



Datum  
2022-03-14

Diarienummer

Handläggare  
Michael Johansson, controller  
Ann-Louis Söderlind, HR-konsult

## Ekonomisk månadsrapport för vård- och omsorgsnämnden januari – februari 2022

### Innehållsförteckning

Drift .....	1
Sammanfattning .....	2
Äldreomsorg .....	3
Funktionshinderområdet .....	6
Myndighet .....	8
Ledning och stöd, egen regi .....	8
Förvaltningsledning .....	8
Politisk verksamhet .....	8
Investeringar .....	9
Personal .....	10

### Bilagor

1. Resultaträkning 202202
2. Volymer 202202
3. Åtgärdsplaner 202202
4. Kostnadsutveckling för hemtjänsten i egen regi



## Drift

Utfall, tkr	Helår 2022			Perioden jan - feb 2022			2021
	Budget	Prognos	Avvikelse	Budget	Utfall	Avvikelse	Utfall
<b>Verksamhetens intäkter</b>	<b>975 309</b>	-	-	<b>160 101</b>	<b>153 992</b>	<b>-6 108</b>	<b>149 440</b>
Personal	783 838	-	-	126 105	137 537	-11 432	134 448
Lokaler	102 710	-	-	17 118	16 484	634	17 045
Bidrag kostnader	63 907	-	-	10 651	9 420	1 231	10 517
Köp av verksamhet	463 437	-	-	79 844	74 319	5 525	62 082
Övrigt	823 496	-	-	134 734	131 516	3 218	129 113
<b>Verksamhetens kostnader</b>	<b>2 237 388</b>	-	-	<b>368 452</b>	<b>369 277</b>	<b>-825</b>	<b>353 205</b>
<b>Summa</b>	<b>1 262 079</b>	-	-	<b>208 351</b>	<b>215 284</b>	<b>-6 933</b>	<b>203 765</b>

## Sammanfattning

Vård- och omsorgsnämnden redovisar i sin helhet ett underskott om -6,9 miljoner kronor per sista februari. I planeringen för 2022 avsattes delar av statsbidraget för att säkerställa en god vård och omsorg av äldre personer till ökade ersättningar inom hemtjänsten och särskilt boende. Förvaltningen har per februari inte kunnat ta med intäkten i redovisningen eftersom det funnits en osäkerhet kring hur bidraget skulle hanteras. Totalt är det 3,5 miljoner kronor i intäkter som därmed saknas i redovisningen och tas hänsyn till detta skulle avvikelsen mot budget uppgå till -3,4 miljoner kronor. Förväntningen är att intäkterna ska kunna redovisas i samband med bokslutet för mars.

Inom äldreomsorgen är den redovisade budgetavvikelsen totalt sett -7,7 miljoner kronor. Det är inom äldreomsorgen som statsmedel saknas med 3,5 miljoner kronor vilket innebär att resultatet skulle vara -4,2 miljoner kronor om hänsyn tas till detta. Inom funktionshinderområdet redovisas sammantaget ett överskott om 1,4 miljoner kronor.

Både inom äldreomsorgen och funktionshinderområdet redovisas överskott inom bistånd och förebyggande verksamhet medan utföraren redovisar underskott. Under perioden har personalkostnaderna varit högre på grund av ökade sjuklönekostnader till följd av pandemin.

Under mars pågår arbetet med att ta fram årets första prognos inför delårsrapporteringen. Som en del i detta kommer utfallen att analyseras närmare för att få en bättre bild över om åtgärderna räcker för att uppnå en budget i balans eller om ytterligare åtgärder behöver vidtas.



## Äldreomsorg

Avvikelse mot budget, tkr	Bistånd	Egen regi	Övrigt	Totalt
Utfall jan-feb 2022	1 300	-8 748	-288	-7 737

Inom äldreomsorgen är den redovisade budgetavvikelsen totalt sett -7,7 miljoner kronor. I planeringen för 2022 avsattes delar av statsbidraget för att säkerställa en god vård och omsorg av äldre personer till ökade ersättningar inom hemtjänsten och särskilt boende. Förvaltningen har per februari inte kunnat ta med intäkten i redovisningen eftersom det funnits en osäkerhet kring hur bidraget skulle hanteras. Totalt är det 3,5 miljoner kronor i intäkter som därmed saknas i redovisningen och tas hänsyn till detta skulle avvikelsen mot budget uppgå till -4,2 miljoner kronor. Förväntningen är att intäkterna ska kunna redovisas i samband med bokslutet för mars.

Inom bistånd och förebyggande verksamhet redovisas ett överskott med 1,3 miljoner kronor men justeras resultatet för de intäkter som ännu inte redovisats skulle verksamheten haft ett överskott om 4,8 miljoner kronor. Det justerade resultatet skulle också innebära att det inom äldreomsorgen är överskott för volymbudgeten inom samtliga områden per februari. De största överskotten finns inom hemtjänst, särskilt boende och korttidsboende där respektive område har ett överskott på drygt en miljon kronor vardera. En orsak till överskotten är att smittspridningen ökade under perioden vilket gjort att sjukfrånvaron ökat inom hemtjänsten och att alla timmar därmed inte kunnat utföras. Inom särskilt boende har inflytt till vissa boenden försenats på grund av smitta och inom korttidsboende har bland annat växelvården varit tvungen att hållas stängd. Inom korttidsboende är bedömningen också att den förväntade volym som budgeterats är hög och att förvaltningen därför behöver se över det kommande behovet av insatsen.

För äldreomsorgens egen regi redovisas ett underskott om -8,7 miljoner kronor. Samtliga områden visar underskott och de största underskotten finns inom hemtjänsten med -3,4 miljoner kronor och inom särskilt boende med -4,0 miljoner kronor. Under perioden redovisas underskott avseende personalkostnader med -6,2 miljoner kronor för äldreomsorgens egen regi. Av detta kan ungefär tre miljoner kronor hänföras till sjuklönekostnader och under perioden har sjukfrånvaron varit högre än normalt på grund av covid-19.

Intäkterna för utförda insatser har varit lägre än budgeterat och totalt är det -3,4 miljoner konor i avvikelse mot budget inom egen regi. Inom särskilt boende har egen regi inte haft full beläggning för perioden och där är intäkterna 1,6 miljoner kronor lägre än budgeterat. Egen regins verksamhet anses fullbelagd när utföraren erhåller ersättning för motsvarande 99 procent av platserna vilket är den nivå som också budgeteras. Under perioden har beläggningen legat på 97 procent vilket förklarar avvikelsen. En orsak till den lägre beläggningen är att det inte gått att belägga vissa platser på grund av smitta under delar av perioden. Bedömningen är att den lägre beläggningen inte enbart är en effekt av pandemin utan att det kan finnas andra orsaker. Verksamheten kommer att titta vidare på detta för att få en bättre förståelse om vad som påverkar beläggningen och vilken framtida beläggning egen regi kan räkna med. Inom hemtjänsten har utföraren erhållit lägre ersättning än vad som förväntas enligt budget. Under perioden har verksamheten haft vissa svårigheter att utföra delar av arbetspassen på grund av den höga sjukfrånvaron vilket påverkar intäkterna. Budgetens periodisering, det vill säga hur den är fördelad per månad, kan till viss del också ha påverkat periodens resultat eftersom den inte fullt ut tagit hänsyn till att februari är en kortare månad och att intäkterna därför är lägre.

Utföraren arbetar fortsatt med de åtgärdsplaner som togs fram under 2021 och under mars pågår arbetet med att ta fram årets första prognos inför delårsrapporteringen. Som en del i detta



kommer utfallen att analyseras närmare för att få en bättre bild över om åtgärderna räcker för att uppnå en budget i balans eller om ytterligare åtgärder behöver vidtas.

### Nettokostnadsutveckling

Verksamhet, tkr	jan-feb 2020	jan-feb 2021	jan-feb 2022
Äldreomsorg	105 033	105 160	112 550

Inom äldreomsorgen har nettokostnaden för 2022 ökat jämfört med tidigare år. För perioden har nettokostnaden ökat med 7,4 miljoner kronor och av detta kan 3,5 miljoner kronor hänföras till att ersättningen inom särskilt boende och hemtjänst har ökat vilket ska finansieras med statsbidrag. Bidragen har dock ännu inte tagits med i redovisningen och nettokostnaden är därmed 3,5 miljoner kronor för hög per sista februari 2022. Detta kommer sannolikt att kunna justeras under mars. Kostnaderna för köp av verksamhet har ökat jämfört med föregående år vilket är väntat utifrån att volymerna inom framför allt särskilt boende var låga under början av 2021 och att de därefter ökat successivt under det senast året.

För personal har nettokostnaden ökat med 1,6 miljoner kronor jämfört med föregående år vilket motsvarar en ökning med 2,4 procent. De kostnadsposter som ökat avser övertid, fyllnadstid, timlöner samt sjuklöner som sammantaget ökat med 3,2 miljoner kronor. Kostnaderna för månadslöner och obekvämt arbetstid har minskat med 0,7 miljoner kronor respektive 1,0 miljoner kronor jämfört med föregående år. En bidragande orsak till de ökade kostnaderna är den höga sjukfrånvaron under perioden. Verksamheten har varit tvungna att beordra in ordinarie personal eftersom det saknats vikarier. Det har även uppstått situationer där vikarier varit sjuka vilka därmed fick ersättas med andra vikarier.

### Volymutveckling

Volym, SoL över 65 år	jan-feb 2020	jan-feb 2021	jan-feb 2022
Hemtjänst SoL, timmar	45 059	45 504	50 266
Dagverksamhet SoL, tillfällen	1 799	605	893
Särskilt boende SoL, platser (snitt/mån)	606	529	584
Korttidsboende SoL, platser (snitt/mån)	46	42	39

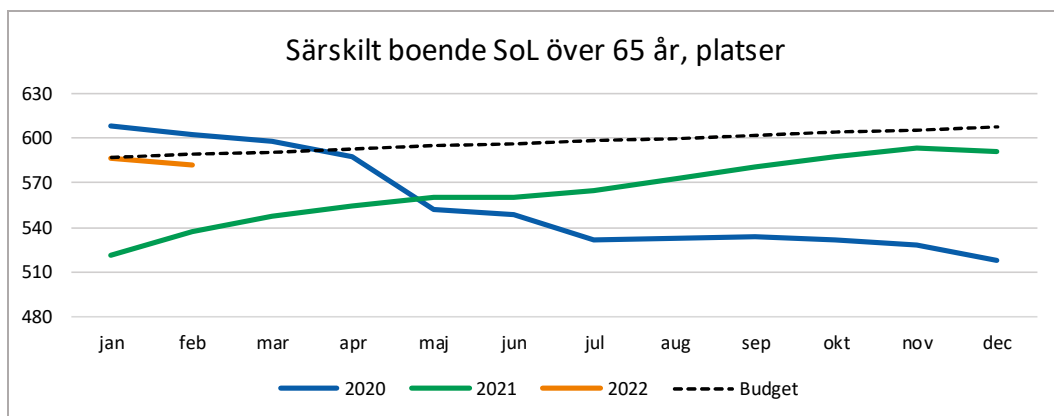
Inom *hemtjänsten* har antalet timmar varit högre jämfört med föregående år. Under januari och februari 2021 utfördes i snitt 22 500 timmar per månad. Från mars ökade antalet timmar och har sedan dess legat på 25 400 timmar i snitt. I dagsläget är volymen för hemtjänsten lägre än budgeterat vilket dels beror på att antalet personer med beslut om hemtjänst minskat under januari och februari samt att den höga sjukfrånvaron inom utförarverksamheterna på grund av pandemin gjort att alla timmar inte kunnat utföras. Att antalet personer minskar vissa månader är en naturlig del av hemtjänsten och är i sig inte ett tecken på en ihållande volymminskning. Utifrån befolkningsprognosen är bedömningen fortfarande att det kommer ske en ökning av volymen under året och den budget som är lagd bedöms fortfarande gälla.

För *dagverksamheten* har volymen ökat jämfört med föregående år men har fortfarande inte återgått till normal nivå så som det var innan pandemin. Det beror till stor del på att det fortfarande ska göras riskbedömningar vad gäller smittspridning och att verksamheten fortsatt måste möjliggöra att enskilda kan hålla avstånd mellan varandra i samband med till exempel måltid. I dagsläget är bedömningen att verksamheten kan återgå till normal drift i augusti men det finns dock fortfarande en osäkerhet kring detta. I budgeten uppgår volymen till 1 000 tillfällen per månad fram till och med juni. Utfallet för januari och februari har legat på ungefär 450 tillfällen per månad. Enligt den budget som är lagd förväntas volymen börja öka från och med juni för att i december uppgå



till 1 500 tillfällen per månad. Det finns en stor osäkerhet i hur volymutvecklingen inom dagverksamhet kommer se ut under året. En viss ökning kan komma att ske redan nu utifrån de riskbedömningar som görs. Det finns också en kö i dagsläget eftersom det är svårt att verkställa alla beslut på grund av restriktionerna och verksamheten tittar på vilka möjliga lösningar som kan finnas. På grund av icke verkställda beslut finns även en risk att kommunen kan komma att behöva betala vite. Det pågår också en översyn av dagverksamheten där bland annat den framtida utvecklingen av insatsen utvärderas. Översynen förväntas vara klar under april. Under mars pågår ett arbete med att ta fram prognoser och i samband med det kommer förvaltningen också göra en bedömning över volymutvecklingen inom dagverksamheten.

Inom *särskilt boende* är volymen högre än föregående år vilket beror på att antalet belagda platser var lågt i början av 2021 till följd av pandemin. Under det senaste året har antalet belagda platser successivt ökat men i dagsläget understiger volymen budgeterad nivå. Under januari och februari har inflytt till vissa boenden försenats på grund av smitta vilket har haft en negativ inverkan på antalet belagda platser under perioden. I dagsläget finns ingen minskning gällande ansökningarna varför förvaltningen bedömer att volymerna kommer att fortsätta öka och därmed vara i linje med budgeterade nivå ur ett helårsperspektiv.



Antalet platser inom *korttidsboende* för äldre är lägre än föregående år. För insatsen varierar antalet per platser per månad vilket både påverkas av hur behovet från invånarna ser ut och av hur tillgång på platser inom särskilt boende ser ut. I budgeten är bedömningen att det finns ett behov av 50 platser i genomsnitt per månad. Under januari och februari har volymen uppgått till 39 platser per månad. Detta beror bland annat på att det funnits smitta på kommunens korttidsboenden och verksamheten har därför varit tvungen att hålla växelvården stängd. Smittläget har även påverkat tillgången på övriga korttidsplatser och det har därför funnits ett ökat behov av att köpa externa korttidsplatser. Behovet av korttidsboende i väntan på permanent plats har också varit lågt eftersom det varit god tillgång på platser inom särskilt boende. En orsak till det är att valfrihet införts inom särskilt boende och att det nu finns ett stort antal boenden att välja på gör att tillgången på platser ökat. Förvaltningen behöver se över hur behovet av korttidsboende kommer se ut framöver. I detta finns det flera utmaningar. Bland annat har pandemin gjort det svårt att få en bild över den faktiska utvecklingen av volymerna för insatsen under de senaste åren. Behovet av korttidsplatser påverkas också av tillgången till andra insatser så som trygg hemgång, hemtjänst och särskilt boende. I dagsläget är bedömningen att volymen kommer ligga i nivå med hur det såg ut under andra halvan av 2021 vilket innebär att volymen kommer vara lägre än budgeterad nivå. Utvecklingen kommer löpande att följas upp för att kunna göra rimliga prognoser om volymen.



## Funktionshinderområdet

Avvikelse mot budget, tkr	Bistånd	Egen regi	Övrigt	Totalt
Utfall jan-feb 2022	4 013	-2 568	0	1 445

Inom funktionshinderområdet redovisas sammantaget ett överskott om 1,4 miljoner kronor.

Inom bistånd och förebyggande verksamhet redovisas ett överskott om 4,0 miljoner kronor. För insatser enligt LSS uppgår överskottet till 2,6 miljoner kronor och det största överskottet finns inom personlig assistans och uppgår där till 2,2 miljoner kronor. För insatsen är det svårt att bedöma hur avvikelsen kommer att utvecklas under året eftersom det bara gått två månader. Förväntningen är att volymen kommer öka under året. Inom personlig assistans är det många faktorer som påverkar utfallet. Exempelvis är det Försäkringskassan som fattar beslut om assistans enligt socialförsäkringsbalken (SFB) och statens hantering av bidrag för sjuklöner i samband med pandemin påverkar vilka kostnader de privata aktörerna fakturerar kommunen för sjuklönekostnader.

Inom daglig verksamhet enligt LSS redovisas ett underskott om -0,9 miljoner kronor. Det är i dagsläget osäkert hur resultatet kommer att utvecklas till årets slut. Resultatet kommer att följas upp under kommande månader.

För insatser enligt SoL och övriga insatser är överskottet 1,4 miljoner kronor där samtliga områden redovisar överskott. Det största överskotten finns inom insatserna för boende samt för hjälp i hemmet som var och en redovisar 0,4 miljoner kronor i positiv avvikelse. För dessa områden är förväntningen att utfallen kommer vara i linje med budget till årets slut.

För funktionshinderområdets egen regi redovisas ett underskott om -2,6 miljoner kronor. De största underskotten avser bostad med särskild service enligt LSS som redovisar en negativ avvikelse om -1,4 miljoner kronor och personlig assistans som redovisar ett underskott om -0,7 miljoner kronor. Under perioden redovisas underskott avseende personalkostnader med -3,0 miljoner kronor för egen regi där -1,6 miljoner kronor avser bostad med särskild service enligt LSS och -0,8 miljoner kronor avser assistans enligt SFB. Strax under två miljoner kronor av den totala personalkostnadsavvikelsen avser kostnader för sjuklöner och under perioden har sjukfrånvaron varit högre än normalt på grund av covid-19.

Egen regi redovisar ett underskott avseende intäkter från Försäkringskassan för assistans enligt socialförsäkringsbalken. Avvikelsen är -0,6 miljoner kronor och beror dels på en minskning av antal personer och dels på att budgeten är jämnt fördelad över året utan hänsyn till att februari är en kortare månad och att intäkterna därför är lägre.

Under mars pågår arbetet med att ta fram årets första prognos inför delårsrapporteringen. Som en del i detta kommer utfallen att analyseras närmare för att få en bättre bild över om det behöver vidtas åtgärder för att nå en budget i balans.

## Nettokostnadsutveckling

Verksamhet, tkr	jan-feb 2020	jan-feb 2021	jan-feb 2022
Funktionshinderområdet	75 166	78 138	81 688

Inom funktionshinderområdet har nettokostnaden ökat jämfört med föregående år med 3,5 miljoner kronor. Den största ökning avser köp av verksamhet vilket beror på ökade volymer inom bostad med särskild service enligt LSS och daglig verksamhet enligt LSS.

Personalkostnaderna inom funktionshinderområdet har ökat med 0,9 miljoner kronor jämfört med föregående år vilket motsvarar en ökning med 2,3 procent. De största ökningarna av personalkostnader finns inom bostad med särskild service enligt LSS och daglig verksamhet enligt LSS vilket

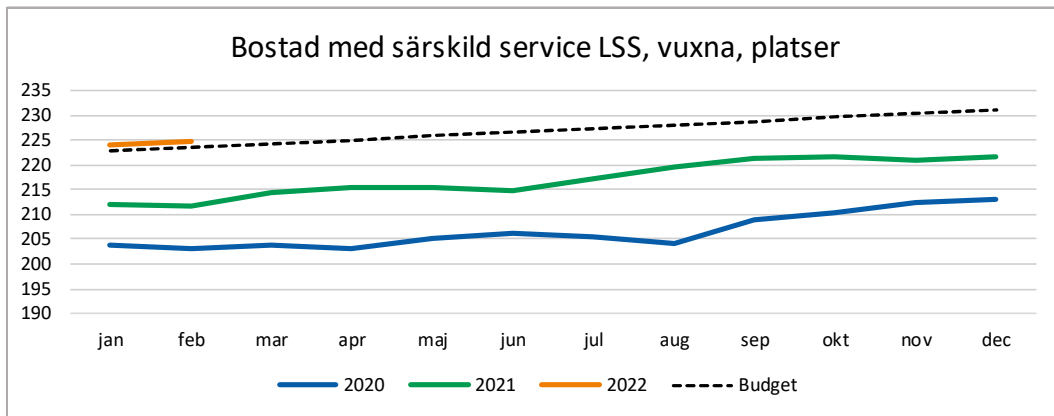


hänger ihop med ökade volymer. Inom personlig assistans har personalkostnaderna minskat vilket beror på minskade volymer inom egen regi. För övertid, fyllnadstid, timlöner samt sjuklöner har kostnaderna totalt ökat med 1,4 miljoner kronor jämfört med föregående år.

## Volymutveckling

Volym, LSS	jan-feb 2020	jan-feb 2021	jan-feb 2022
Boende LSS, vuxna, platser (snitt/mån)	203	212	224
Personlig assistans LSS, timmar	10 807	12 158	12 188
Personlig assistans SFB, personer (snitt/mån)	145	146	146

Inom bostad med särskild service enligt LSS för vuxna är antalet platser högre jämfört med föregående år. Detta beror på att volymerna successivt har ökat under 2021 och i budgeten för 2022 förväntas en fortsatt ökning under året. Under februari uppgår volymen till 225 platser vilket kan jämföras med en budget på 224 platser. Förväntningen är fortsatt att volymen kommer öka i linje med budget.



Antal timmar inom personlig assistans enligt LSS är något högre jämfört med föregående år och volymen har varit förhållandevis stabil under det senaste året. Antalet personer med beslut om assistans enligt SFB är oförändrat jämfört med föregående år och volymerna är lägre än budgeterad nivå. Detta är en insats för vilken volymen är svår att prognostisera eftersom det är Försäkringskassan som fattar besluten. I dagsläget är förväntningen att volymutvecklingen inte kommer bli fullt lika stor som budgeterat. Förvaltningen kommer följa utvecklingen löpande.

Volym, SoL under 65 år	jan-feb 2020	jan-feb 2021	jan-feb 2022
Hemtjänst SoL, timmar	5 581	4 885	5 805
Särskilt boende SoL, platser (snitt/mån)	15	21	21

Inom hemtjänst för personer under 65 år är volymerna högre jämfört med föregående år. I jämförelse med de sista månaderna under 2021 är volymen lägre i januari och februari. För perioden som helhet är volymen i linje med budget men för februari isolerat överstiger utfallet budgeterad nivå. Eftersom det är förhållandevis få personer inom hemtjänst för personer under 65 år kan volymen variera kraftigt mellan månaderna på grund av att enstaka personer tillkommer eller faller bort från insatsen. Bedömningen är därför att volymen kommer vara i linje med budgeterad nivå ur ett helårsperspektiv.

För särskilt boende för personer under 65 år är volymen oförändrad jämfört med samma period föregående år och bedömningen är att volymen kommer ligga i linje med budget.



## Myndighetsutövning

Inom ramen för myndighetsutövning uppgår avvikelsen till -0,2 miljoner kronor för perioden. Detta väntas kunna återställas under året och att verksamhetsområdet kommer ha en budget i balans vid årets slut.

### Nettokostnadsutveckling

Verksamhet, tkr	jan-feb 2020	jan-feb 2021	jan-feb 2022
Myndighetsutövning	8 317	7 826	7 779

Nettokostnaden avseende myndighet är något lägre jämfört med föregående år. Personalkostnader är lägre och lokalkostnaderna är högre. Verksamheten har även lägre intäkter för bidrag.

## Ledning och stöd, egen regi

För ledning och stöd inom egen regi redovisas ett underskott om -1,8 miljoner kronor. Den största delen av underskottet kan hänföras till hälso- och sjukvårdsverksamheten som redovisar en avvikelse på -1,0 miljoner kronor. Här är det primärt personalkostnaderna som är högre än budget. På grund av att pandemin accelererat i början av året har verksamheten inte kunnat minska bemanningen. Verksamheten har ansökt om prestationsbaserade statsmedel för 2022 och förväntas er-hålla tre miljoner kronor under året vilket kommer förbättra resultatet.

### Nettokostnadsutveckling

Verksamhet, tkr	jan-feb 2020	jan-feb 2021	jan-feb 2022
Ledning och stöd, egen regi	4 421	3 358	4 962

För ledning och stöd inom egen regi har nettokostnaden ökat jämfört med föregående år.

## Förvaltningsledning

Inom förvaltningsledningen inklusive staben redovisas ett överskott om 1,2 miljoner kronor vilket i huvudsak avser varor och tjänster. Budgeten är fördelat jämnt över året men vissa kostnader inkommer senare under året.

### Nettokostnadsutveckling

Verksamhet, tkr	jan-feb 2020	jan-feb 2021	jan-feb 2022
Förvaltningsledning	8 335	8 949	7 996

Inom förvaltningsledningen är nettokostnaden 0,9 miljoner kronor lägre jämfört med föregående år. Huvudorsaken till minskningen är att kostnader för skyddsutrustningen med anledning av pandemin inte längre hanteras centralt.

## Politisk verksamhet

För den politiska verksamheten, vilket innefattar budget för nämnden och föreningsbidrag, redovisas ett överskott om 0,2 miljoner kronor.

### Nettokostnadsutveckling

Verksamhet, tkr	jan-feb 2020	jan-feb 2021	jan-feb 2022
Politisk verksamhet	242	333	308





## Investeringar

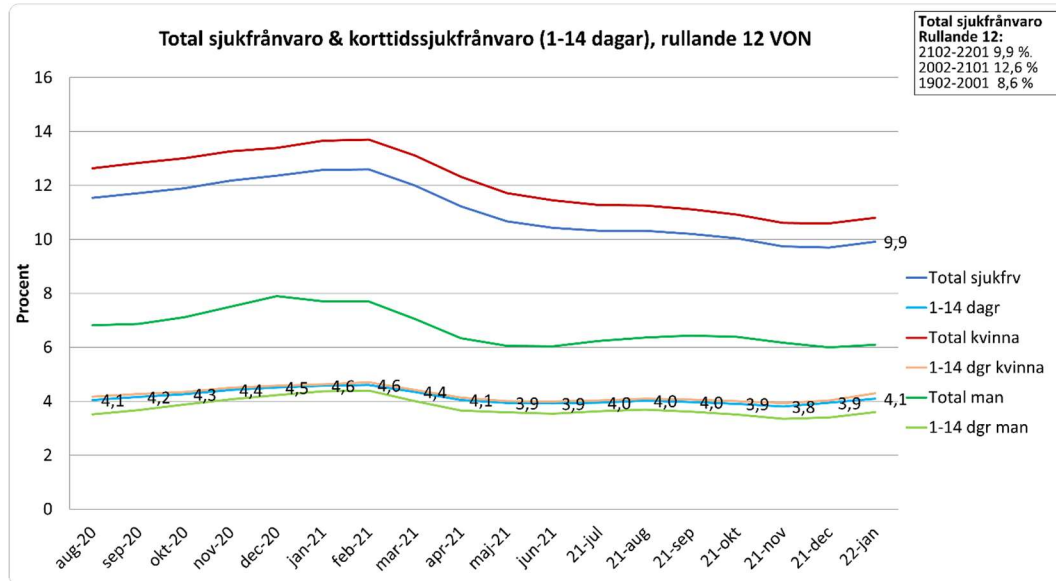
Investering, tkr	Helår 2022			Perioden jan - feb 2022		
	Budget	Prognos	Avvikelse	Budget	Utfall	Avvikelse
Reinvesteringar						
Investeringar särskilt boende	4 000	-	-	667	231	435
Investeringar ordinärt boende	500	-	-	83	0	83
<b>Summa reinvesteringar</b>	<b>4 500</b>	<b>0</b>	<b>0</b>	<b>750</b>	<b>231</b>	<b>519</b>
Nyinvesteringar						
Inventarier boende LSS	400	-	-	67	0	67
Digitala mötesbokningar IFO+VoO	600	-	-	100	0	100
<b>Summa reinvesteringar</b>	<b>1 000</b>	<b>0</b>	<b>0</b>	<b>167</b>	<b>0</b>	<b>167</b>
<b>Summa</b>	<b>5 500</b>	<b>0</b>	<b>0</b>	<b>917</b>	<b>231</b>	<b>685</b>

Per den sista februari har totalt 0,2 miljoner kronor för investeringsutgifter redovisats. Detta avser utgifter för passersystem inom bostad med särskild service enligt LSS samt inköp av desinfektionsutrustning inom särskilt boende.

Under mars kommer en prognos för investeringarna att tas fram.

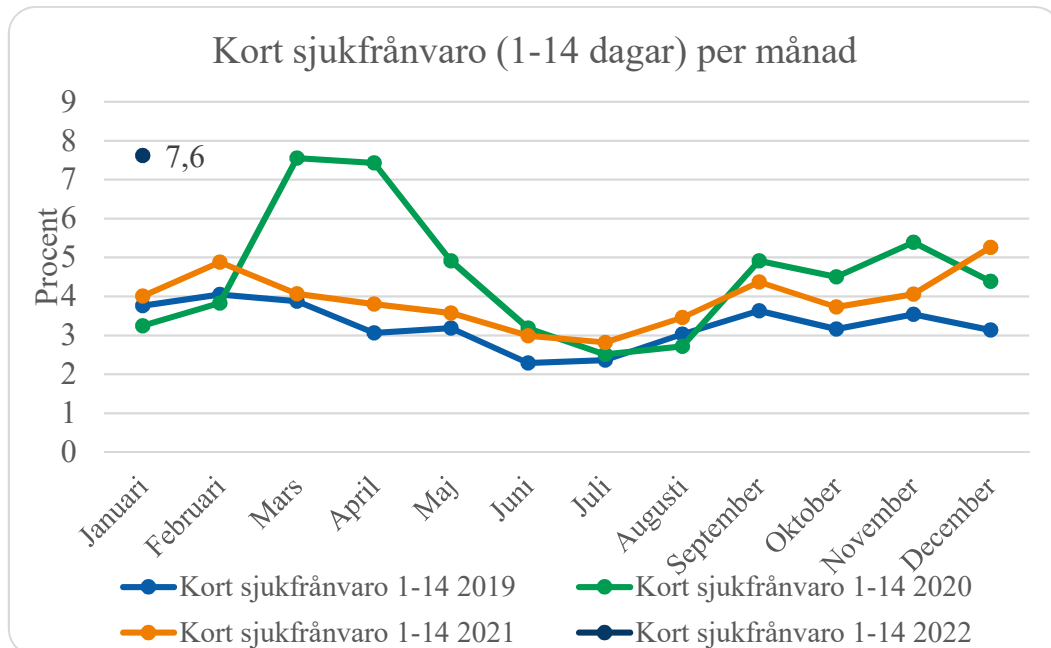


## Personal

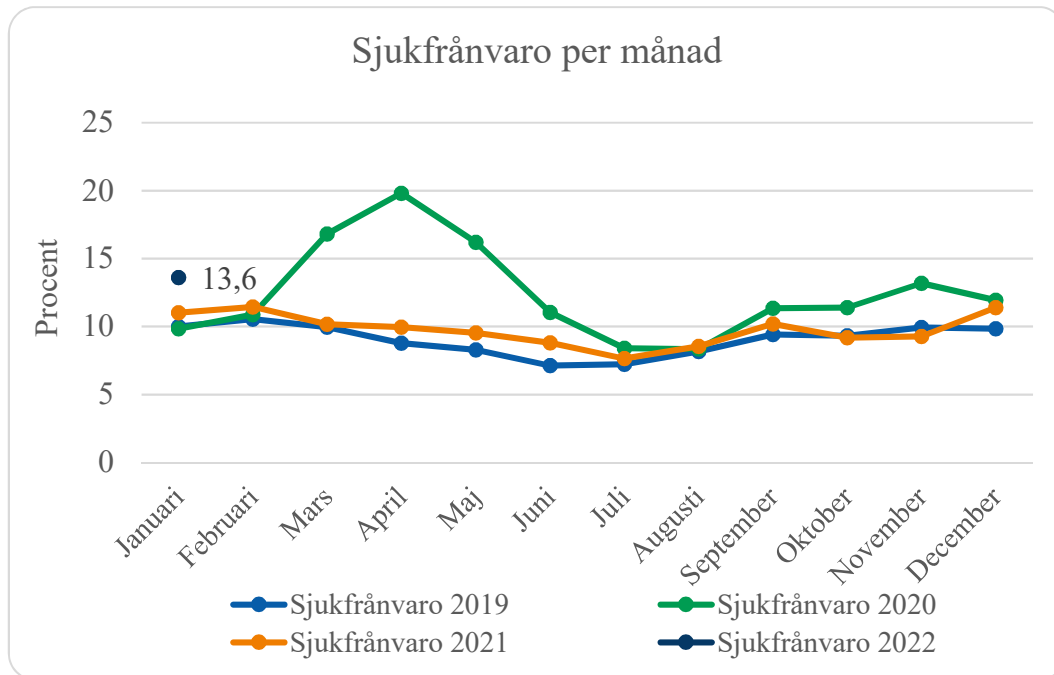


Sett över en 18 månaders period, dvs. augusti 2020 tom januari 2022 har den totala sjukfrånvaron, r 12 minskat med 1,6 procentenheter medan korttidssjukfrånvaron 1–14 dagar, r 12 ligger kvar på samma nivå. Både kvinnor och mäns totala sjukfrånvaro har minskat under perioden. Den korta sjukfrånvaron ligger i stort sett på samma nivåer för båda könen jämfört med augusti 2020.

Den totala sjukfrånvaron, r 12 för januari 2022 jämfört med samma period 2021 har minskat med 2,7 procentenheter. I jämförelse med januari 2020 ser vi däremot en ökning med 1,3 procentenheter. Förvaltningen ser att den totala sjukfrånvaron, r 12 för januari 2022 minskar för samtliga intervall i förhållande till föregående år. Frånvaron har minskat för både kvinnor och män.



Den korta sjukfrånvaron för januari 2022 ligger på samma nivå som under toppen i mars 2020.



Den totala sjukfrånvaron är något högre än tidigare år. Den korta sjukfrånvaron har ökat, men de längre sjukfrånvarointervallerna har minskat jämfört med tidigare år.