Bilaga 3: Verksamhetsstatisktik Socialnämnden delår 1 2023

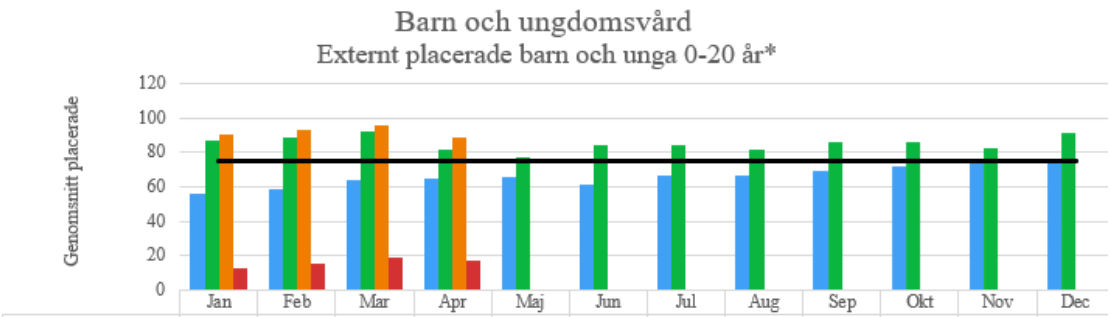

	Jan	Feb	Mar	Apr	Maj	Jun	Jul	Aug	Sep	Okt	Nov	Dec
2021	56,5	58,3	64,1	65,1	65,9	61,1	67,0	66,8	69,1	72,0	75,0	75,5
2022	86,7	88,8	92,1	82,0	77,3	84,1	84,2	81,8	86,3	86,3	82,5	91,2
2023	90,2	93,1	95,4	88,7	0,0	0,0	0,0	0,0	0,0	0,0	0,0	0,0
2023 kriminalitet	13,1	15,8	18,8	17,5	0,0	0,0	0,0	0,0	0,0	0,0	0,0	0,0
Budget 2023	75,1	75,1	75,1	75,1	75,1	75,1	75,1	75,1	75,1	75,1	75,1	75,1

*hem för vård och boende,statens institutionsstyrelse, jourhem, externa familjehem, behandlingsfamilj

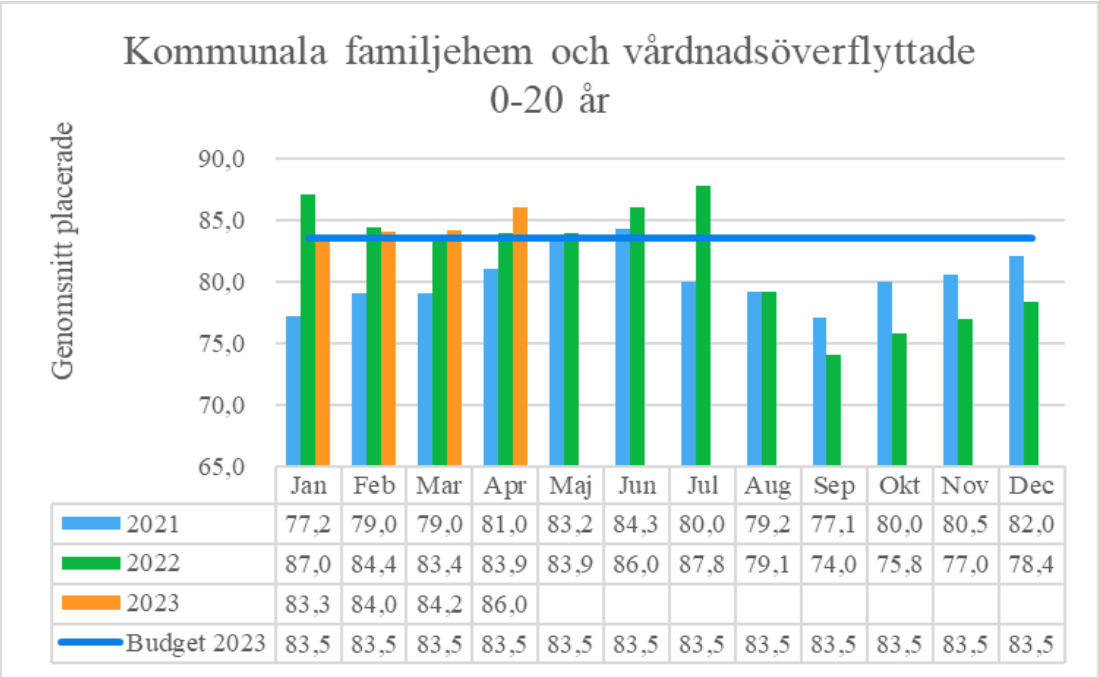

	Jan	Feb	Mar	Apr	Maj	Jun	Jul	Aug	Sep	Okt	Nov	Dec
2021	77,2	79,0	79,0	81,0	83,2	84,3	80,0	79,2	77,1	80,0	80,5	82,0
2022	87,0	84,4	83,4	83,9	83,9	86,0	87,8	79,1	74,0	75,8	77,0	78,4
2023	83,3	84,0	84,2	86,0								
Budget 2023	83,5	83,5	83,5	83,5	83,5	83,5	83,5	83,5	83,5	83,5	83,5	83,5

Vård för vuxna med missbruksproblem och/eller lämnar kriminalitet, externt placerade

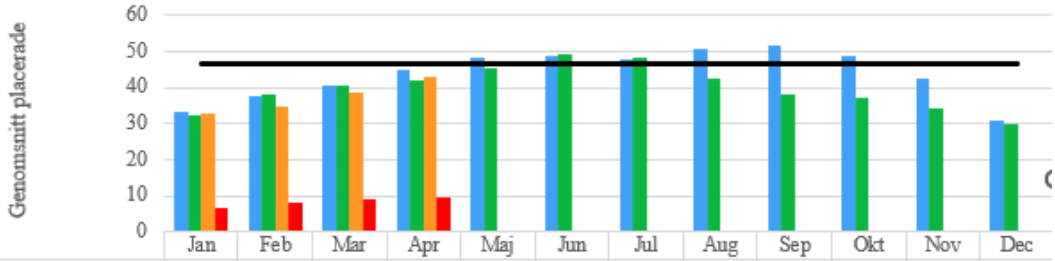

	Jan	Feb	Mar	Apr	Maj	Jun	Jul	Aug	Sep	Okt	Nov	Dec
2021	33,5	37,4	40,4	45,0	48,4	48,6	47,8	50,6	51,8	48,6	42,4	30,9
2022	32,2	38,1	40,4	41,9	45,4	49,3	48,2	42,4	38,0	37,2	34,4	29,6
2023	32,9	34,9	38,5	43,0	0,0	0,0	0,0	0,0	0,0	0,0	0,0	0,0
varav avhoppare 2023	6,5	8,0	8,8	9,6	0,0	0,0	0,0	0,0	0,0	0,0	0,0	0,0
Budget 2023	46,8	46,8	46,8	46,8	46,8	46,8	46,8	46,8	46,8	46,8	46,8	46,8

Insatser till personer med funktionsnedsättning

Externa placeringar

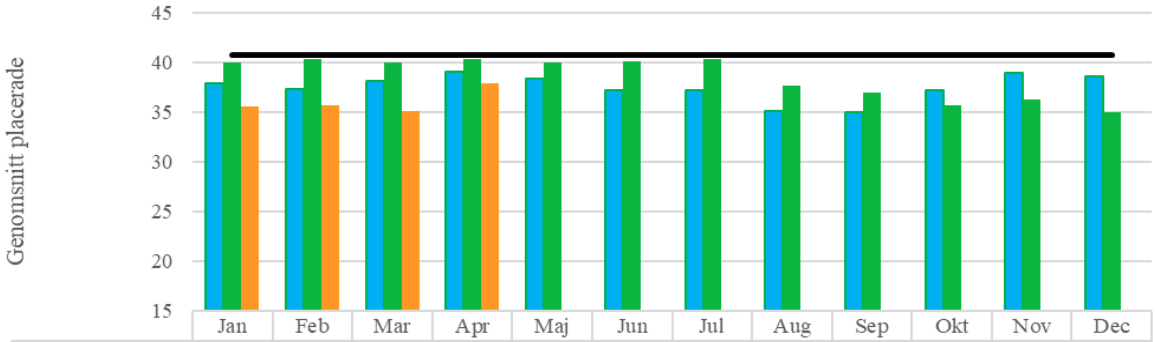

	Jan	Feb	Mar	Apr	Maj	Jun	Jul	Aug	Sep	Okt	Nov	Dec
2021	37,9	37,3	38,1	39,0	38,4	37,1	37,2	35,1	35,0	37,2	38,9	38,5
2022	40,0	40,3	39,9	40,4	40,0	40,1	40,3	37,6	36,9	35,7	36,2	35,0
2023	35,5	35,7	35,1	37,9								
Budget 2023	40,8	40,8	40,8	40,8	40,8	40,8	40,8	40,8	40,8	40,8	40,8	40,8

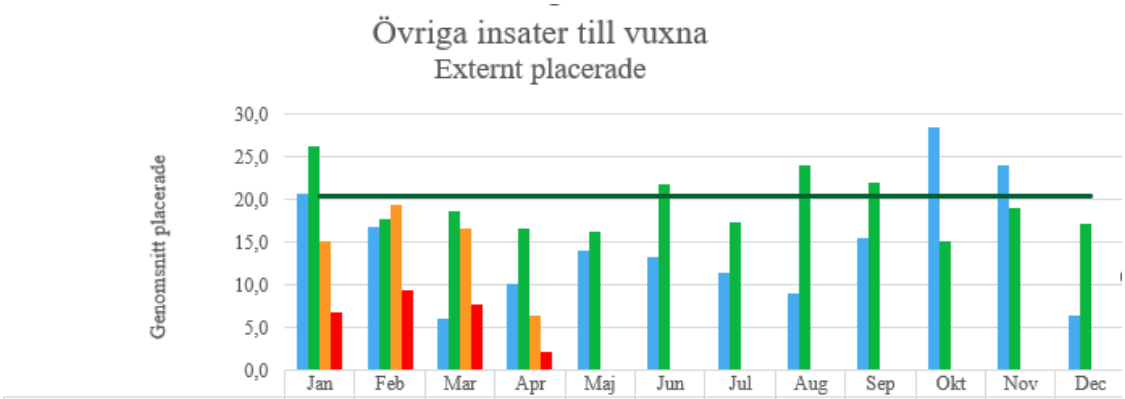

	Jan	Feb	Mar	Apr	Maj	Jun	Jul	Aug	Sep	Okt	Nov	Dec
2021	20,6	16,8	6,0	10,1	14,0	13,2	11,4	8,9	15,5	28,5	24,0	6,4
2022	26,2	17,6	18,6	16,6	16,2	21,7	17,3	24,0	21,9	15,2	18,9	17,1
2023	15,2	19,3	16,6	6,5								
varav barn 2023	6,7	9,4	7,7	2,1								
Budget 2023 antal mån.plac.	20,4	20,4	20,4	20,4	20,4	20,4	20,4	20,4	20,4	20,4	20,4	20,4

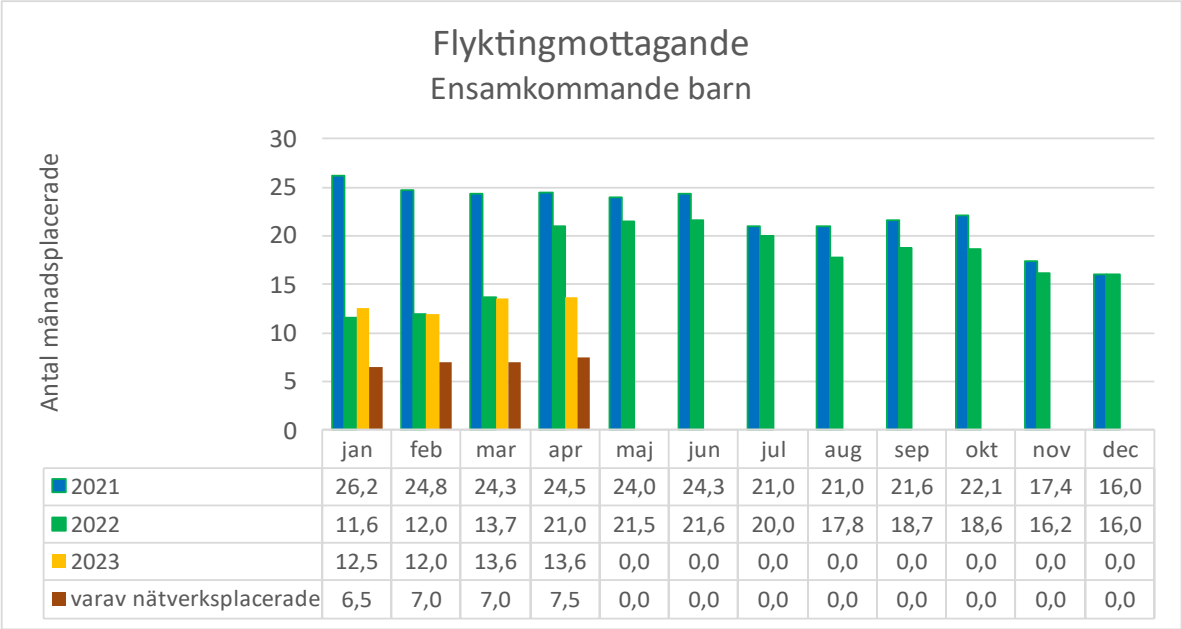

	jan	feb	mar	apr	maj	jun	jul	aug	sep	okt	nov	dec
2021	26,2	24,8	24,3	24,5	24,0	24,3	21,0	21,0	21,6	22,1	17,4	16,0
2022	11,6	12,0	13,7	21,0	21,5	21,6	20,0	17,8	18,7	18,6	16,2	16,0
2023	12,5	12,0	13,6	13,6	0,0	0,0	0,0	0,0	0,0	0,0	0,0	0,0
varav nätverksplacerade	6,5	7,0	7,0	7,5	0,0	0,0	0,0	0,0	0,0	0,0	0,0	0,0