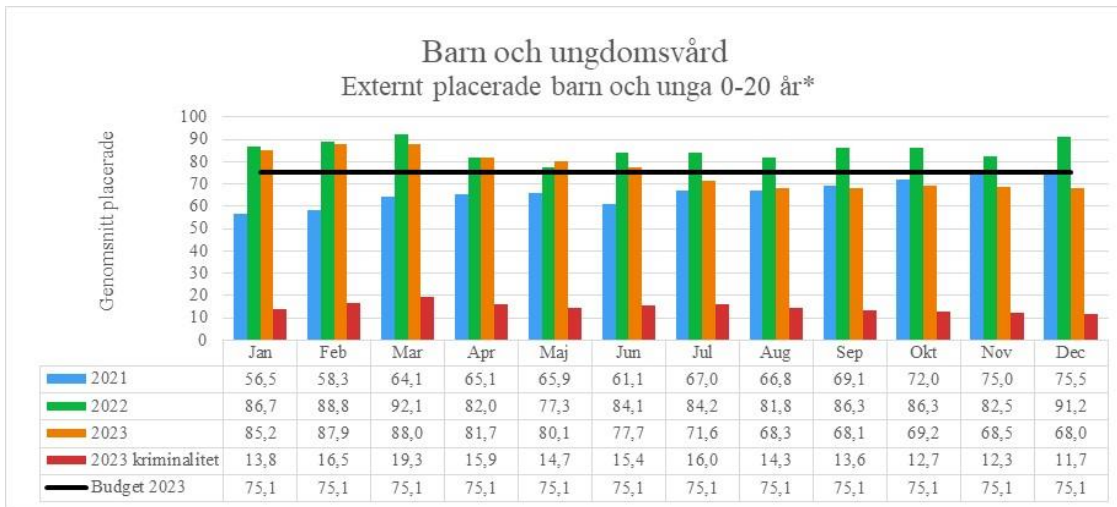
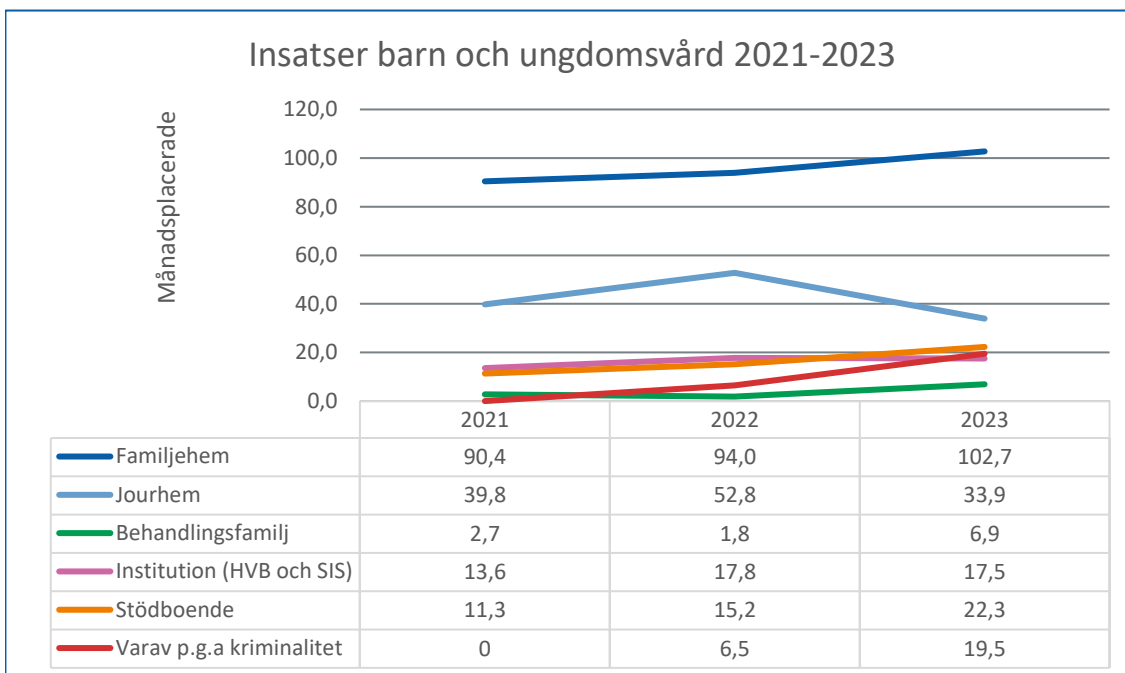


Socialnämnden -volymer per 2023-12-31

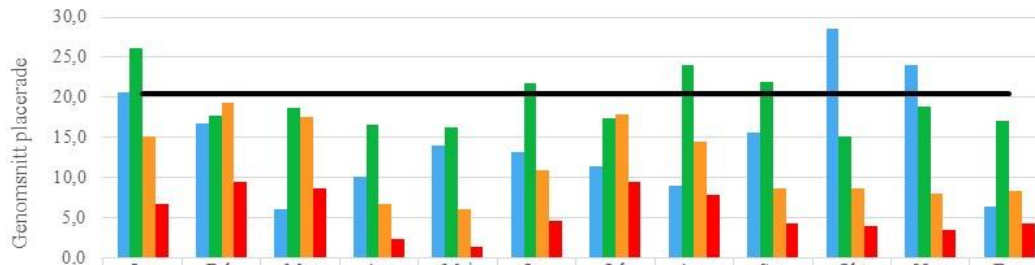


*hem för vård och boende, statens institutionstyrelse, jourhem, familjehem, behandlingsfamilj



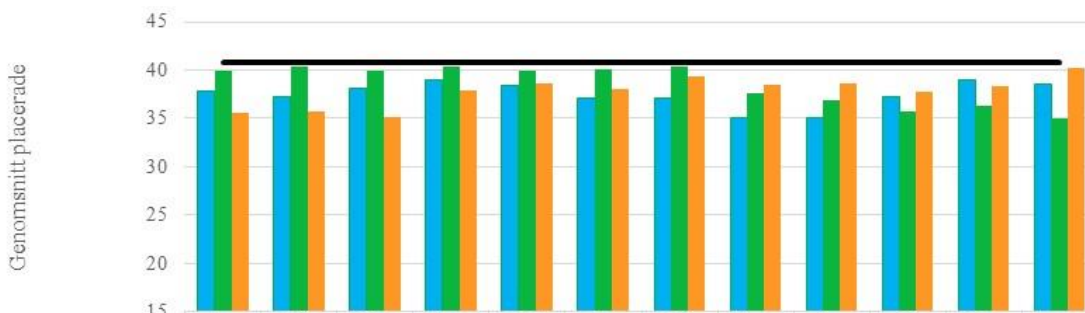
Diagrammet visar genomsnittligt månadsplaceringar för åren 2021, 2022 och 2023.

Övriga insatser till vuxna/ våld i nära relation Externt placerade



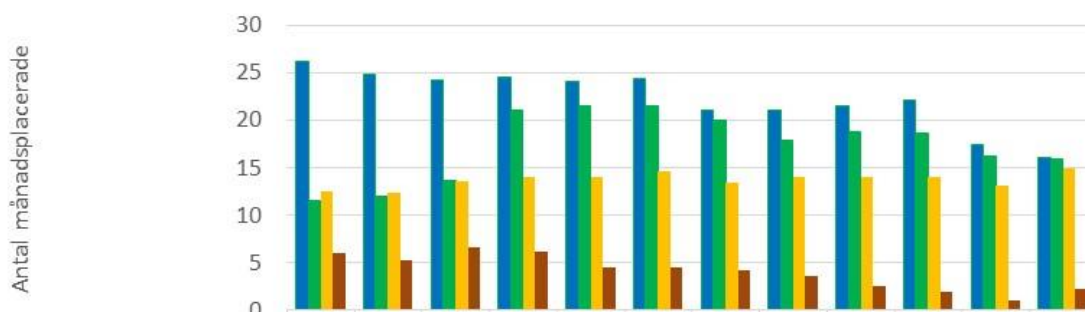
	Jan	Feb	Mar	Apr	Maj	Jun	Jul	Aug	Sep	Okt	Nov	Dec
2021	20,6	16,8	6,0	10,1	14,0	13,2	11,4	8,9	15,5	28,5	24,0	6,4
2022	26,2	17,6	18,6	16,6	16,2	21,7	17,3	24,0	21,9	15,2	18,9	17,1
2023	15,2	19,3	17,5	6,7	6,1	10,8	17,8	14,4	8,6	8,7	8,1	8,3
varav barn 2023	6,7	9,4	8,7	2,4	1,4	4,7	9,4	7,9	4,3	4,0	3,5	4,3
Budget 2023	20,4	20,4	20,4	20,4	20,4	20,4	20,4	20,4	20,4	20,4	20,4	20,4

Insatser till personer med funktionsnedsättning Externa placeringar



	Jan	Feb	Mar	Apr	Maj	Jun	Jul	Aug	Sep	Okt	Nov	Dec
2021	37,9	37,3	38,1	39,0	38,4	37,1	37,2	35,1	35,0	37,2	38,9	38,5
2022	40,0	40,3	39,9	40,4	40,0	40,1	40,3	37,6	36,9	35,7	36,2	35,0
2023	35,5	35,7	35,2	37,8	38,6	38,0	39,4	38,4	38,7	37,8	38,4	40,2
Budget 2023	40,8	40,8	40,8	40,8	40,8	40,8	40,8	40,8	40,8	40,8	40,8	40,8

Flyktningmottagande Ensamkommande barn



	jan	feb	mar	apr	maj	jun	jul	aug	sep	okt	nov	dec
2021	26,2	24,8	24,3	24,5	24,0	24,3	21,0	21,0	21,6	22,1	17,4	16,0
2022	11,6	12,0	13,7	21,0	21,5	21,6	20,0	17,8	18,7	18,6	16,2	16,0
2023	12,5	12,3	13,6	14,0	14,0	14,6	13,4	14,0	14,0	14,0	13,1	15,0
varav nätverksplacerade	6,0	5,3	6,6	6,1	4,5	4,6	4,2	3,7	2,6	2,0	1,1	2,3