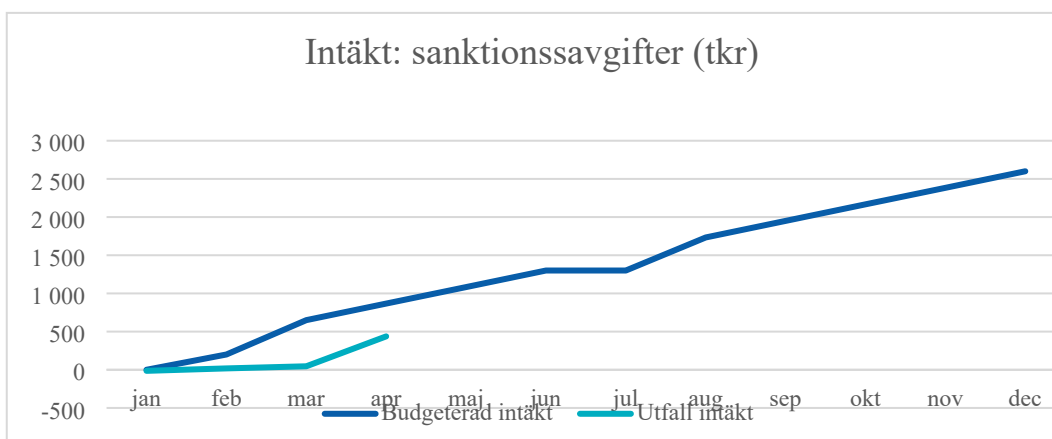
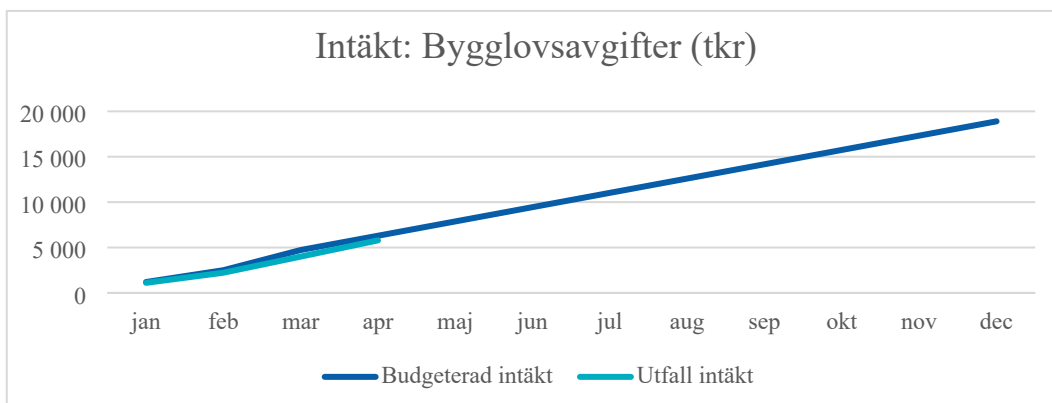


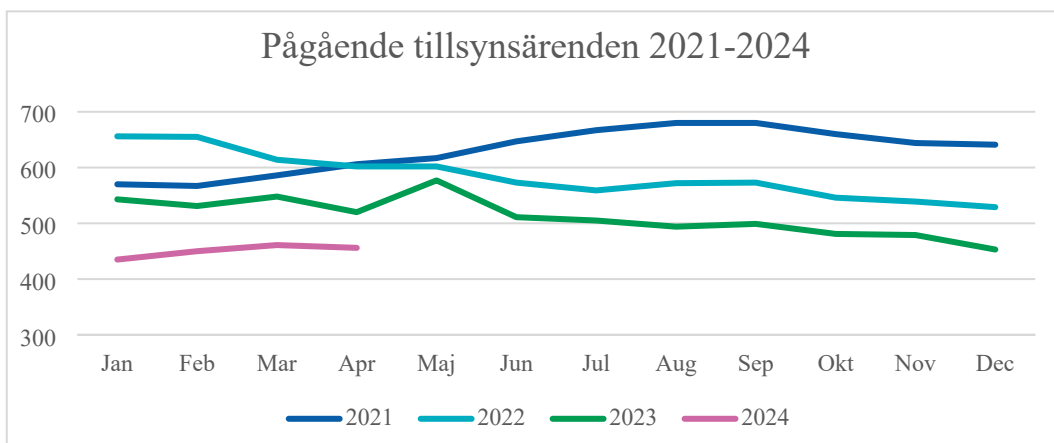
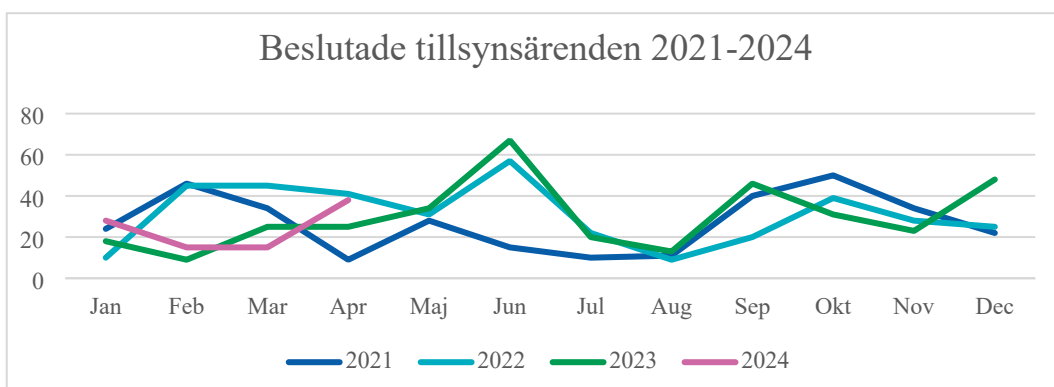
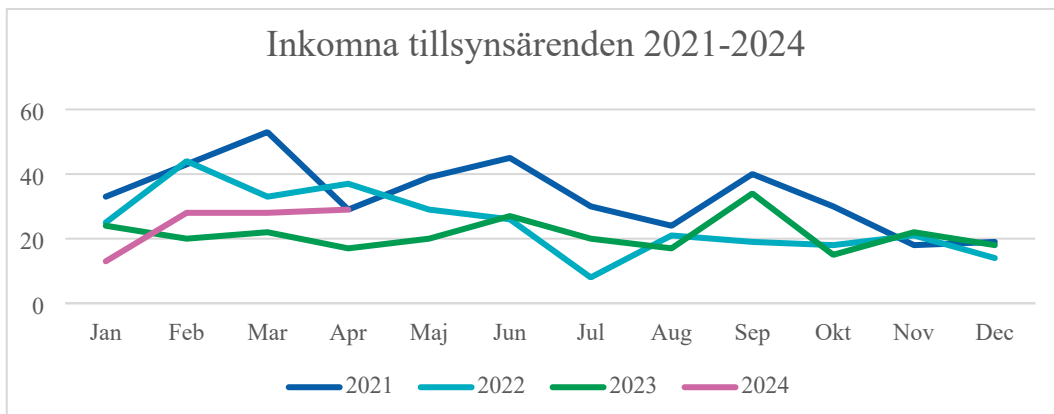
Verksamhetsstatistik för bygglovs- och tillsynsnämnden april 2024

Bygglovsverksamhet

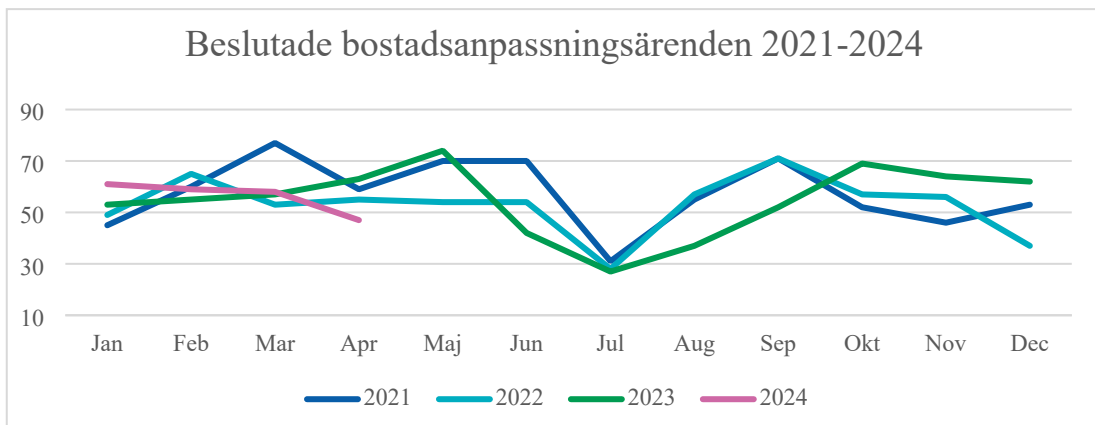
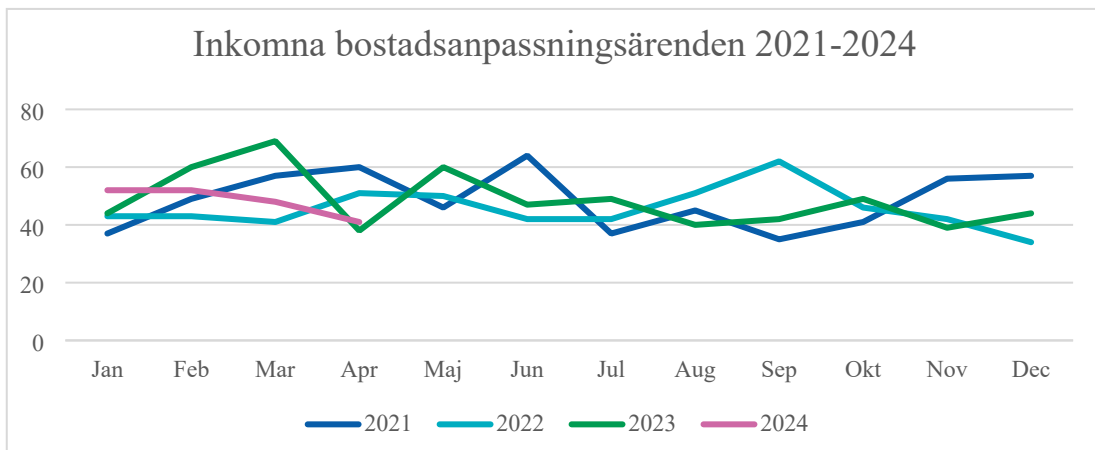


Till följd av nedgången i byggtakten ligger intäkter för bygglovsavgifter 0,5 mnkr under budget. Intäkter för sanktionssavgifter ligger 0,4 mnkr under budget.

Antalet sökta bygglov för januari till april 2024 uppgår till 482 vilket är 9 fler än för samma period 2023 och 92 färre än perioden 2022. Antalet beslutade bygglov är 423, vilket är 65 färre än perioden 2023 och 162 färre än motsvarande period 2022. Den sista april fanns 201 pågående ärenden vilket är 4 färre än vid samma tid 2023.

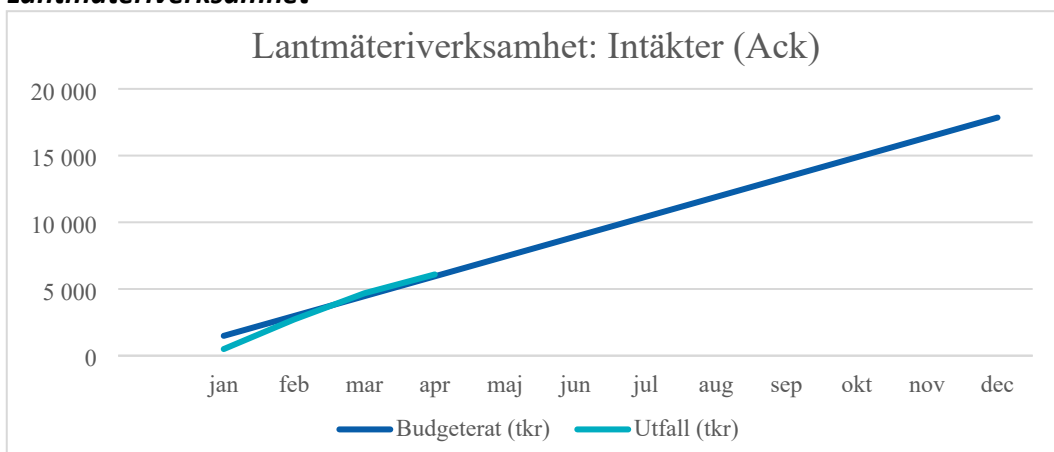


Antalet inkomna tillsynsärenden under januari-april 2024 var 98. Detta är en ökning med 15 ärenden från samma period 2023. Antalet pågående tillsynsärenden har minskat från 520 i april 2023 till 456 i april 2024.

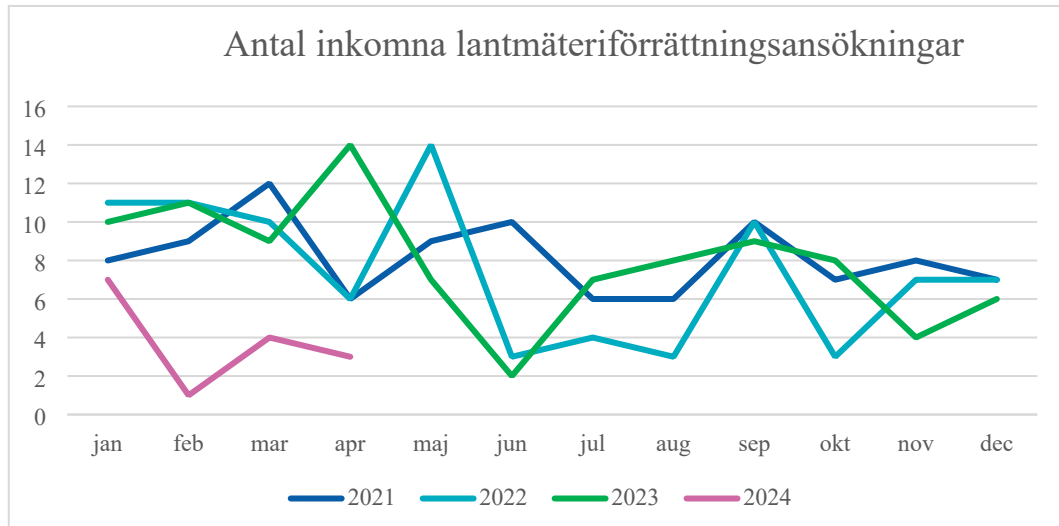


Bostadsanpassningsverksamheten har för januari till april 2024 betalat ut 1,8 mnkr i bidrag vilket är i nivå med budget för perioden. Under motsvarande period 2023 betalades 2 mnkr ut. Under januari till april 2024 har beslut fattats i 225 ärenden vilket är 3 färre än under motsvarande period 2023. Snittbidraget per beslutat ärende under 2023 var 9 770 kronor och under 2022 låg det på 6 785 kronor. Hittills under 2024 är snittbidraget 7 924. Ökningen från 2022 beror på prisökning men också på vissa kostsamma enskilda ärenden.

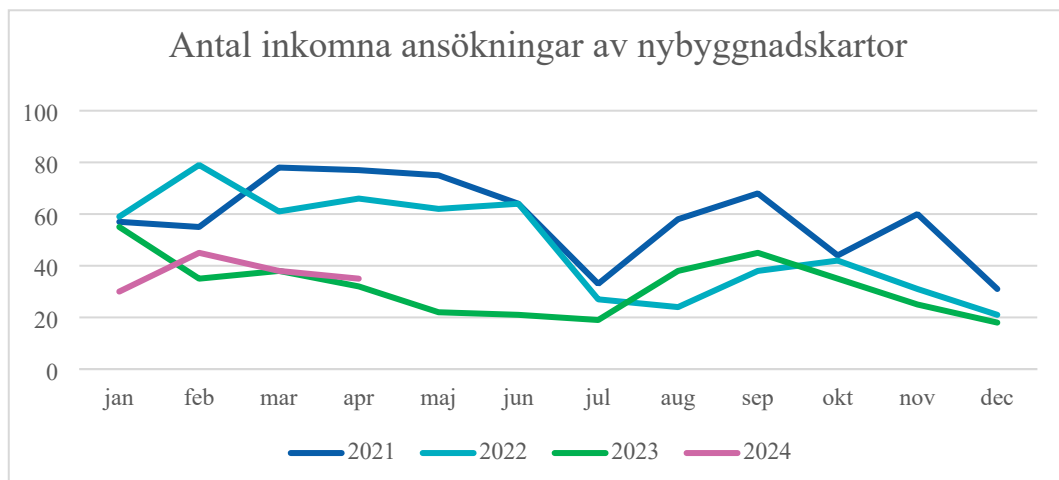
Lantmäteriverksamhet



Lantmäteriverksamheten har för perioden 0,1 mnkr i högre intäkter jämfört med budget.



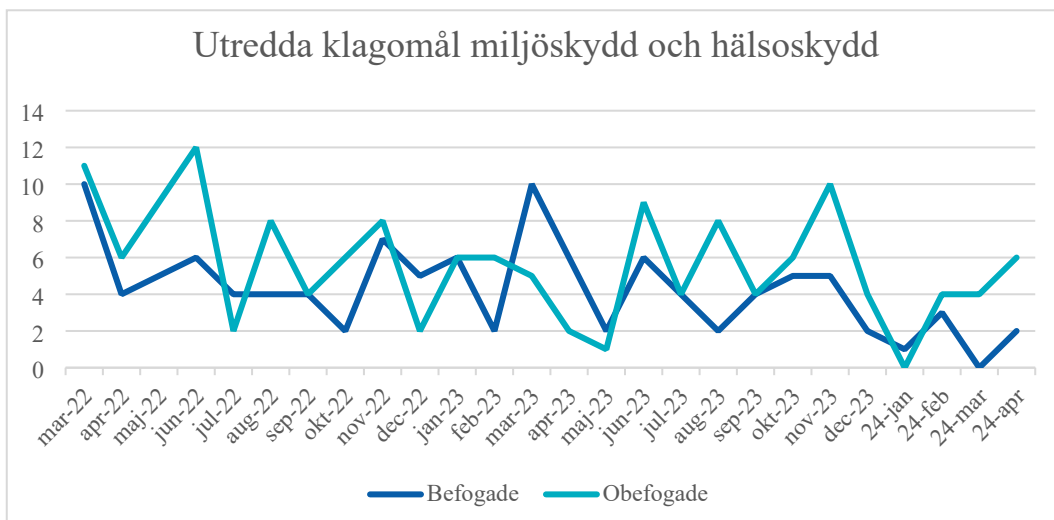
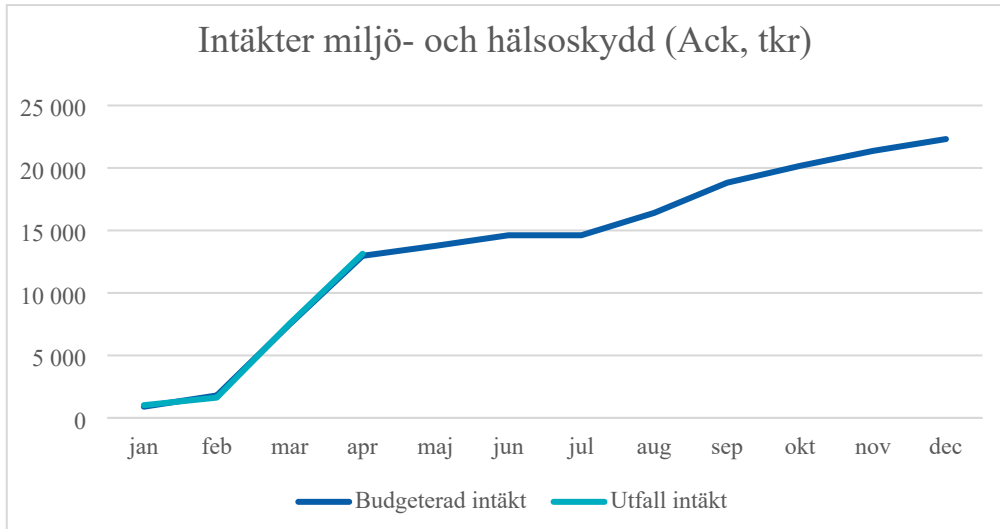
Antalet ansökta lantmäteriförrättningar under januari-april var 15 stycken vilket är 29 färre än motsvarande period förra året. Det är dock viktigt att understryka att antalet inkommande förrättningsärenden inte nödvändigtvis är lika med storleken på intäkterna, eftersom ärenden kan skilja mycket i omfattning. Ett förrättningsärende kan omfatta 100 fastigheter och ett annat kan omfatta ett fåtal fastigheter.



Under januari-april har det ansökts om 148 nybyggnadskartor vilket är 12 färre än motsvarande period 2023. Minskningen av antalet ansökningar kan till en mindre del bero på att nybyggnadskartor sedan 2022 är giltiga i två år i stället för ett år (om inte förutsättningarna på fastigheten ändras). Den största anledningen till nedgången förklaras dock av konjunkturläget.

Miljö- och hälsoskydd inkl. alkohol- och tobakstillsyn

Miljö- och hälsoskyddsverksamheterna har för perioden intäkter som är 0,2 mnkr över budget.



Antal befogade klagomål under januari-april är sex. Under motsvarande period 2023 var antalet befogade klagomål 19. Under januari-april 2024 var 14 stycken obefogade. Under motsvarande period förra året var 24 av klagomålen obefogade.