

Volymmer SoL över 65 år

Källa: Statistiken hämtas från Socialförvaltningens ekonomiska ersättnings- och bokföringsunderlag.

Volymmer	jan	feb	mar	apr	maj	jun	jul	aug	sep	okt	nov	dec
Särskilt boende SoL över 65 år, platser												
Totalt												
2019	603	601	600	600	604	608	606	613	612	616	614	618
2020	609	603	598	588	552	549	531	533	534	532	528	518
2021	520	535	545									
Budget	607	607	607	607	607	607	607	607	607	607	607	607
Egen regi												
2019	449	449	446	448	449	449	446	452	449	451	450	451
2020	449	452	449	443	418	417	404	409	414	411	409	404
2021	403	406	408									
Budget	426	426	426	426	426	426	426	426	426	426	426	426
Extern utförare												
2019	154	152	154	152	155	159	160	160	163	165	164	167
2020	160	151	150	144	134	132	127	124	120	121	118	114
2021	117	129	137									
Budget	181	181	181	181	181	181	181	181	181	181	181	181

Volymmer	jan	feb	mar	apr	maj	jun	jul	aug	sep	okt	nov	dec
Korttidsboende SoL över 65 år, platser												
Totalt												
2019	46	51	53	44	53	48	52	51	49	51	51	46
2020	46	46	45	32	31	34	26	23	30	30	36	42
2021	45	39	35									
Budget	50	50	50	50	50	50	50	50	50	50	50	50

Volymmer	jan	feb	mar	apr	maj	jun	jul	aug	sep	okt	nov	dec
Hemtjänst SoL över 65 år, timmar												
Totalt												
2019	22 976	20 264	22 700	22 664	23 070	21 468	22 118	22 254	21 745	23 086	22 769	23 741
2020	23 034	22 025	23 545	20 521	20 463	20 173	21 322	21 473	22 630	23 498	23 067	24 130
2021	23 661	21 843	25 306									
Budget	24 543	24 543	24 543	24 543	24 543	24 543	24 543	24 543	24 543	24 543	24 543	24 543
Egen regi												
2019	12 340	10 827	12 030	11 915	12 271	11 578	12 582	12 557	12 100	12 931	12 629	13 150
2020	12 947	12 317	13 284	11 579	11 547	11 094	11 806	12 259	12 989	13 252	13 072	13 487
2021	13 251	12 363	14 225									
Budget	12 762	12 762	12 762	12 762	12 762	12 762	12 762	12 762	12 762	12 762	12 762	12 762
Extern utförare												
2019	10 636	9 437	10 669	10 748	10 799	9 890	9 535	9 698	9 645	10 155	10 140	10 592
2020	10 087	9 708	10 261	8 942	8 916	9 079	9 516	9 214	9 641	10 246	9 994	10 643
2021	10 411	9 479	11 081									
Budget	11 781	11 781	11 781	11 781	11 781	11 781	11 781	11 781	11 781	11 781	11 781	11 781

Volymmer	jan	feb	mar	apr	maj	jun	jul	aug	sep	okt	nov	dec
Avlösning SoL över 65 år, timmar												
Totalt												
2019	208	173	187	230	194	154	186	203	219	215	147	145
2020	184	236	189	117	165	151	159	148	169	184	173	191
2021	205	226	261									
Budget												

Volymmer	jan	feb	mar	apr	maj	jun	jul	aug	sep	okt	nov	dec
Ledsagning SoL över 65 år, timmar												
Totalt												
2019	237	332	286	266	325	261	197	293	301	255	232	249
2020	268	284	220	151	172	188	177	165	195	217	179	181
2021	160	177	211									
Budget	0	0	0	0	0	0	0	0	0	0	0	0

Volymer

Volymer	jan	feb	mar	apr	maj	jun	jul	aug	sep	okt	nov	dec
Boendestöd SoL över 65 år, timmar												
Totalt												
2019	191	158	228	229	240	198	191	206	191	183	219	224
2020	211	213	213	191	213	237	216	194	192	192	187	177
2021	157	224	268									
Budget												

Volymer	jan	feb	mar	apr	maj	jun	jul	aug	sep	okt	nov	dec
Dagverksamhet SoL över 65 år, tillfällen												
Totalt												
2019	1 019	979	1 045	885	991	841	1 012	982	950	1 072	961	816
2020	908	891	449						161	411	331	270
2021	302	303	428									
Budget												

Volymer SoL under 65 år

Källa: Statistiken hämtas från Socialförvaltningens ekonomiska ersättnings- och bokföringsunderlag.

Volymer	jan	feb	mar	apr	maj	jun	jul	aug	sep	okt	nov	dec
Särskilt boende SoL under 65 år, platser												
Totalt												
2019	18	17	16	16	15	15	15	13	13	13	15	14
2020	15	15	15	14	15	19	20	20	21	23	23	23
2021	22	21	21									
Budget												

Volymer	jan	feb	mar	apr	maj	jun	jul	aug	sep	okt	nov	dec
Hemtjänst SoL under 65 år, timmar												
Totalt												
2019	3 209	2 899	3 318	3 342	3 418	3 153	2 972	2 977	3 092	3 245	2 897	3 053
2020	2 975	2 606	2 727	2 443	2 406	2 451	2 553	2 557	2 716	2 593	2 475	2 419
2021	2 414	2 470	2 967									
Budget												
Egen regi												
2019	908	754	984	1 173	1 204	1 145	1 065	1 126	1 128	1 214	921	993
2020	886	766	813	669	645	690	832	770	803	762	679	668
2021	620	628	787									
Budget												
Extern utförare												
2019	2 301	2 144	2 334	2 169	2 213	2 008	1 906	1 851	1 964	2 030	1 976	2 059
2020	2 089	1 840	1 914	1 773	1 762	1 761	1 722	1 787	1 913	1 831	1 796	1 751
2021	1 794	1 843	2 180									
Budget												

Volymer	jan	feb	mar	apr	maj	jun	jul	aug	sep	okt	nov	dec
Ledsagning SoL under 65 år (över 18 år), timmar												
Totalt												
2019	201	261	283	267	276	206	337	276	302	228	279	275
2020	237	244	197	174	204	178	161	197	237	246	271	235
2021	268	240	281									
Budget												

Volymer	jan	feb	mar	apr	maj	jun	jul	aug	sep	okt	nov	dec
Boendestöd SoL under 65 år, timmar												
Totalt												
2019	1 081	1 032	1 196	1 174	1 219	1 091	953	1 078	1 150	1 189	1 121	1 088
2020	1 122	1 071	1 025	1 066	1 122	1 064	899	882	971	1 026	936	948
2021	856	937	1 130									
Budget												
Egen regi												
2019	788	697	813	799	824	700	552	606	669	702	616	591
2020	636	577	595	628	625	611	564	566	622	649	550	599
2021	524	607	724									
Budget												
Extern utförare												
2019	293	335	383	375	395	391	401	471	481	487	505	497
2020	485	494	430	437	497	453	334	316	349	377	386	349
2021	331	330	406									
Budget												

Volymer	jan	feb	mar	apr	maj	jun	jul	aug	sep	okt	nov	dec
Dagverksamhet SoL under 65 år, tillfällen												
Totalt												
2019	93	84	93	90	93	90	93	93	105	124	120	124
2020	124	116	124	120	93	90	124	124	120	124	105	93
2021	93	84	93									
Budget												

Volymer LSS

Källa: Statistiken hämtas från Socialförvaltningens ekonomiska ersättnings- och bokföringsunderlag.

Volymer	jan	feb	mar	apr	maj	jun	jul	aug	sep	okt	nov	dec
Bostad med särskild service LSS, vuxna, platser												
Totalt												
2019	200	202	202	202	204	205	204	204	205	205	204	204
2020	204	203	204	203	205	206	205	204	209	210	213	213
2021	213	212	215									
Budget												
Egen regi												
2019	146	149	151	152	153	153	153	152	153	153	152	152
2020	152	151	152	151	152	153	152	152	153	153	153	154
2021	154	155	155									
Budget												
Extern utförare												
2019	54	53	51	50	51	52	51	52	52	52	52	52
2020	52	52	52	52	53	53	53	52	55	58	60	59
2021	59	58	60									
Budget												

Volymer	jan	feb	mar	apr	maj	jun	jul	aug	sep	okt	nov	dec
Personlig assistans LSS, timmar												
Totalt												
2019	4 984	4 620	4 782	4 828	4 883	4 895	5 225	5 164	4 888	5 171	5 064	5 089
2020	5 255	5 552	6 275	6 399	8 645	6 246	5 958	6 004	6 134	6 127	6 261	6 464
2021	6 892	6 402	6 958									
Budget												
Egen regi												
2019	1 054	1 042	990	1 032	1 053	1 152	1 131	1 141	1 149	1 119	1 150	1 121
2020	1 128	1 523	1 495	1 569	1 821	1 748	1 794	1 790	1 592	1 618	1 770	1 633
2021	1 630	1 517	1 596									
Budget												
Extern utförare												
2019	3 930	3 578	3 792	3 796	3 830	3 743	4 094	4 023	3 739	4 052	3 914	3 968
2020	4 127	4 029	4 780	4 830	6 824	4 498	4 164	4 214	4 542	4 509	4 491	4 831
2021	5 262	4 885	5 362									
Budget												

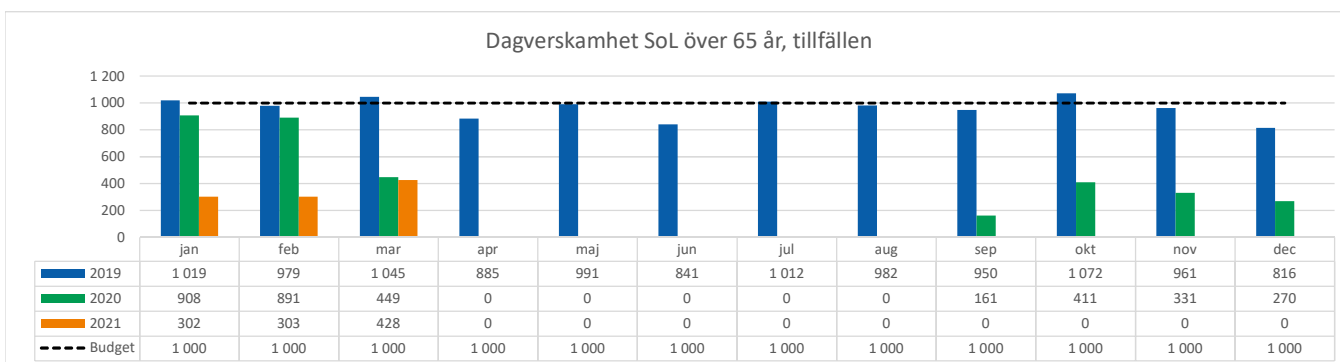
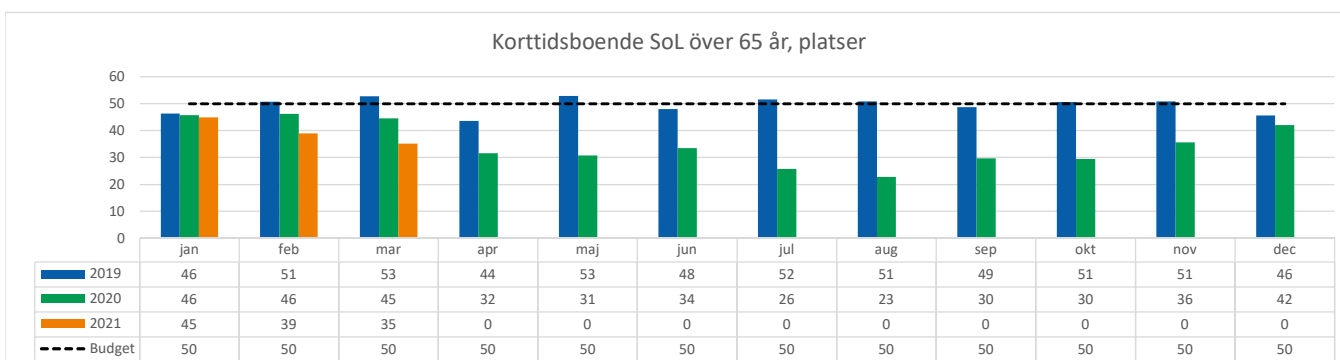
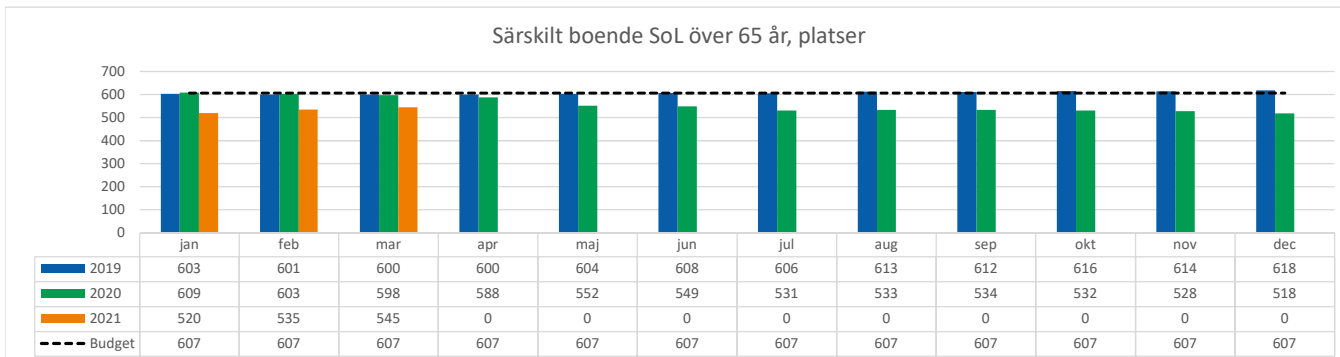
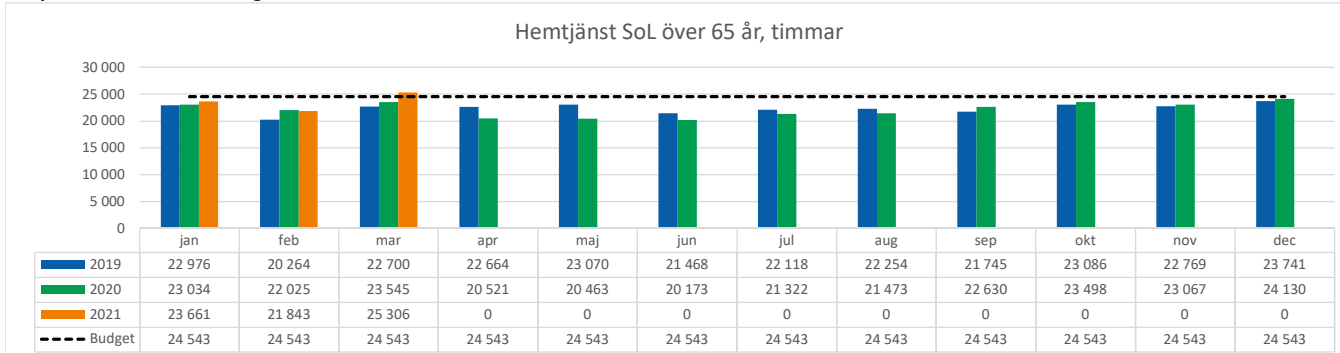
Volymer

Volymer	jan	feb	mar	apr	maj	jun	jul	aug	sep	okt	nov	dec
Personlig assistans SFB, personer												
Totalt												
2019	143	146	146	146	146	146	146	146	146	146	144	145
2020	145	145	145	145	145	145	145	143	143	143	143	145
2021	146	145	145									
Budget	156	156	156	156	156	156	156	156	156	156	156	156

Volymer	jan	feb	mar	apr	maj	jun	jul	aug	sep	okt	nov	dec
Kontaktperson LSS, personer												
Totalt												
2019	168	161	167	172	166	161	181	167	165	168	173	168
2020	169	171	168	170	173	173	175	177	178	184	181	179
2021	183	183	178									
Budget												

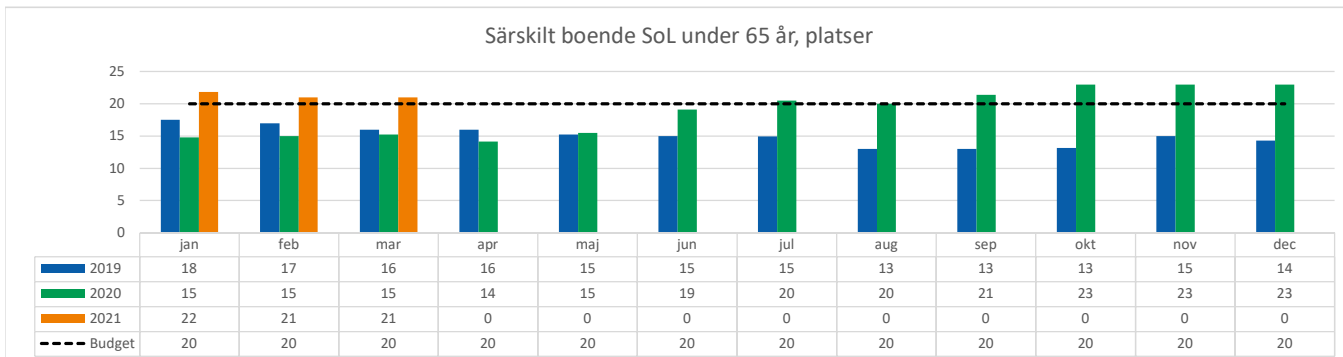
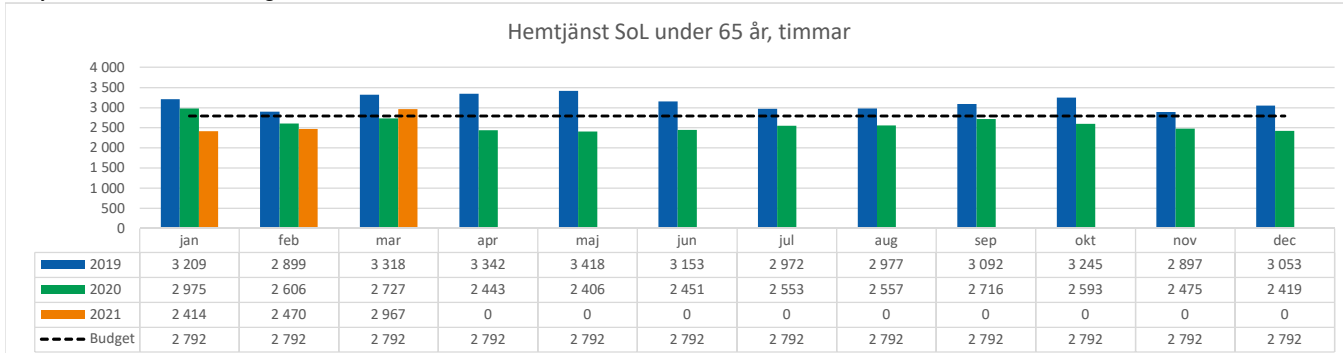
Volymen SoL över 65 år - diagram

Källa: Statistiken hämtas från Socialförvaltningens ekonomiska ersättnings- och bokföringsunderlag.



Volymer SoL under 65 år - diagram

Källa: Statistiken hämtas från Socialförvaltningens ekonomiska ersättnings- och bokföringsunderlag.



Volymer LSS - diagram

Källa: Statistiken hämtas från Socialförvaltningens ekonomiska ersättnings- och bokföringsunderlag.

