

# Kartläggning av ungdomars levnadsvillkor i Huddinge kommun



2022-11-15



# Kommunens övergripande mål med preventionsarbetet

- Nyttjande av alkohol, narkotika, doping, tobak och spel (ANDTS) minskar
- Våld i nära relation (VINR) upphör
- Den psykiska hälsan förbättras

## Genom ett...

- Systematiskt och evidensbaserat arbete
- Särskilt fokus på kommunens barn och unga där skyddsfaktorerna trygga familjerelationer och främjande av skolframgång ska prioriteras

Mål och aktiviteter utgår från nationella och regionala mål. Aktiviteter beskriver område, ansvar och uppföljning.



# Lupp och Stockholmsenkäten – lokal kartläggning


**LUPP** (~50 kommuner i riket) *Myndigheten för ungdoms- och civilsamhällesfrågor*

- Bakgrundsfrågor
- Fritid
- Skola
- Politik och samhälle
- Trygghet
- Hälsa
- Arbete
- Framtid



**STOCKHOLMSENKÄTEN** (~20 kommuner i länet)  
*Socialförvaltningen, Stockholms stad*

- ANDTS (Alkohol, Narkotika, Tobak, Spel om pengar)
- Brott och utsatthet
- Trygghet
- Debutålder
- Hälsa
- Mobbning
- Skola
- Fritid och förhållande till andra människor



- Här kommer Håkan lägga in några till bilder från LUPP: totalt 10 bilder för lupp.

# Generella slutsatser av Lupp-rapporten

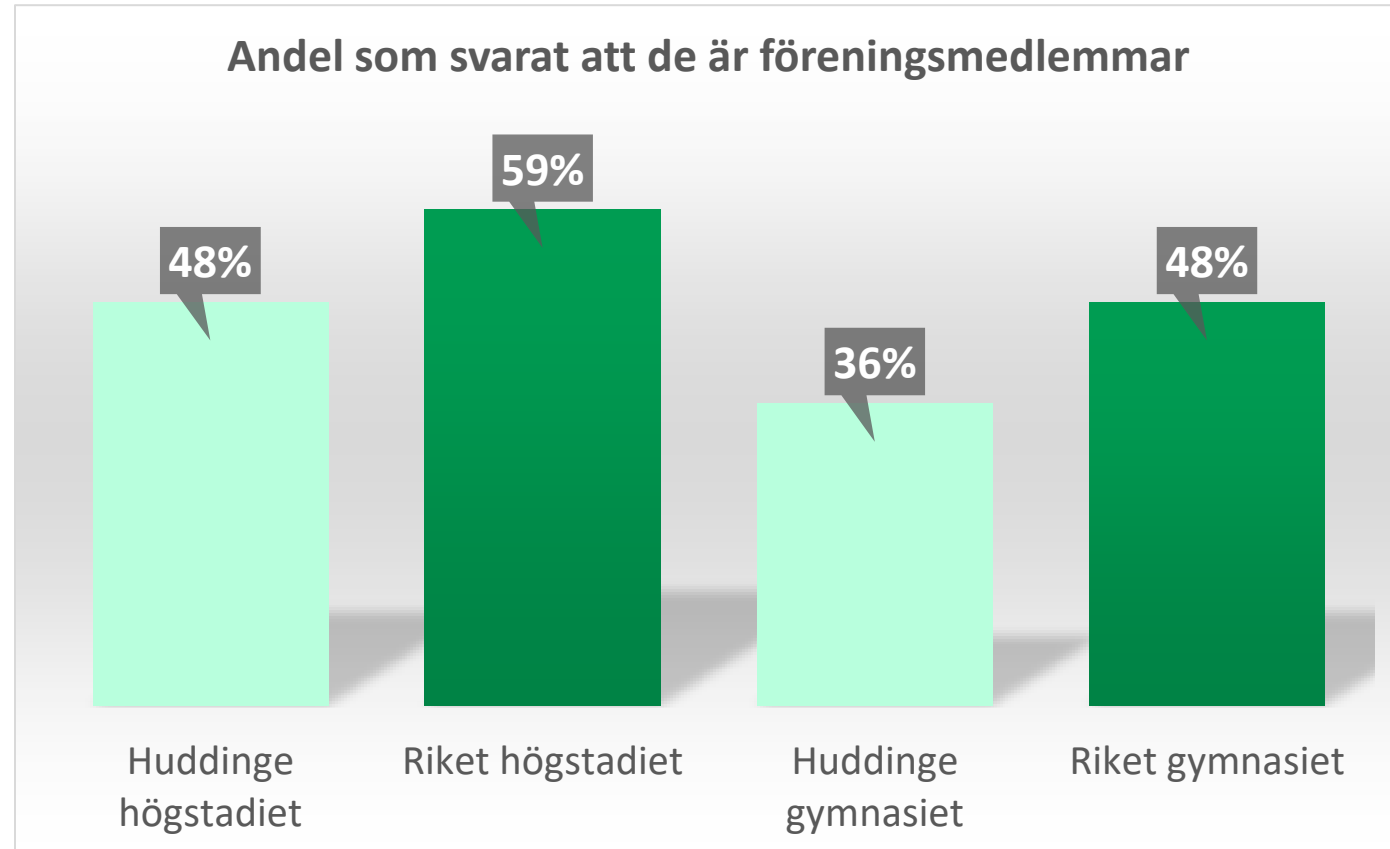
**Huddinges ungdomar följer genomsnittskommunen** i många frågor och vad forskning och tidigare studier visat:

Utrikesfödda ungdomar, unga med funktionsnedsättning, unga hbtq-personer och unga med begränsade ekonomiska resurser är i lägre grad aktiva i fritidsverksamhet och föreningar.

# Generella slutsatser av Lupp-rapporten

Huddinges ungdomar avviker från genomsnittskommunens T ex:

- Fler ungdomar i Huddinge läser jämfört med "riket".
- Färre ungdomar är ute i naturen i Huddinge än jämfört med "riket".
- Färre ungdomar i Huddinge är föreningsmedlemmar än i "riket".



# Deltagande skolor och svarsfrekvens Huddinge

- 18 skolor deltog
- Både kommunala och fristående skolor.
- Fristående skolor deltar frivilligt
- 1 529 elever har besvarat enkäten och svarsfrekvensen ligger på 74 procent

Svarsfrekvens Åk 9, 85%

Svarsfrekvens Gy 2, 61%

\*Senast Huddinge deltog var 2012

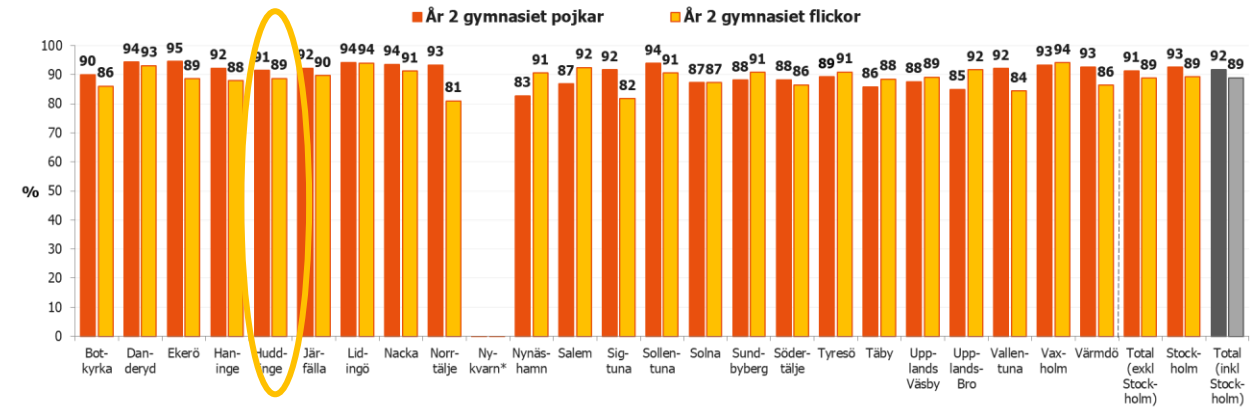
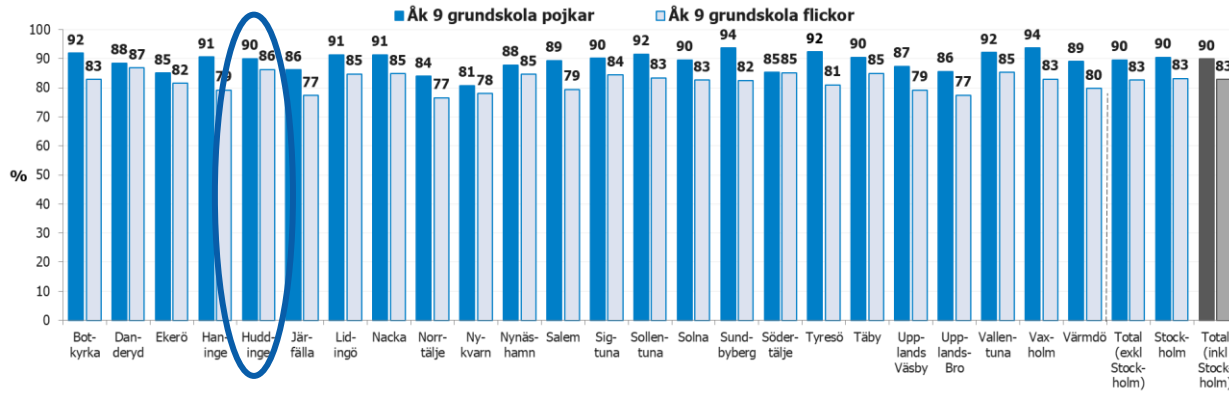
Skola	Årskurs	Antal elever	Andel svarande
Annerstaskolan	Åk 9	58	88%
Balingsnässkolan	Åk 9	59	98%
Glömstaskolan	Åk 9	78	86%
Kungsklippeskolan	Åk 9	57	86%
Kvarnbergsskolan	Åk 9	196	92%
Källbrinksskolan	Åk 9	137	87%
Segeltorpskolan	Åk 9	117	78%
Skapaskolan	Åk 9	53	94%
Trångsundskolan	Åk 9	78	87%
Vistaskolan	Åk 9	87	93%
Vårbyskolan	Åk 9	49	96%
Östra grundskolan	Åk 9	126	59%
Huddingegymnasiet	Gy 2	154	79%
Sjödalsgymnasiet	Gy 2	212	35%
Sågbäcksgymnasiet	Gy 2	117	77%
Widerströmska gymnasiet	Gy 2	149	60%
Yrkesgymnasiet, Huddinge	Gy 2	92	50%
Östra gymnasiet	Gy 2	252	68%
<b>Total</b>		<b>2071</b>	<b>74%</b>

# Skola



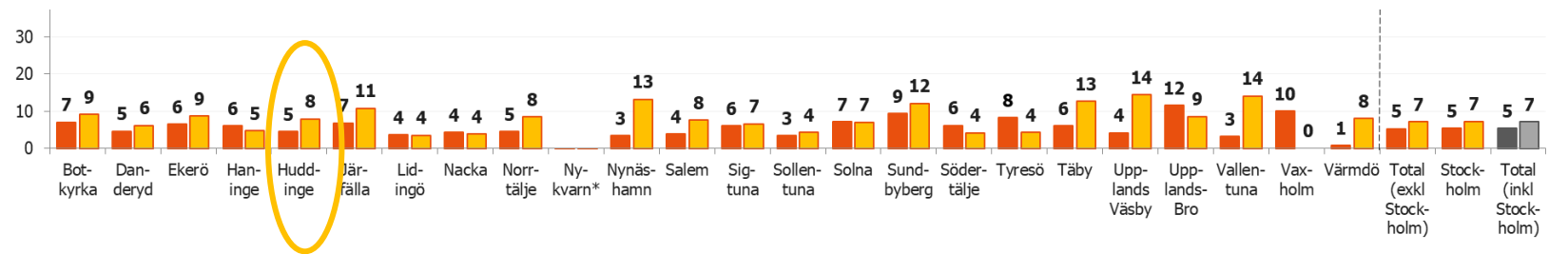
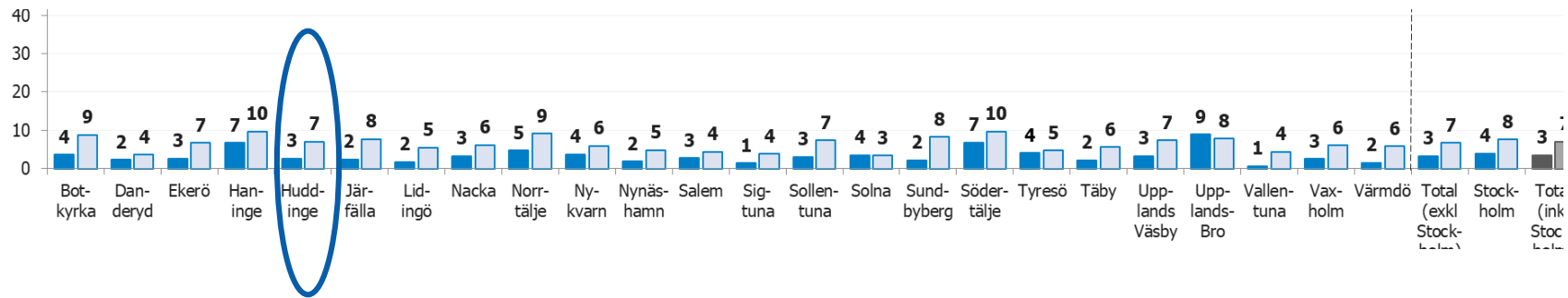


# Elever som trivs bra eller mycket bra i skolan

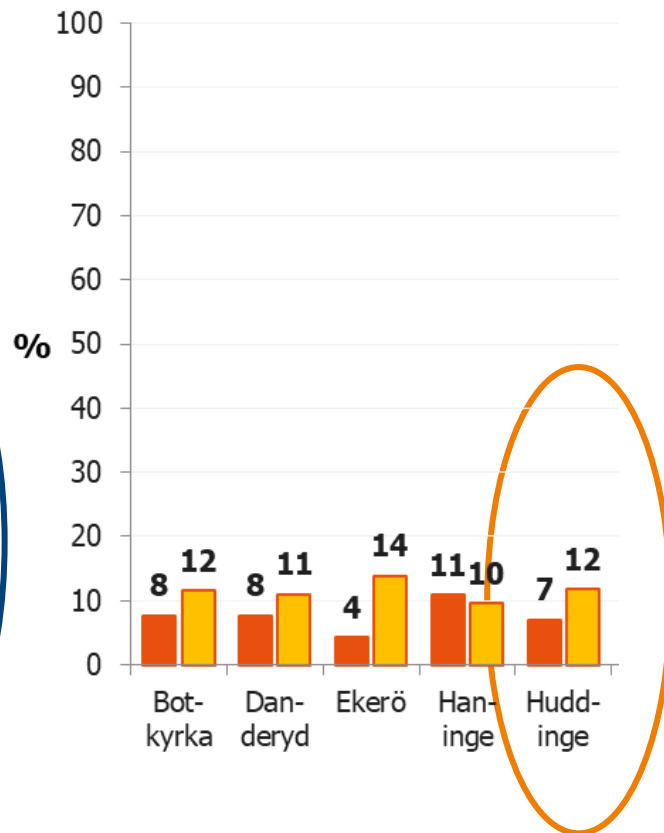
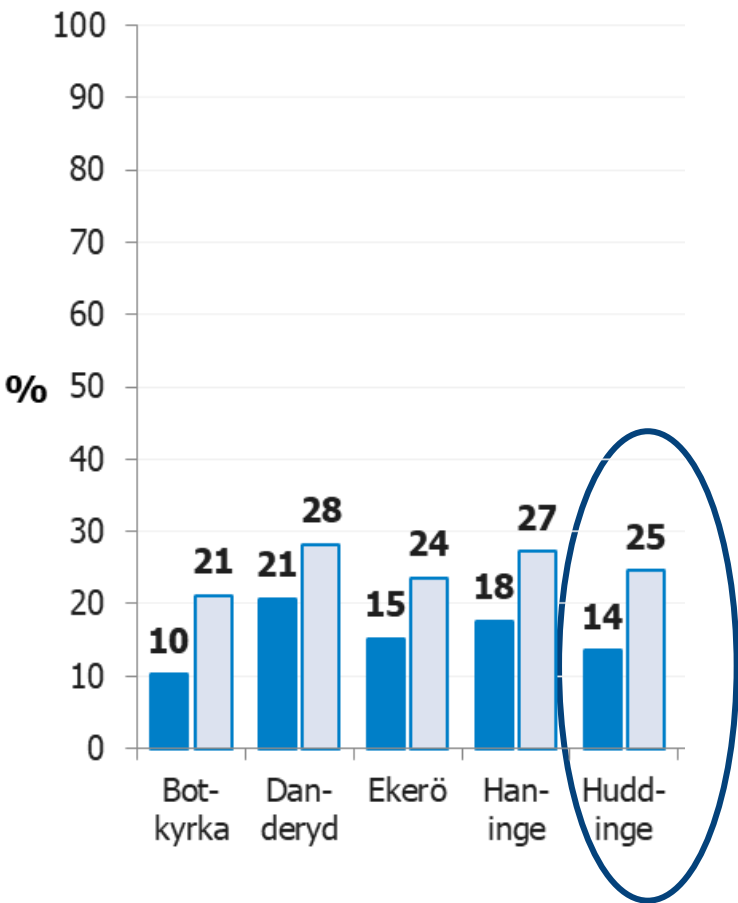


# Elever som skolkat fyra eller fler dagar det här läsåret

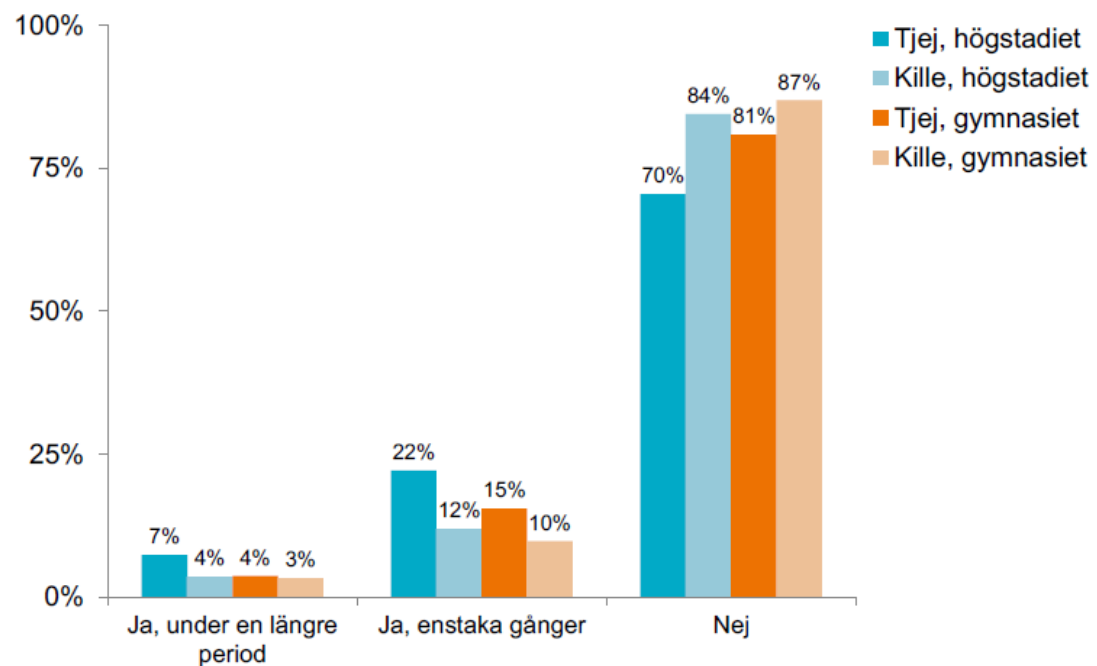
Flickor uppger i högre grad att de skolkat.



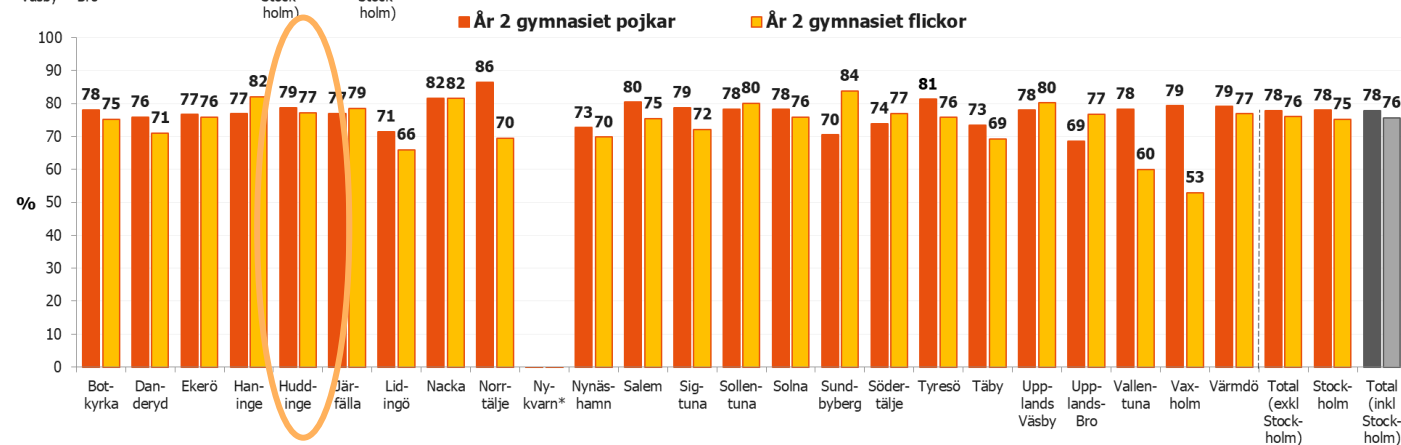
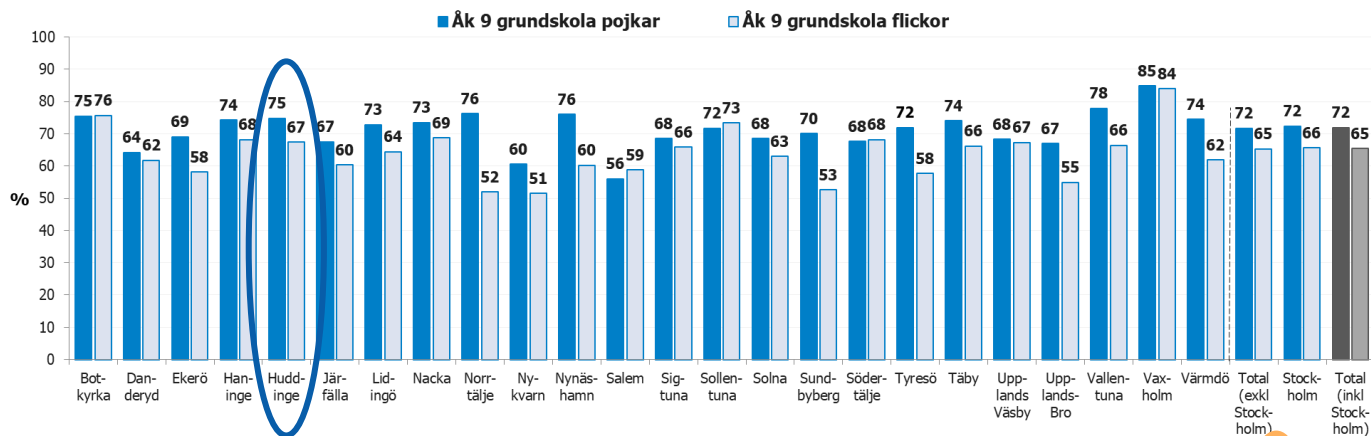
# Elever som känt sig mobbade eller trakasserade i skolan LUPP och SE



E3. Under de senaste sex månaderna, har du blivit mobbad, trakasser fryst?



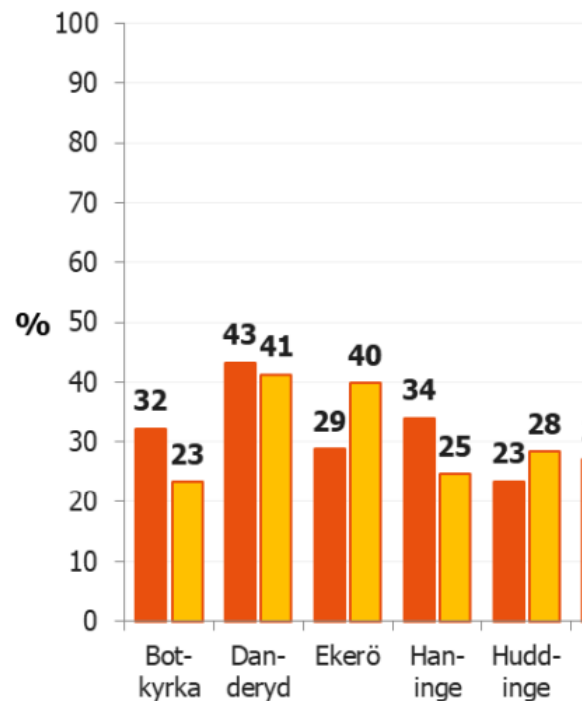
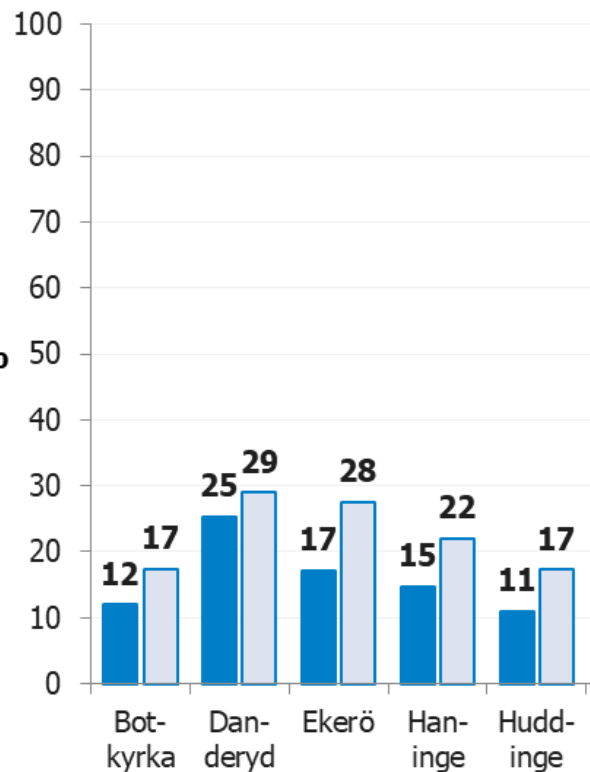
# Elever som instämmer ganska bra eller mycket bra i att vuxna ingriper om någon blir trakasserad eller mobbad



# Tobaksbruk



## Elever som röker och/eller snusar (dagligen eller ibland)



**Andel Flickor som röker 17%,  
pojkar 11% åk 9**

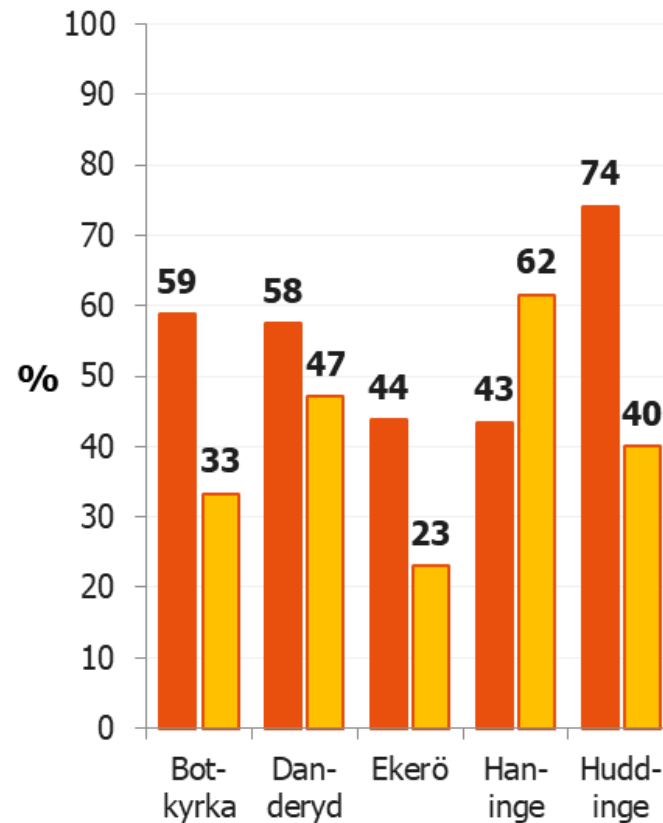
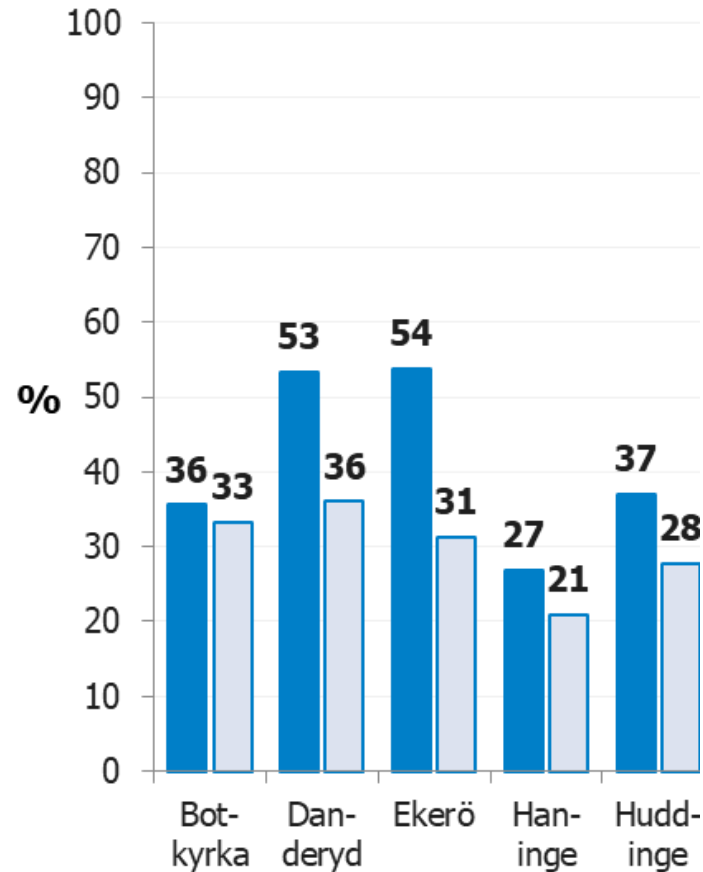
**Flickor gymn åk 2 som röker 28%,  
pojkar 23%**

**E-cigaretter ca  
7-14%**

**Vitt snus högstadiet ca 5 %,  
gymnasiet 14%**



## Elever som köper cigaretter/e-cigarett eller snus själv i butik eller kiosk (av de som röker cigaretter eller snusar dagligen eller ibland och är under 18 år)

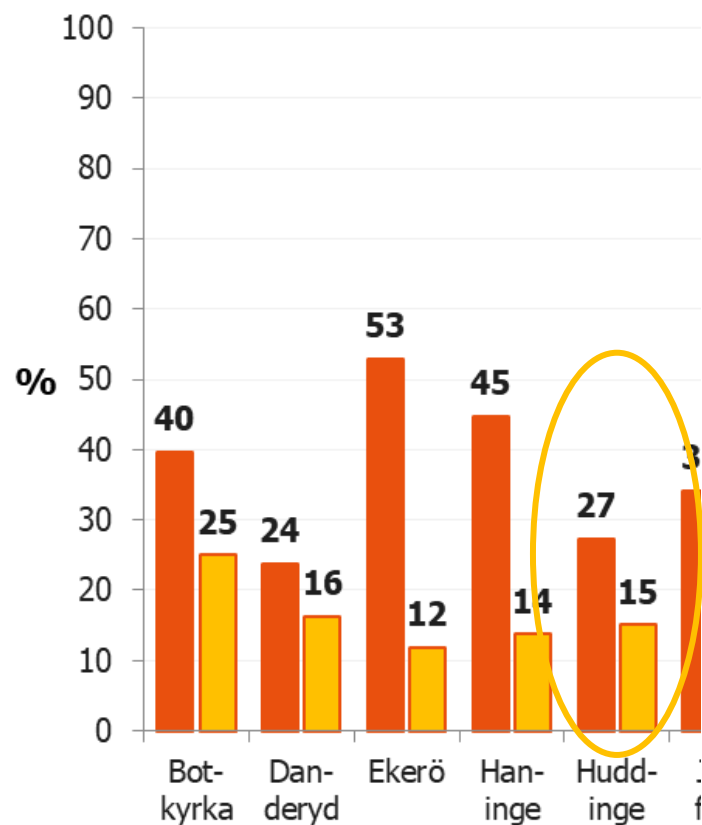
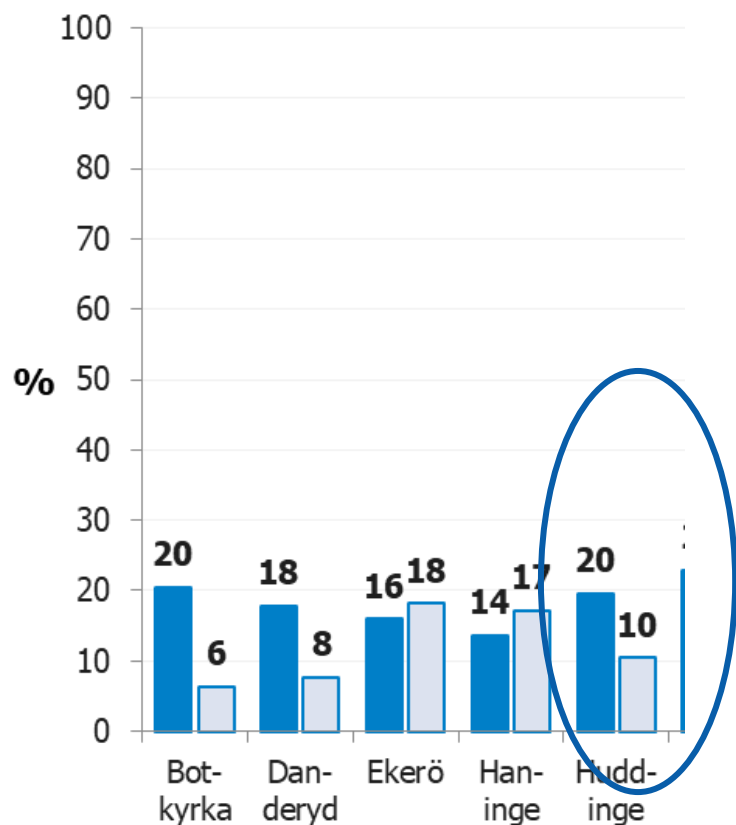


### Delmål: Minska tillgängligheten av tobak.

Enligt kommunens tillsynsplan 2022 kommer kontrollköp av både cigaretter och snus genomföras hos de detaljhandelsställen som säljer tobaksvaror.



## Elever som får röka eller snusa för sina föräldrar (bland de elever som röker/snusar dagligen eller ibland och är under 18 år)



Föräldrars inställning och agerande spelar roll !

Var femte kille i årskurs 9 uppger att de får röka eller snusa för sina föräldrar.

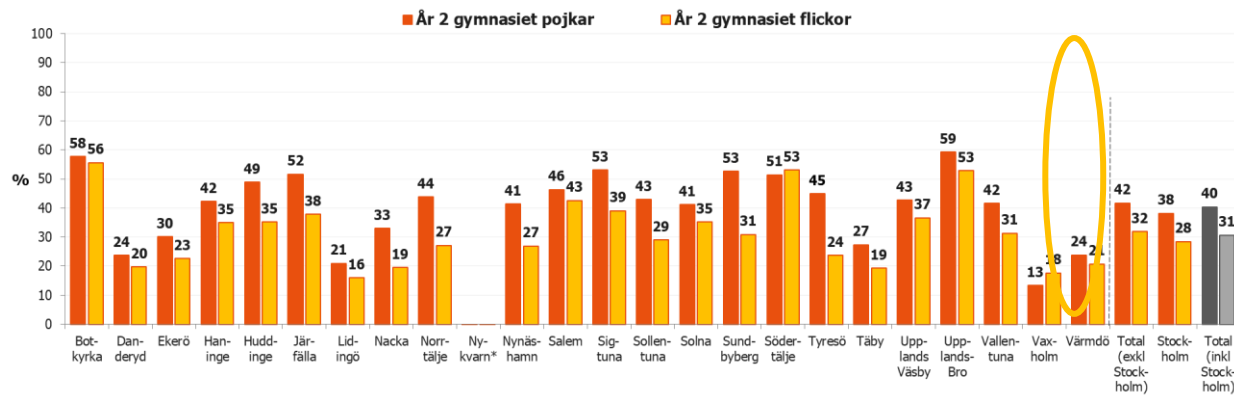
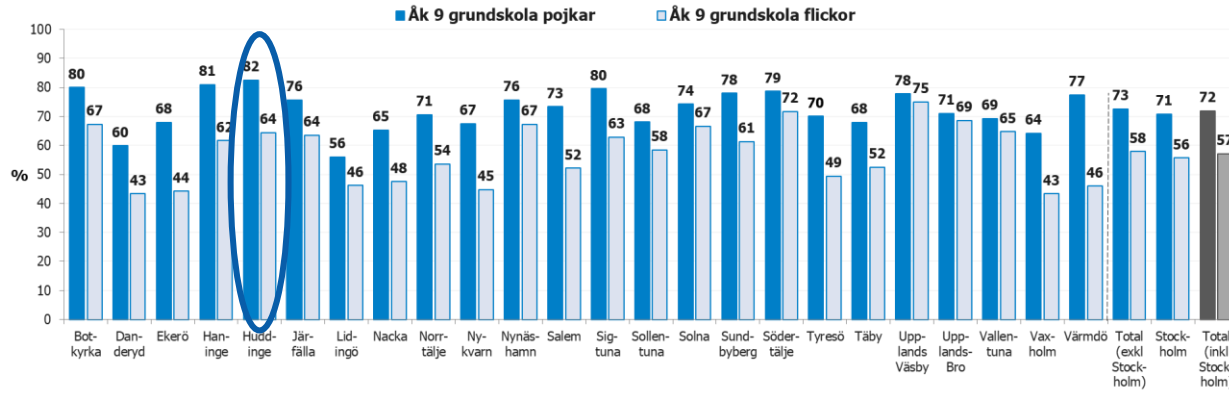
Motsvarande för tjejer i årskurs 9 är ungefär var tionde.



# Alkoholkonsumtion



# Elever som inte dricker alkohol



## Tillgång till alkohol

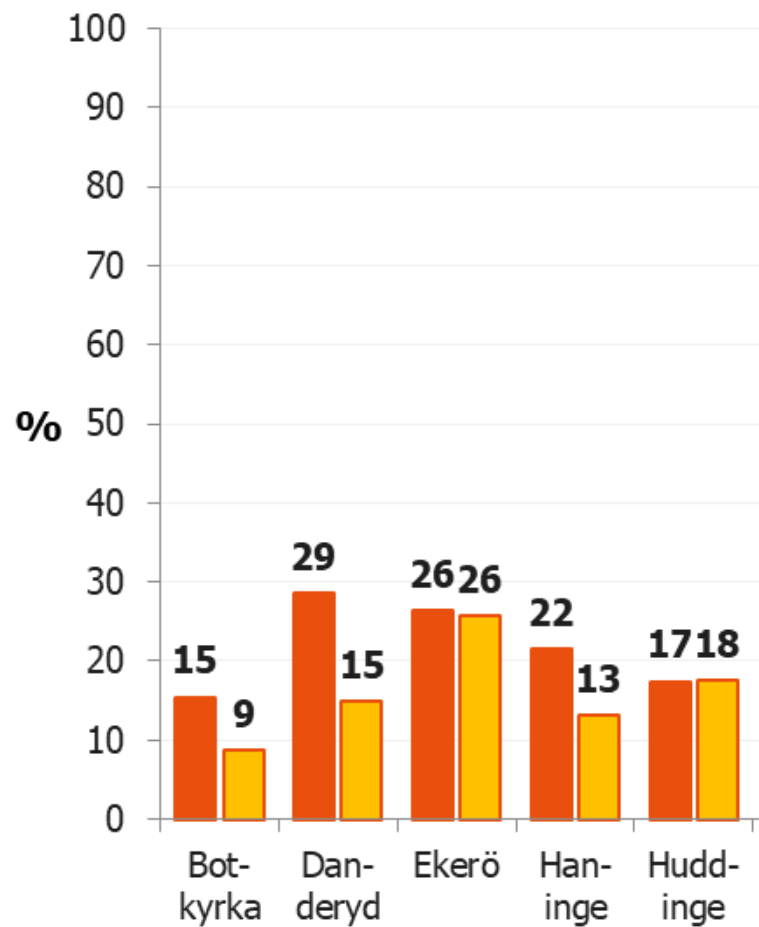
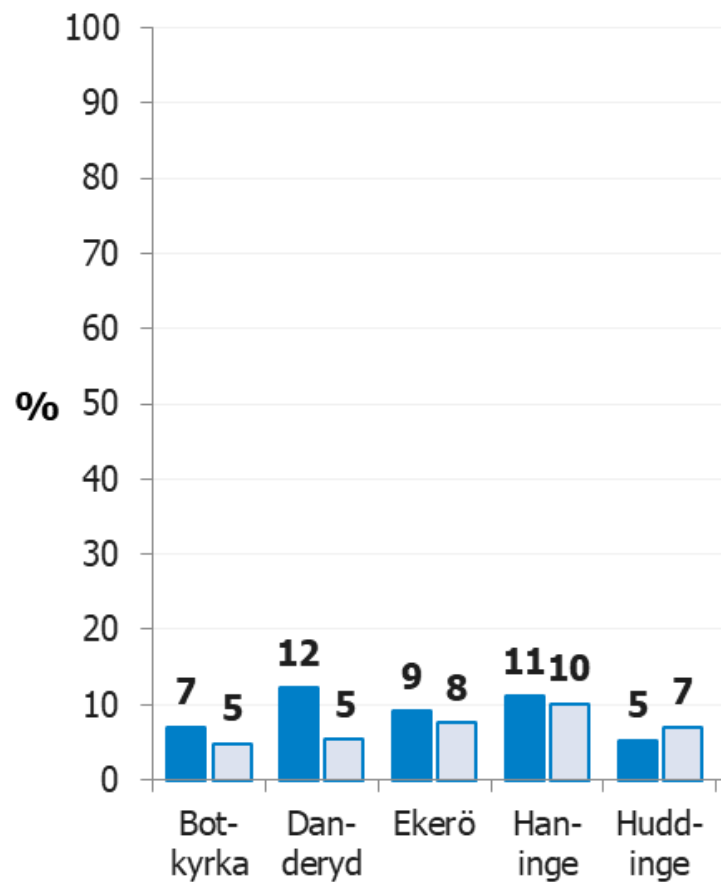
39. Hur får du vanligen tag på alkohol? Flera svar möjliga.	Huddinge Grundskolan årskurs 9			Huddinge Gymnasium år 2		
	Total	Pojke	Flicka	Total	Pojke	Flicka
Antal svarande	893	462	411	566	326	231
Dricker inte alkohol	77	85	69	55	59	51
Köper själv i affär (gäller folköl)	0	0	0	5	6	2
Köper själv på systemet	0	1	0	1	2	0
Från syskon	1	1	1	4	2	5
<b>Från kamrater eller kamraters syskon</b>	8	5	11	18	15	23
Från egna föräldrar (med lov)	3	3	2	10	8	13
Från egna föräldrar (utan lov)	4	2	6	2	2	2
Från annan vuxen som bjuder	2	2	2	6	4	8
Från annan vuxen som köper ut åt mig	5	2	8	7	7	6
På restaurang, pub eller liknande	1	0	1	9	10	7
Köper privatimporterad eller smugglad	6	3	10	4	3	5
Köper själv via internet	2	1	4	1	1	2
<b>På annat sätt</b>	7	6	8	12	11	13

# Narkotika

Med narkotika avses t ex hasch, marijuana, amfetamin, ecstasy, LSD, kokain, heroin och GHB

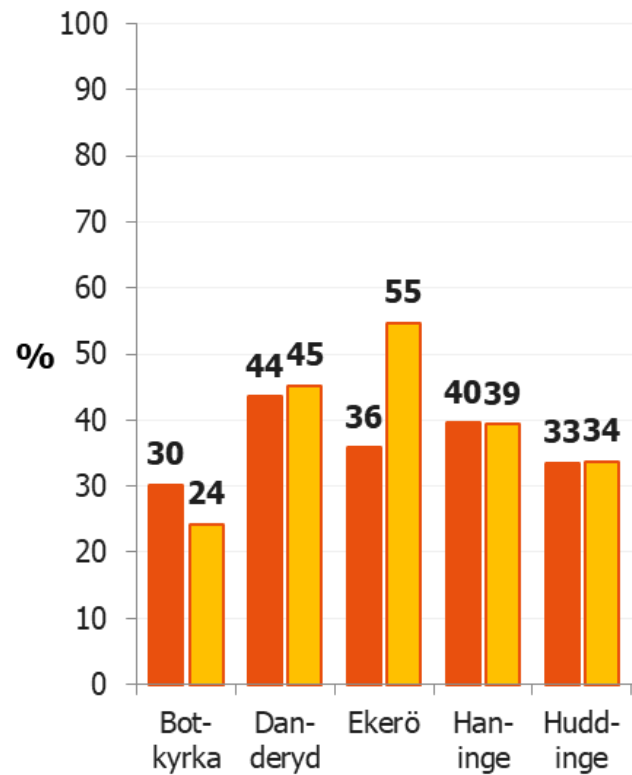
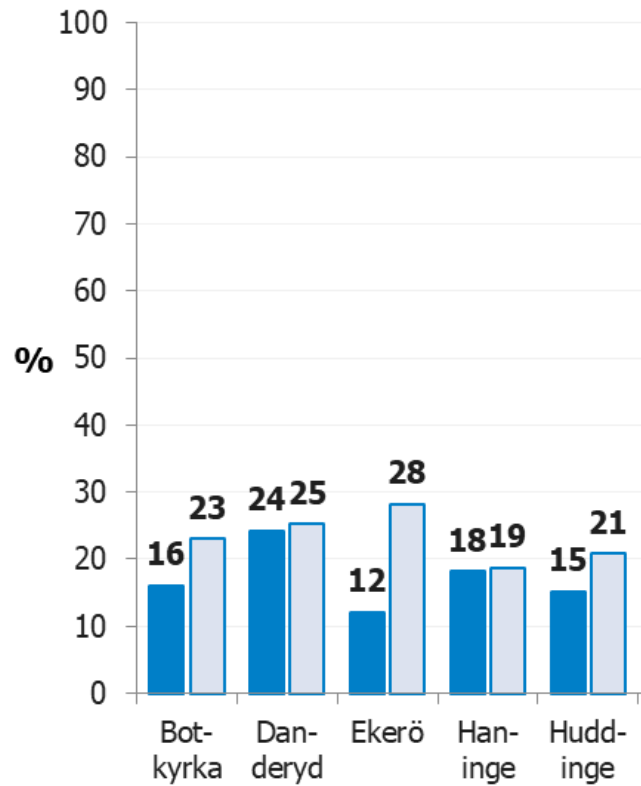


## Elever som någon gång använt narkotika



Vanligaste preparaten är Cannabis, Ecstasy, kokain & LSD

## Elever som någon gång haft en möjlighet att prova narkotika (av dem som inte använt narkotika)




Drygt var tredje ungdom på gymnasiet uppger att de befunnit sig i situationer och miljöer där de haft möjlighet att prova narkotika.

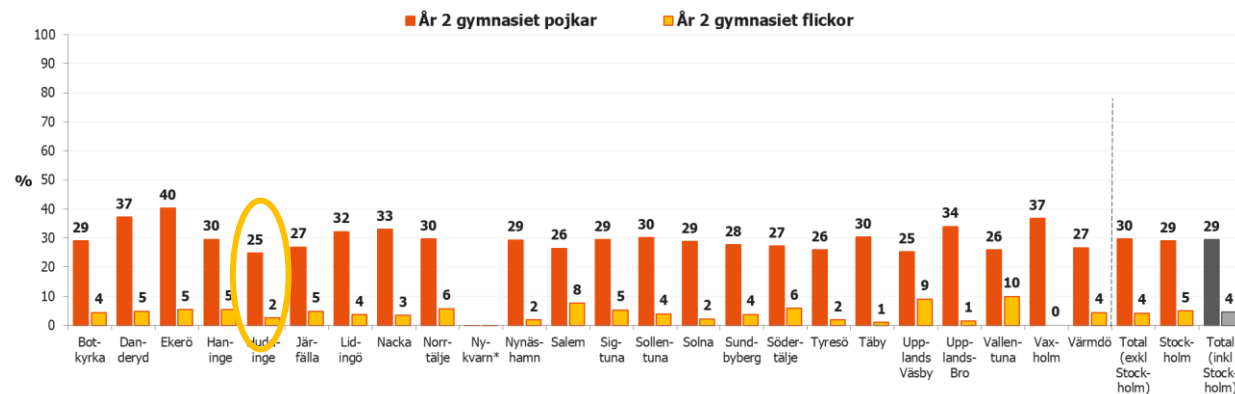
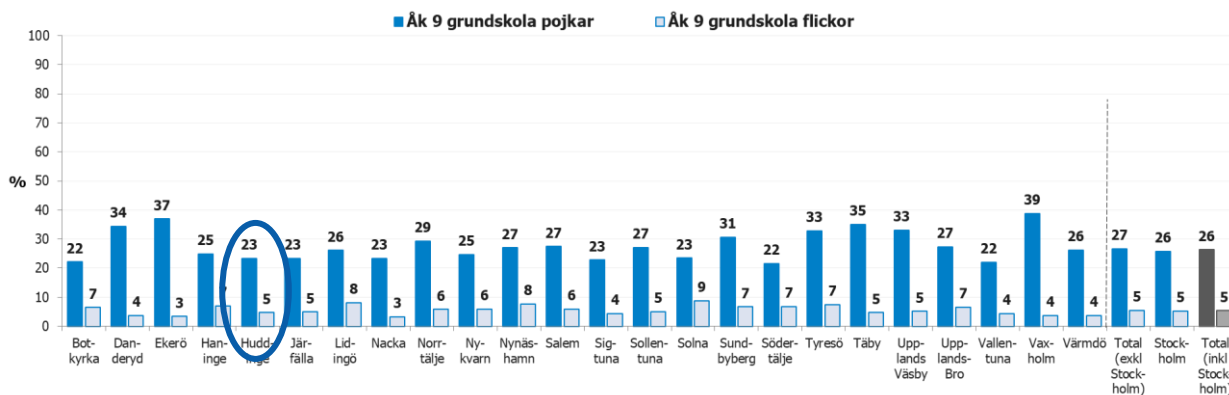


# Spel om pengar

- Spel om pengar samvarierar med såväl att ha konsumerat alkohol, som att intensivkonsumera alkohol, och att ha använt narkotika de senaste 12 månaderna.
- Utöver de risker som kan sammankopplas till spel om pengar, är ett ytterligare skäl att följa spel om pengar att det är ett föränderligt fält. Nya sätt att spela och nya former av spel tillkommer ständigt.

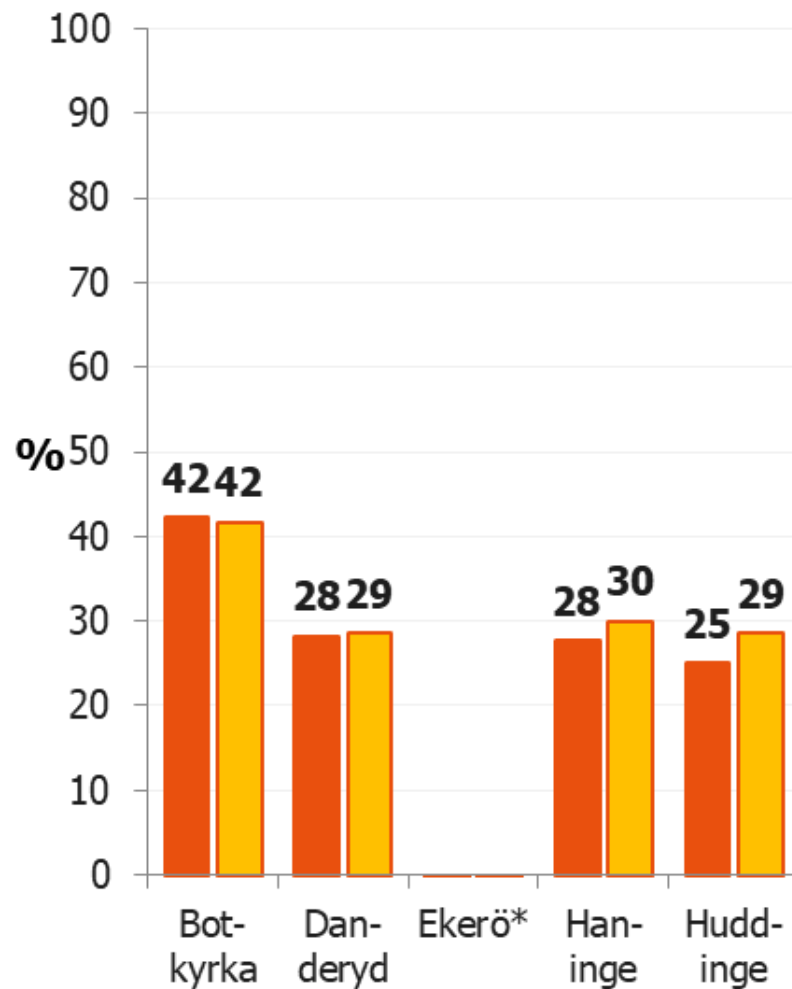
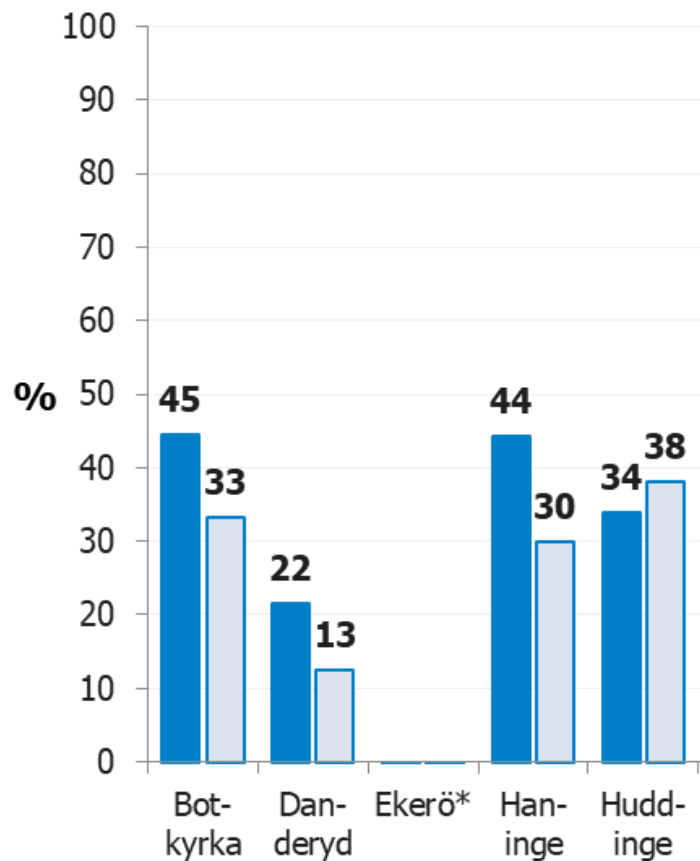


# Elever som satsat pengar på spel de senaste 12 månaderna





## Elever som upplevt problem av sitt spelande de senaste 12 månaderna (bland de som spelat de senaste 12 månaderna)

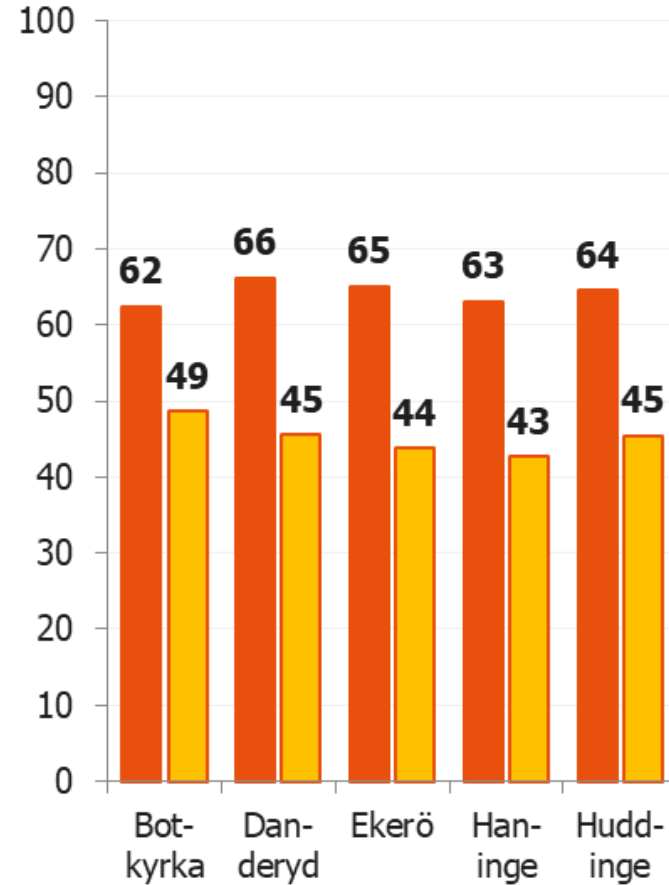
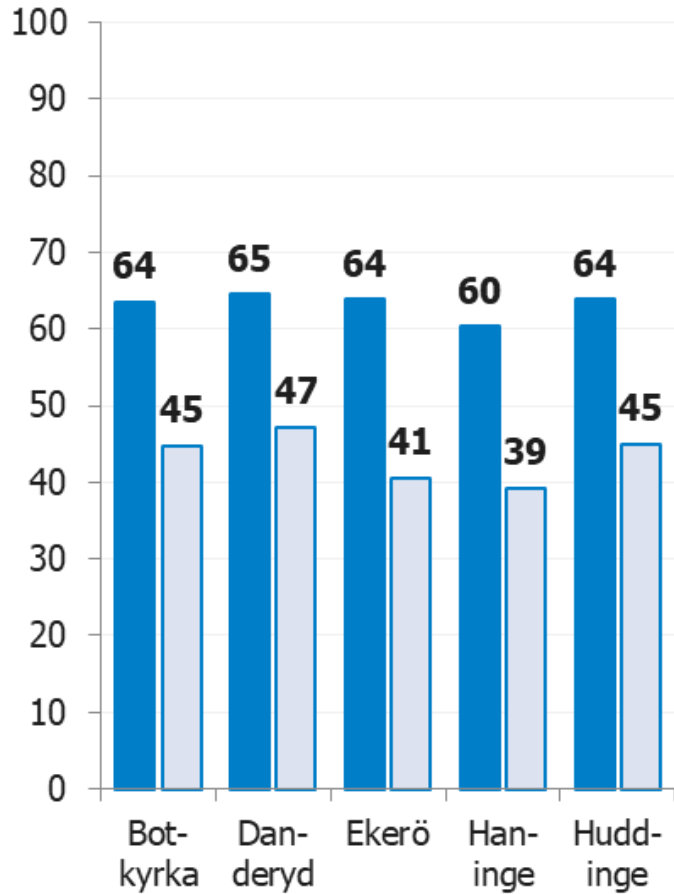


# Psykisk hälsa



## Grad av god psykisk hälsa

- index mellan 0 och 100 där 0 är lägsta och 100 motsvarar högsta tänkbara värde



## Extrafrågor om våld och våldsutsatthet i nära relationer



# Våld, heder och stöd

Variabel %	Åk 9 Antal, tot. (+/- 560)	Åk 9 pojkar	Åk 9 flickor	Gy 2 Antal, tot. (+/- 490)	Gy 2 pojkar	Gy 2 flickor
Varit utsatt för våld fysiskt +psykiskt	22	16	23	22	14	29
Blivit utsatt för våld av partner	22	17	22	22	14	29
Blivit begränsad/ kontrollerad, val av partner	9	6	14	8	6	11
Har utsatts för mot sin vilja; blottare, blivit tafsad på, tagit emot avklädda bilder	16	5	28	12	2	24
Fått ersättning/ betalning för sexuella tjänster	2	2	2	0	1	0
Elever som blivit tvingade till sex/våldtagen de senaste 12 månaderna						
Vet du var du kan vända dig för stöd och hjälp?	64	61	66	56	49	67

27 flickor uppger att de blivit tvingade till sex/våldtagen.

Var fjärde elev vet inte var man ska vända sig för att få hjälp


# Framåt och kommande arbete



- Resultat från LUPPen och Stockholmsenkäten är utskickat till deltagande skolor.
- Länsövergripande resultat med jämförelse med andra kommuner finns att tillgå på Länsstyrelsens hemsida.
- Jämförande stapeldiagram mellan skolor/områden tas fram, som stöd till BUF och GAFs kvalitetsarbete – november
- Skolerbjudande: Rektor ges möjlighet att bjuda in fältsekreterare som håller en presentation, riktad till personal från skola och närliggande mötesplats. Syfte att hitta gemensamma utvecklingsområden att arbeta vidare med.
- - Nov 22- nov 2023.
- Fördjupningar internt – externt löpande.

# Insidan – Preventionsarbete i Huddinge

## [Preventionsarbete i Huddinge - Huddinge](#)



**Huddinge** | Insidan

Service, support och stöd | Anställning och arbetsmiljö | Ledning och styrning | Organisation | Grupper

Hem / Grupper / Preventionsarbete i Huddinge

**Preventionsarbete i Huddinge**

På den här sidan hittar du material och information om hur vi i Huddinge jobbar främjande och förebyggande med insatser i ett tidigt skede för att människor ska få jämlik hälsa och jämlika levnadsvillkor.

Sidan är uppdelad i verktyglådor, preventionskarta och information om särskilda satsningar.

Administratörer  
[Emelie Berg Ericsson](#), [Stina Degernäs](#), [Kamilla Nylund](#)

Preventionsarbete i Huddinge

- Preventivt arbete
- Film om Huddinges preventiva arbete
- Preventionskarta
- Metod- och kunskapsbank
- Webbutbildningar
- Handlingsplaner

Flöde | Kalender | Medlemmar | Följare

Skriv ett inlägg...

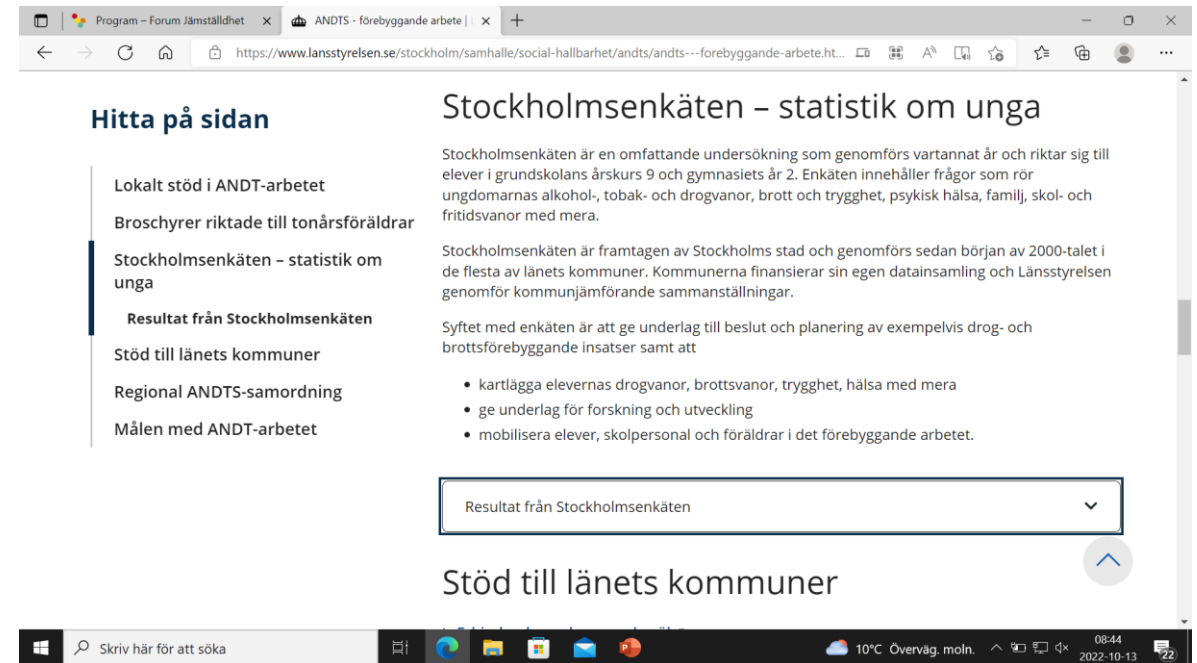
# Frågor



# Är ni intresserad av att ta del av resultat från fler områden?

Följ länken till Länsstyrelsens hemsida där länets resultat presenteras utifrån hemkommun. (Respondenterna är folkbokförda i Huddinge kommun)

<https://www.lansstyrelsen.se/stockholm/samhalle/social-hallbarhet/andts/andts---forebyggande-arbete.html>



The screenshot shows a web browser window with the URL <https://www.lansstyrelsen.se/stockholm/samhalle/social-hallbarhet/andts/andts---forebyggande-arbete.html>. The page title is "Stockholmsenkäten – statistik om unga". On the left, there is a sidebar titled "Hitta på sidan" with links: "Lokalt stöd i ANDT-arbetet", "Broschyrer riktade till tonårsföräldrar", "Stockholmsenkäten – statistik om unga" (highlighted), "Resultat från Stockholmsenkäten", "Stöd till länets kommuner", "Regional ANDTS-samordning", and "Målen med ANDT-arbetet". The main content area has the heading "Stockholmsenkäten – statistik om unga" and text explaining the survey. Below this, there is a section "Stöd till länets kommuner" with a dropdown menu currently showing "Resultat från Stockholmsenkäten".

**Hitta på sidan**

- Lokalt stöd i ANDT-arbetet
- Broschyrer riktade till tonårsföräldrar
- Stockholmsenkäten – statistik om unga**
- Resultat från Stockholmsenkäten
- Stöd till länets kommuner
- Regional ANDTS-samordning
- Målen med ANDT-arbetet

## Stockholmsenkäten – statistik om unga

Stockholmsenkäten är en omfattande undersökning som genomförs vartannat år och riktar sig till elever i grundskolans årskurs 9 och gymnasiets år 2. Enkäten innehåller frågor som rör ungdomarnas alkohol-, tobak- och drogvänor, brott och trygghet, psykisk hälsa, familj, skol- och fritidsvanor med mera.

Stockholmsenkäten är framtagen av Stockholms stad och genomförs sedan början av 2000-talet i de flesta av länets kommuner. Kommunerna finansierar sin egen datainsamling och Länsstyrelsen genomför kommunjämförande sammanställningar.

Syftet med enkäten är att ge underlag till beslut och planering av exempelvis drog- och brottsförebyggande insatser samt att

- kartlägga elevernas drogvänor, brottsvanor, trygghet, hälsa med mera
- ge underlag för forskning och utveckling
- mobilisera elever, skolpersonal och föräldrar i det förebyggande arbetet.

Resultat från Stockholmsenkäten

## Stöd till länets kommuner