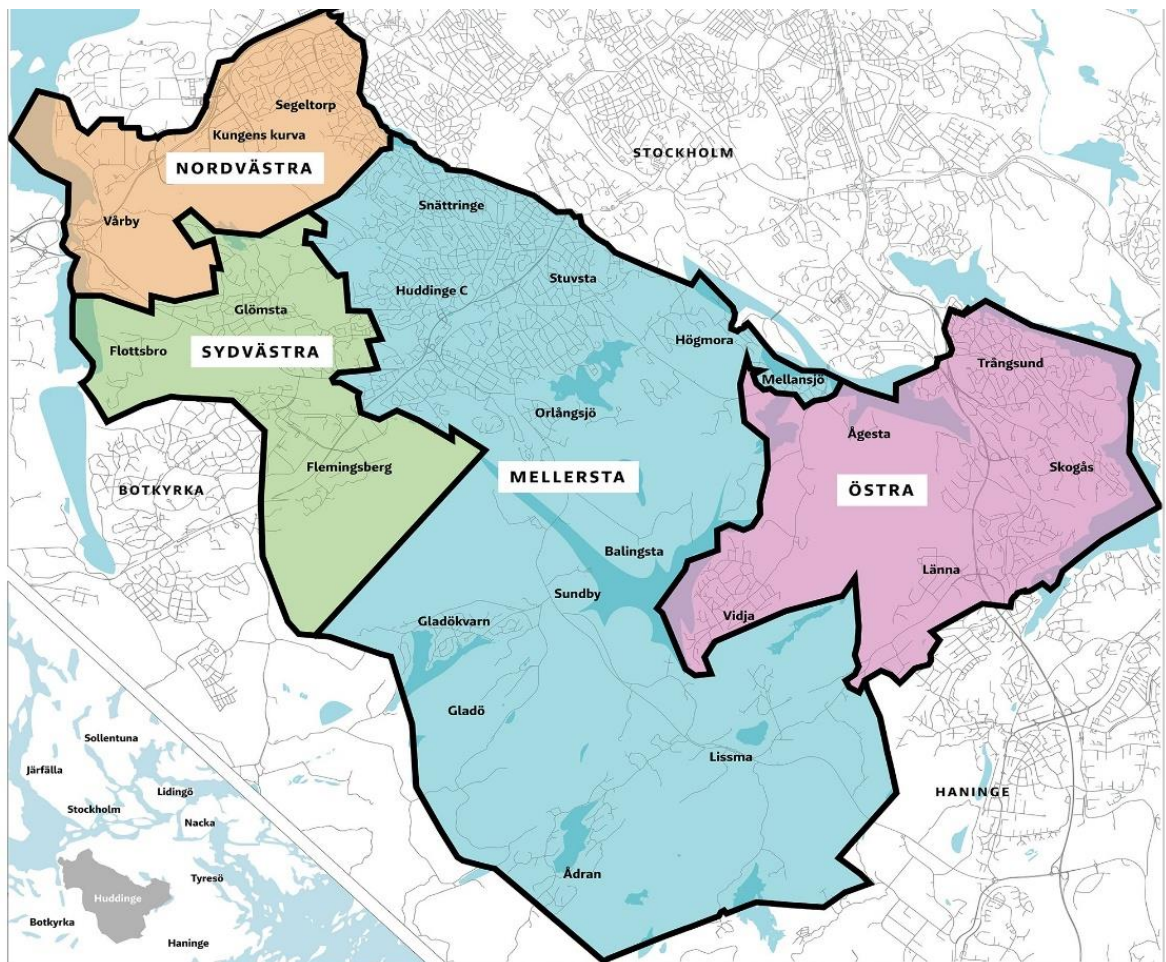




Grundskolenämndens Lokalbehovsprognos för åren 2022-2031



HUDDINGE KOMMUN

Postadress
Huddinge kommun
Barn- och utbildningsförvaltningen
141 85 Huddinge

Besök
Gymnasietorget 1

Tfn 08-535 300 00
Tfn vxl 08-535 300 00

www.huddinge.se



Innehåll

Lokalbehovsprognos	5
Syfte	5
Inledning	5
Befolkningsprognos	5
Maxkapacitet kommunala och fristående utövare	7
Kapacitetsberäkning.....	8
Elevströmmar i området.....	9
Antagna på förstahandsvalet vid val av förskoleklass	9
Skolplaceringsregler	10
Grundskolenämndens arbetsmiljörapport år 2022	11
Grundskoleverksamhet.....	11
Särskilda undervisningsgrupper.....	12
Kontorshuset vid Gymnasietorget	13
Arkiv	13
Förslag på projekt som bör starta under budgetperioden.....	13
Östra Huddinge	14
Befolkningsprognos för området	15
Vidja-Ågesta	16
Befolkningsprognos för området	17
Kapacitetsförändring och förslag på utredningar.....	18
Trångsund	18
Befolkningsprognos för området	18
Tillfälliga bygglov	19
Kapacitetsförändring och förslag på utredningar.....	19
Skogås.....	19
Befolkningsprognos för området	20
Tillfälliga bygglov	21
Kapacitetsförändring och förslag på utredningar.....	21
Länna	21
Befolkningsprognos för området	22
Tillfälliga bygglov	22
Kapacitetsförändring och förslag på utredningar.....	23
Mellersta Huddinge.....	24



Befolkningsprognosen för området	26
Snättringe	27
Befolkningsprognos för området	27
Tillfälliga bygglov	28
Kapacitetsförändring och förslag på utredningar.....	29
Stuvsta.....	29
Befolkningsprognos för området	29
Tillfälliga bygglov	30
Kapacitetsförändring och förslag på utredningar.....	31
Fullersta	31
Befolkningsprognos för området	32
Tillfälliga bygglov	33
Kapacitetsförändring och förslag på utredningar.....	33
Sjödalen	33
Befolkningsprognos för området	33
Tillfälliga bygglov	35
Kapacitetsförändring och förslag på utredningar.....	35
Högmora	36
Befolkningsprognos för området	36
Kapacitetsförändring och förslag på utredningar.....	37
Gladö-Lissma.....	37
Befolkningsprognos för området	37
Kapacitetsförändring och förslag på utredningar.....	38
Sydvästra Huddinge	39
Befolkningsprognos för området	40
Flemingsberg	41
Befolkningsprognos för området	42
Tillfälliga bygglov	43
Kapacitetsförändring och förslag på utredningar.....	43
Glömsta.....	43
Befolkningsprognos för området	44
Tillfälliga bygglov	44
Kapacitetsförändring och förslag på utredningar.....	45
Loviseberg	45



Nordvästra Huddinge	46
Befolkningsprognos för området	47
Vårby	48
Befolkningsprognos för området	49
Tillfälliga bygglov	50
Kapacitetsförändring och förslag på utredningar.....	50
Kungens kurva	51
Befolkningsprognos för området	51
Segeltorp	52
Befolkningsprognos för området	53
Tillfälliga bygglov	54
Kapacitetsförändring och förslag på utredningar.....	54

Bilaga

Hyresavtal 2023 GSN



Lokalbehovsprognos

Syfte

Syftet med att arbeta fram lokalbehovsprognos och lokalresursplan är att nämnder och kommunstyrelse samplanerar och prioriterar aktuell ändamålsenlighet och tillkommande behov, så att framtida investeringar i offentligt finansierade verksamhetslokaler, anläggningar och bostäder kan ske med framförhållning enligt kommunallagens intention gällande god ekonomisk hushållning.

Enligt lokalförsörjningsprocessen ansvarar nämnderna för att prognostisera och redogöra för sina lokalbehov med tillräcklig framförhållning för att säkerställa att behoven kan mötas av ny eller utökad verksamhet i tid. Lokalbehovsprognosen omfattar de tio närmaste åren eller till och med det år som det finns befolkningsprognos framtagen till. Lokalbehovsprognosen uppdateras varje år i samband med Mål och budget.

Prognosen ska omfatta kommunens sammanlagda behov oavsett verksamhetsutövare. Nämndens lokalbehovsprognos ska baseras på kommunens senast framtagna befolkningsprognos.

Den kommunövergripande lokalresursplanen baseras på respektive nämnds årligen upprättade lokalbehovsprognos. Den sammanställs av kommunstyrelsens förvaltning och ger förslag på lösningar för respektive nämnd. Förslaget remitteras till respektive nämnd inför beslut i kommunstyrelsen.

Inledning

Huddinge kommun är uppdelad i fyra programområden och 16 kommundelar.

Östra	Mellersta	Sydvästra	Nordvästra
<ul style="list-style-type: none">• Vidja-Ågesta• Trångsund• Skogås• Länna	<ul style="list-style-type: none">• Snättringe• Stuvsta• Fullersta• Sjödalen• Högmora• Gladö-Lissma	<ul style="list-style-type: none">• Flemingsberg• Glömsta• Loviseberg	<ul style="list-style-type: none">• Vårby• Kungens kurva• Segeltorp

Befolkningsprognos

Mellan år 2021-2031 bedöms antalet barn i Huddinge i åldern 6-15 år öka med 186, vilket motsvarar cirka 1,2 procent under perioden eller cirka 0,11 procent per år. Mellan 2022-2026 sker en minskning om cirka 180 barn i grundskoleåldern motsvarande cirka -1,0 procent till 0,2 procent årligen för att sedan öka med cirka 0-1,0 procent årligen fram till 2031.

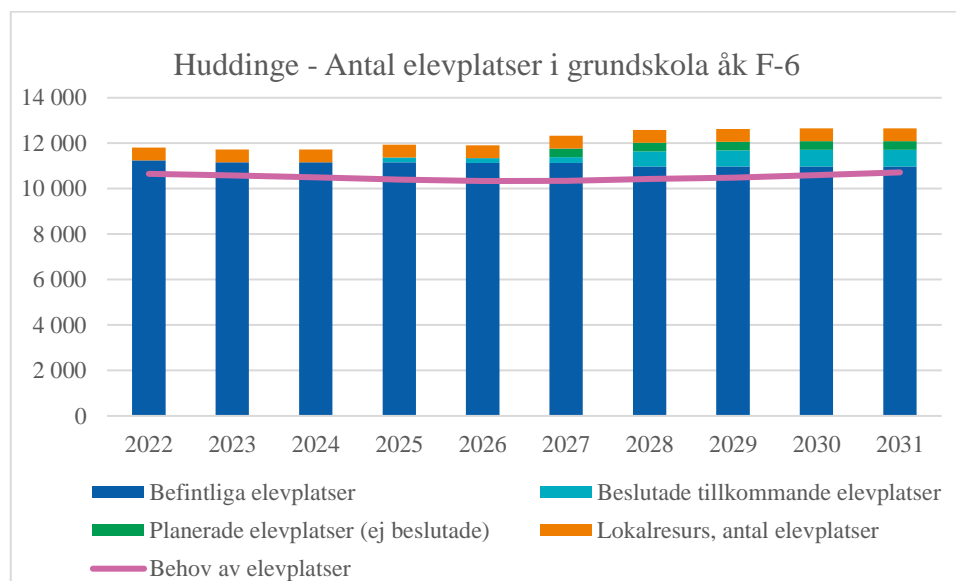


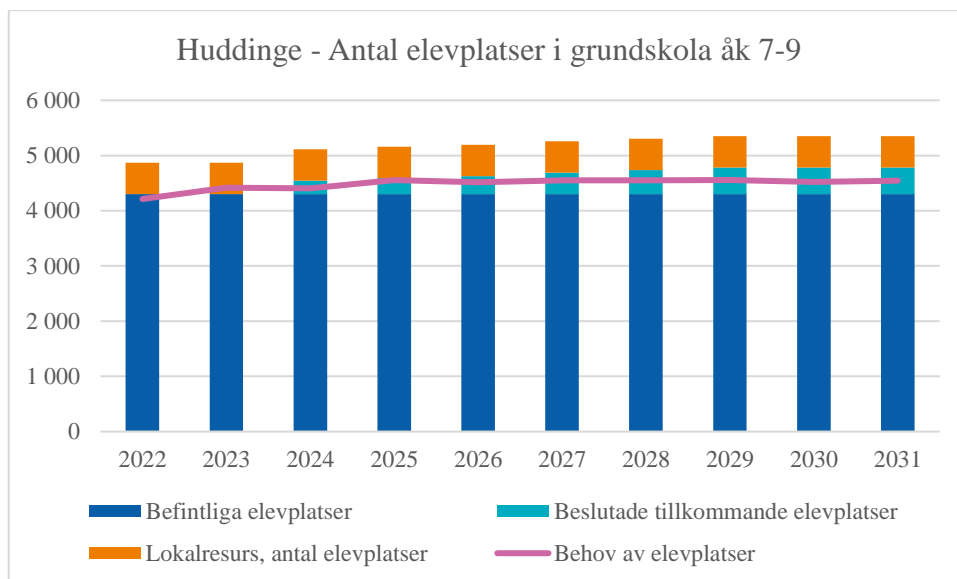
I Östra Huddinge, innehållande områdena Vidja-Ågesta, Trångsund, Skogås och Länna, bedöms barnantalet öka mest sett över perioden, en ökning med 328 barn i åldern 6-15 år. Östra bedöms även procentuellt öka mest, cirka 9,9 procent, medan Sydvästra bedöms ha den svagaste utvecklingen och minska med cirka 5,4 procent under perioden.

Befolkningsutvecklingen för Huddinges elever i grundskoleålder redovisas nedan.

Ålder	2021	2022	2023	2024	2025	2026	2027	2028	2029	2030	2031
6-9 år	6 491	6 390	6 250	6 120	6 150	6 140	6 180	6 270	6 370	6 450	6 540
10-12 år	4 913	4 960	4 950	4 950	4 830	4 820	4 760	4 790	4 760	4 850	4 880
13-15 år	4 790	4 800	4 980	4 950	5 040	5 010	5 030	5 030	5 000	4 920	4 960
6-15 år	16 194	16 150	16 180	16 020	16 020	15 970	15 970	16 090	16 130	16 220	16 380

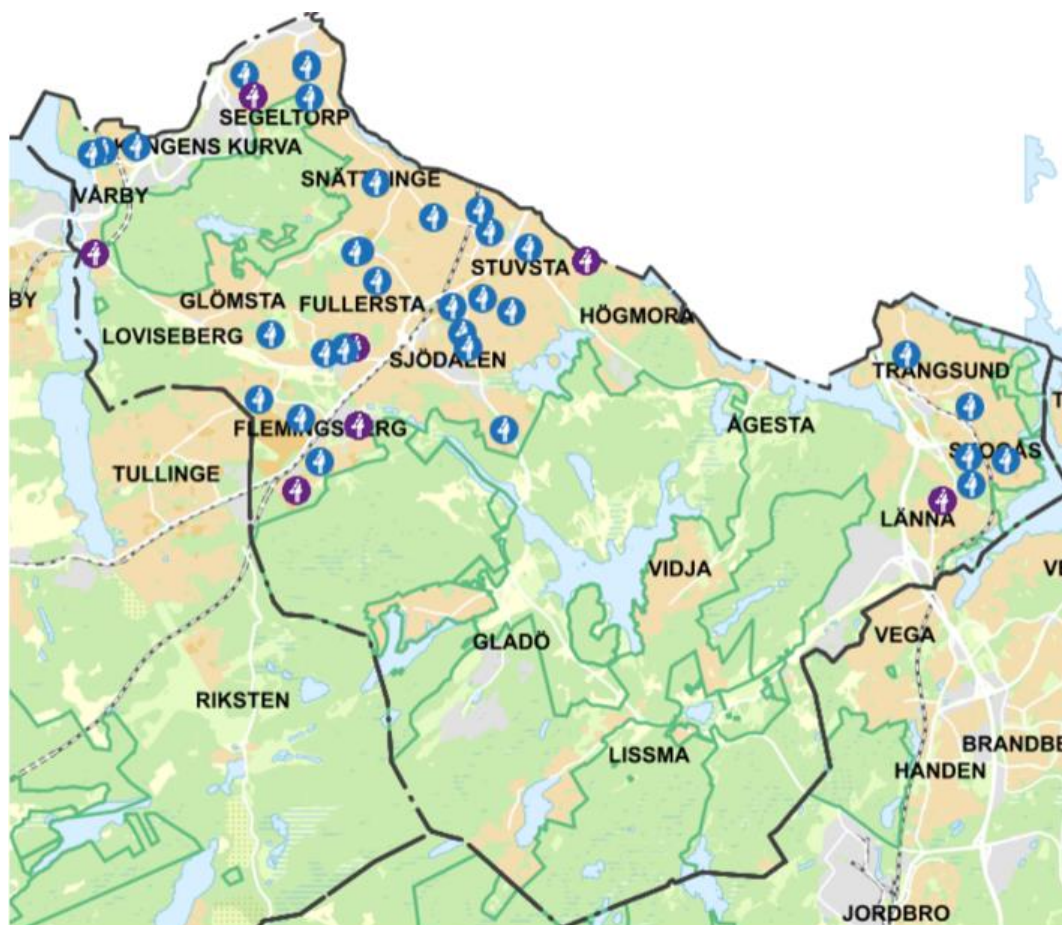
I nedanstående diagram redovisas befintliga elevplatser, beslutade tillkommande elevplatser, planerade elevplatser (ej beslutade), lokalresurs med bedömt antal elevplatser (lokaler som vid behov kan användas för undervisning) och bedömt behov av elevplatser. Diagrammen redovisas för årskurs F-6 respektive för årskurs 7-9. Överlag bedöms Huddinge ha en god balans mellan lokalkapacitet och behov av elevplatser. Närmare förklaringar av diagrammen finns under respektive kommunedel.





Maxkapacitet kommunala och fristående utövare

Inom kommunen finns det 30 kommunala och 7 fristående grundskolor (exklusive Lindskolan och Rosenhillskolan). Kommunens totala skolbestånd (kommunala och fristående utövare) bedöms vid årsskiftet 2022/2023 till sammanlagt cirka 16 700 elevplatser (inklusive bedömda lokalresurser).



Fördelning mellan kommunala och fristående grundskoleutövare i Huddinge. Blå cirkel markerar kommunal skola och lila cirkel markerar fristående skola. Mer information finns på <https://karta.huddinge.se>.

Kapacitetsberäkning

Kapacitetsberäkningarna som förvaltningen gjort utgår från befintliga skolplatser baserat på 27 elever per klass med undantag för Skansbergsskolan som bedöms ha kapacitet om 25 elever per klass på grund av mindre klassrum. I tabellerna redovisar vi förändringar av elevplatser utifrån beslutade, planerade och avgående skolprojekt. Dessutom redovisas bedömd lokalresurs vilket utgör tomma lokaler som kan användas för skolverksamhet. Allt detta redovisas ackumulerat för hela Huddinge, per programområde och per kommundel i dokumentet.

Huddinge kommuns fristående utövare bidrar till utökad kapacitet och valfrihet i kommunen. Fristående utövares kapacitet beräknas i procent utifrån det antalet inskrivna Huddingeelever skolorna hade per november 2022. Samma procentsats har sedan använts under hela prognosperioden.

För varje kommundel beräknas även inskrivningsgraden, dvs. hur stor andel av elevunderlaget i en kommundel som går i grundskola inom kommundelen. För att

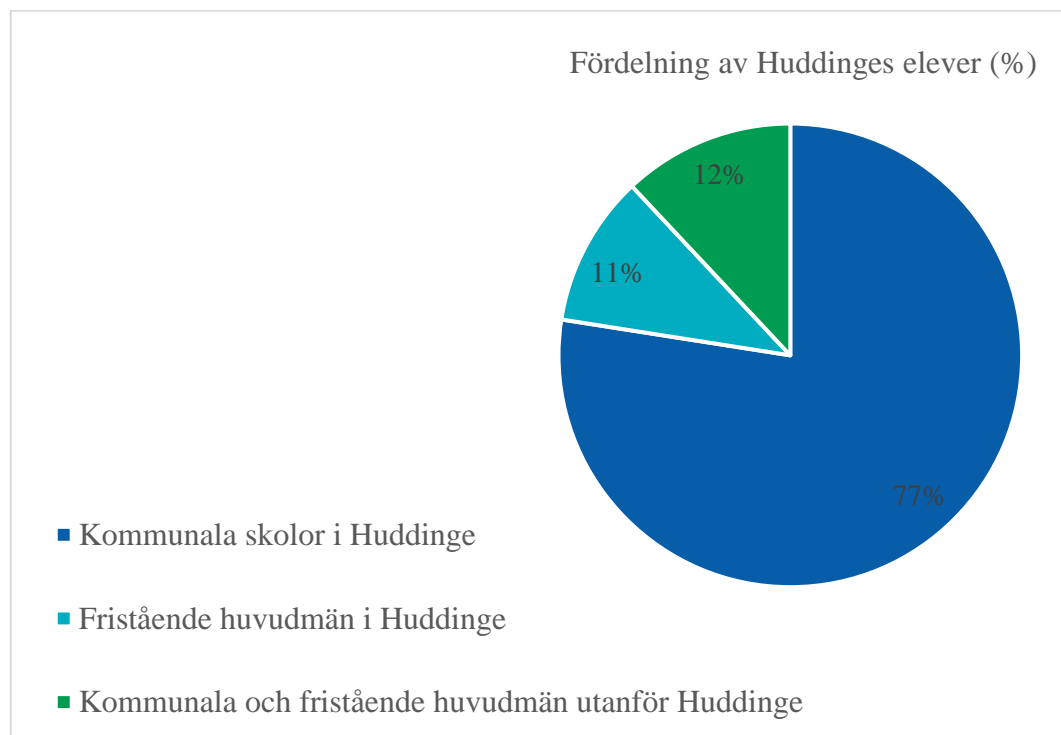


bedöma behovet över tid används inskrivningsgraden som andel av elevunderlaget under hela prognosperioden.

Elevströmmar i området

Grundskolorna i Huddinge har en stor nettoutpendling. Det betyder att antalet elever som är skrivna i Huddinge och som väljer en skola utanför kommunen är fler än antalet elever utanför kommunen som väljer en skola i Huddinge. I november 2022 så gick 1 895 elever som var skrivna i Huddinge i en skola utanför kommunen. Vid samma tidpunkt var det 1 405 elever som gick i en grundskola i Huddinge och som var boende utanför kommunen. Nettoutpendlingen uppgick således till 490 elever.

Av totalt 15 819 grundskoleelever som var skrivna i Huddinge i november 2022 gick cirka 77 procent av eleverna i en kommunal skola inom Huddinge. Cirka 11 procent gick i en fristående skola inom kommunen och cirka 12 procent av eleverna gick i en skola utanför kommunen i kommunal eller fristående regi.



Antagna på förstahandsvalet vid val av förskoleklass

Av 1 380 elever som sökte till förskoleklass ht-2022 antogs 1 249 eller cirka 90,5 procent på sitt förstahandsval. 131 elever eller cirka 9,5 procent fick inte sitt förstahandsval. Se mer detaljer nedan.



Skola med förskoleklass	Antal antagna	Beläggning	Antagen val 1	Ej antagen, valt som 1	Antal som sökt val 1 till förskoleklass	Andel antagna genom val 1, %
Annerstaskolan	25	100,0%	24	3	27	88,9%
Balingsnässkolan	59	100,0%	55	13	68	80,9%
Edboskolan	127	90,7%	112	0	112	100,0%
Glömstaskolan	58	64,4%	51	0	51	100,0%
Grindstuskolan	40	74,1%	37	0	37	100,0%
Hörningsnässkolan	90	100,0%	85	16	101	84,2%
Kräpplaskolan	28	100,0%	27	16	43	62,8%
Kungsklippeskolan	28	100,0%	21	4	25	84,0%
Kästaskolan	44	68,8%	31	0	31	100,0%
Långsjöskolan	83	100,0%	81	5	86	94,2%
Mörtviksskolan	58	100,0%	57	14	71	80,3%
Sjötorpsskolan	56	100,0%	50	8	58	86,2%
Skansbergsskolan	25	100,0%	23	5	28	82,1%
Skogskällan	28	100,0%	22	5	27	81,5%
Snättringeskolan	83	92,2%	74	0	74	100,0%
Solfagraskolan	56	100,0%	51	16	67	76,1%
Stenmoskolan	58	100,0%	57	9	66	86,4%
Stensängsskolan	49	87,5%	37	0	37	100,0%
Tomtbergaskolan	70	78,7%	44	0	44	100,0%
Trångsundsskolan	74	88,1%	68	0	68	100,0%
Utsäljeskolan	56	96,6%	55	0	55	100,0%
Vistaskolan	87	100,0%	84	10	94	89,4%
Visättraskolan	63	100,0%	58	7	65	89,2%
Vårbackaskolan	46	85,2%	45	0	45	100,0%
Totalt	1 391		1 249	131	1 380	90,5%

Skolplaceringsregler

I första hand gäller det fria skolvalet vilket innebär att vårdnadshavarnas önskemål ska tillgodoses om så är möjligt. Det fria skolvalet begränsas bland annat av närhetsprincipen.

Det fria skolvalet innebär att vårdnadshavare får önska vilken skola deras barn ska placeras i. Reglerna för antagning skiljer sig åt beroende på om det är en kommunal eller fristående utövare.

Vid platsbrist inom den kommunala organisationen måste kommunen ta hänsyn till den relativa närhetsprincipen före vårdnadshavarnas önskemål om placering i en viss skola. Det innebär att det så kallade närhetsvärdet kan ge företräde till en viss skola för elever med längre avstånd till skolan framför elever boende nära skolan.

Om ett antal elever får företräde genom den relativa närhetsprincipen skapas en kedjereaktion. Detta innebär i praktiken att elever nekas en skolplacering nära hemmet på grund av att elever med bättre närhetsvärde ges förtur. I vissa områden leder detta till en omfattande kedjereaktion som kan påverka tillgången till elevplatser nära hemmet inom såväl programområden som kommundelar.

Skolplaceringsreglerna påverkar det fria skolvalet på så sätt att det finns tvingande regler för en kommunal verksamhetsutövare som inte gäller för fristående utövare. Detta innebär till exempel att en fristående utövares totala andel elevplatser inte



alltid tillfaller boende i närområdet eller andra kommuninvånare fullt ut. I snitt tar Huddinges friskolor emot cirka 60 procent av kommunens elever. Kommunen ser en stor skillnad i antalet elever från den egna kommunen beroende på den fristående verksamhetens pedagogiska inriktning. Som exempel kan nämnas profilskolor som ofta har en högre andel elever boende längre bort från skolans närområde jämfört med fristående skolor med ett mer traditionellt undervisningssätt.

Kommunala skolor

- Ovillkorlig skyldighet att erbjuda kommunens elever en skolplats
- Kan inte hänvisa till fristående aktör vid platsbrist i den egna organisationen
- Har ofta elever från närområdet
- Närhetsprincipen, tolkning av skollagen och prejudikat från Högsta förvaltningsdomstolen
- Saknas plats i närområdet, skyldighet att erbjuda skolskjuts under vissa förutsättningar.

Fristående utövare

- Avgör själva sin organisation och hur många elever som kan antas till skolan
- Eget kösystem
- Har ofta elever från ett brett geografiskt område
- Kan ta emot elever från andra kommuner även om det finns brist på elevplatser i den kommun där de etablerat sig
- Kan stänga hela eller delar av skolgården kvällar och helger.

Grundskolenämndens arbetsmiljörapport år 2022

Skolorna rapporterar att det finns behov av arbetsmiljöåtgärder, såsom förbättrad ventilation och luftkvalitet samt åtgärdande av fuktskador.

I grundskolenämndens rapport lyfts också att tidplaner vid evakueringar och renoveringar ofta blir försenade. Detta leder till stora konsekvenser för verksamheten kopplat till såväl psykisk som fysisk arbetsmiljö genom sjukfrånvaro, stress och allergier.

Grundsärskoleverksamhet

Huddinge har grundsärskola i:



1) Egen verksamhet på olika skolor

2) Med elever integrerade i ordinarie skolklassverksamhet på olika skolor.

I den egna verksamheten finns åtta grundsärskolor.

Lindskolan har årskurs F-9 och är en grundsärskola där eleverna läser efter ämnen eller ämnesområden. Skolan tar emot elever med diagnos medelsvår till svår intellektuell funktionsnedsättning samt tilläggsdiagnos autism. Lindskolan tar även emot barn med flerfunktionsvariation. Grundsärskoleelever med störst behov av stöd placeras i regel på Lindskolan.

Det finns fem grundsärskolor (Kästaskolan, Mörtviksskolan, Sjötorpsskolan, Solfagraskolan och Utsäljeskolan) för årskurs F-6. Alla dessa skolor tar emot elever som läser ämnen och ämnesområden.

Huddinge har två grundsärskolor (Balingsnässkolan och Östra grundskolan) för årskurs 7-9. Båda skolorna tar emot elever som läser ämnen och ämnesområden. Östra grundskolan tar även emot elever med flerfunktionsvariation.

Grundsärskoleeleverna i den egna verksamheten inkluderas ej i Huddinges bedömda elevkapacitet.

Utöver grundsärskolorna finns det elever med en skolplacering i grundskolans ordinarie verksamhet men som läser efter grundsärskolans kursplan.

Nedan redovisas kommunens uppdelning av grundsärskoleverksamheten per ht-2022. Utöver detta har Huddinge fyra elever som går på grundsärskolor utanför kommunen.

Grundsär - egen verksamhet	
Skola	Antal elever
Balingsnässkolan	23
Kästaskolan	19
Lindskolan	48
Mörtviksskolan	8
Sjötorpsskolan	15
Solfagraskolan	33
Utsäljeskolan	18
Östra grundskolan	21
Totalt	185

Grundsär - integrerade elever	
Skola	Antal elever
Annerstaskolan	1
Balingsnässkolan	2
Glömstaskolan	2
Segeltorpsskolan	2
Skansbergsskolan	1
Utsäljeskolan	1
Vistaskolan	1
Vårbyaskolan	4
Totalt	14

Särskilda undervisningsgrupper

Rosenhillskolans särskilda undervisningsgrupper är specialiserade på att möta grundskoleelever i behov av särskilt stöd. Huddinges SU-grupper är kommungemensamma undervisningsgrupper, dvs. grupper som är organiserade centralt i kommunen, där elever får sin undervisning och sitt behov av särskilt stöd tillgodosett. Eleverna är skrivna på andra skolor i den ordinarie grundskoleverksamheten. En årlig bedömning görs för att se över var elever lämpligast har sin dagliga undervisning; på Rosenhillskolan eller på skolan där eleven är skriven. Under hösten 2022 går cirka 59 elever på Rosenhillskolan.



Kontorshuset vid Gymnasietorget

Det har genomförts en utredning av kontorshuset vid Gymnasietorget där Buf och Sof sitter. Utredningen visar på att huset har ett stort underhållsbehov och arbetsmiljöproblem genom att vissa personer får fysiska reaktioner vid vistelse i huset i form av hudutslag, hosta, torra slemhinnor, kliande ögon etc. En kartläggning av Bufs och Sofs lokalbehov har genomförts för att i nästa steg försöka hitta lämpliga ersättningslokaler. En flytt av förvaltningarna bedöms kunna ske under 2023.

Arkiv

Det finns behov av nya arkivlokaler som ersätter de arkiv som idag finns belägna i kontorshuset vid Gymnasietorget. På kort sikt finns behov av att ersätta arkiven eftersom de finns i skyddsrum som måste kunna iordningställas som fullvärdiga skyddsrum inom 48 timmar. På längre sikt finns en önskan om att Buf kan ha sitt arkiv i det nya kommunhuset vid Paradistorget. För samtliga lösningar krävs arkivstandard.

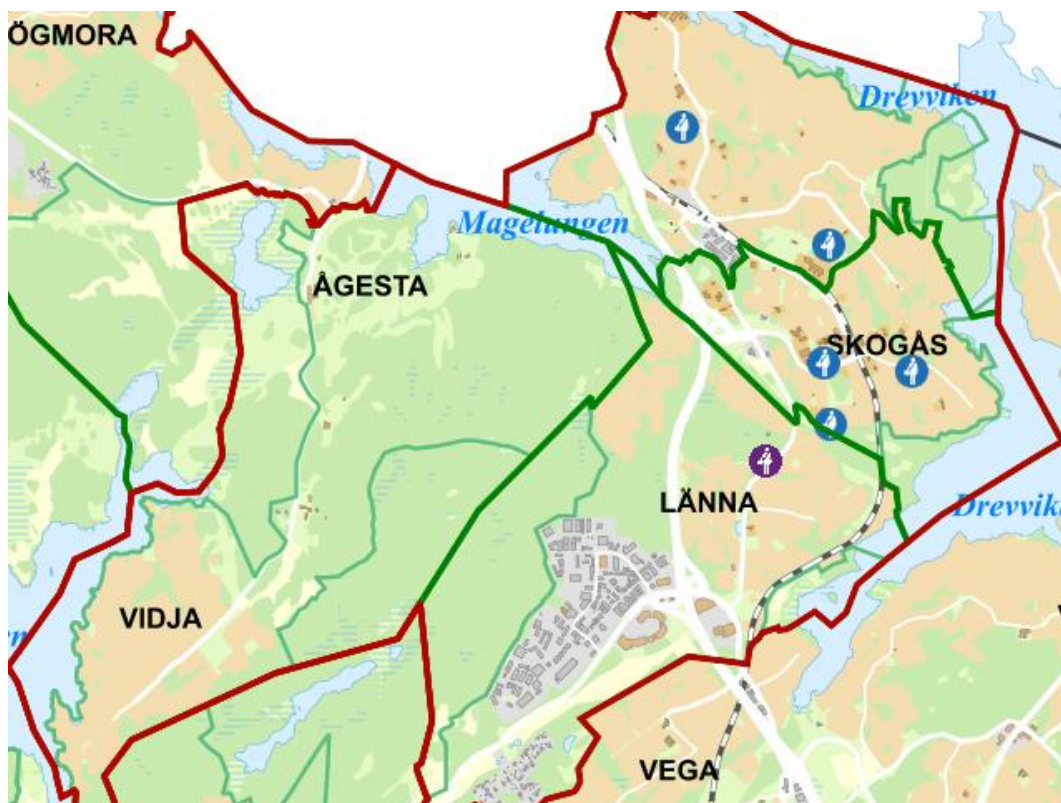
Förslag på projekt som bör starta under budgetperioden

Alla förstudier/utredningar nedan är bromsade under tiden som skolstrukturprogram tas fram. Målet är att strukturprogrammen ska svara på många av de behovsfrågor som finns i områdena så att det kan göras prioriteringar i projekten. Projekten beskrivs mer under respektive kommundel.

<i>Namn</i>	<i>Startas, år</i>
<i>Grundsärskolan Sjötorpsskolan</i>	<i>Har startat</i>
<i>Grundsärskolan Östra grundskolan</i>	<i>Har startat</i>
<i>Solfagraskolan, nybyggnation</i>	<i>Har startat</i>
<i>Visättraskolans Panncentral, bygglovsärende</i>	<i>Har startat</i>
<i>Hörningsnässkolan, toaletter</i>	<i>Har startat</i>
<i>Arbetet med att hitta en tomt till skolan i Högmora</i>	<i>Har startat</i>
<i>Vistaskolans paviljonger och idrottshall, översyn av behoven och skolgårdsytan samt flytt av fotbollsplan mm</i>	<i>Har startat</i>
<i>Vårbackaskolan, nybyggnation</i>	2023
<i>Kungsklippeskolan, ombyggnation</i>	2023
<i>Mörtviksskolans fritidslokaler</i>	2023
<i>Mörtviksskolans skolgård och fotbollsplan</i>	2023
<i>Balingsnäs matsal, se över antal matplatser och akustik</i>	2023
<i>Skolstrukturprogram för alla skolområden</i>	2023
<i>Utreda hur man kan lösa fler F-6 platser i Fullersta</i>	2024
<i>Snättringeskolan, översyn av omklädningsrum</i>	2024
<i>Skogskällan, saknar lokaler för undervisning</i>	2024
<i>Segeltorpsskolan, översyn av lokaler</i>	2024



Östra Huddinge



Röd linje = Programområdesindelningen och grön linje = kommundelarna. Blå cirkel markerar kommunal skola och lila cirkel markerar fristående skola.

I Östra Huddinge finns det fem kommunala grundskolor med total kapacitet för 2 997 elevplatser och en fristående grundskola med totalt 650 elevplatser varav Huddingeelever har 350 platser eller cirka 54 procent.

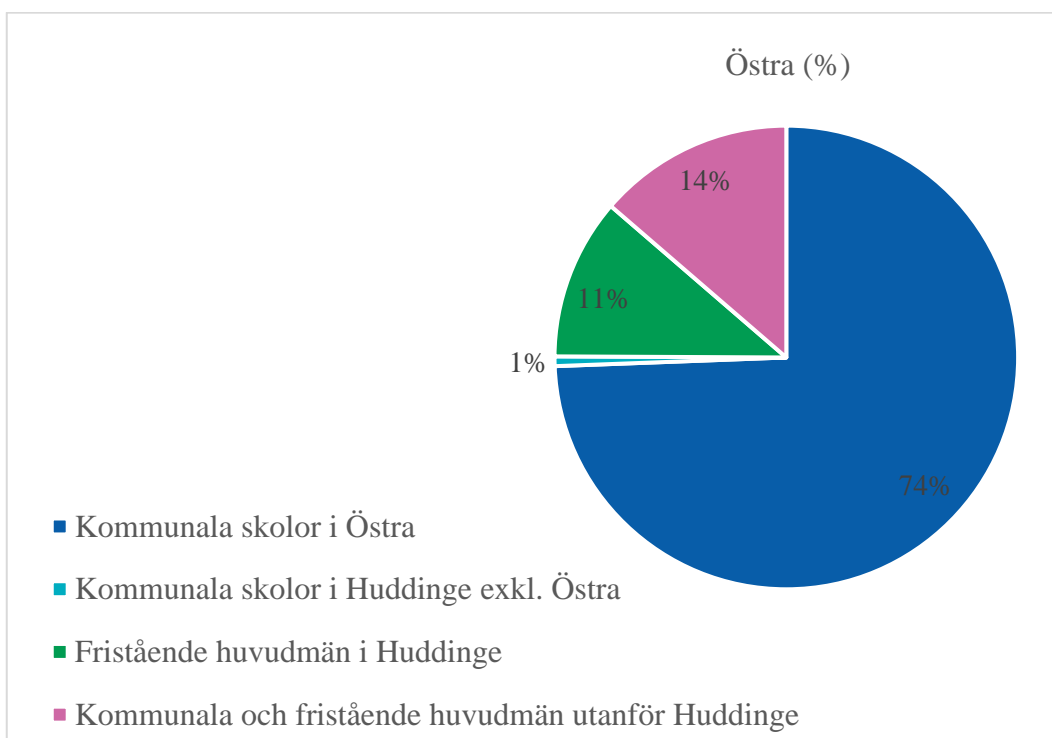
Östra Huddinge är indelat i fyra geografiska områden: Vidja-Ågesta, Trångsund, Skogås och Länna. Vidja-Ågesta har inga grundskolor.

Vidja-Ågesta	Trångsund
	Trångsundsskolan
	Edboskolan
Skogås	Länna
Mörtviksskolan	Internationella engelska skolan
Sjötorpsskolan	
Östra grundskolan	



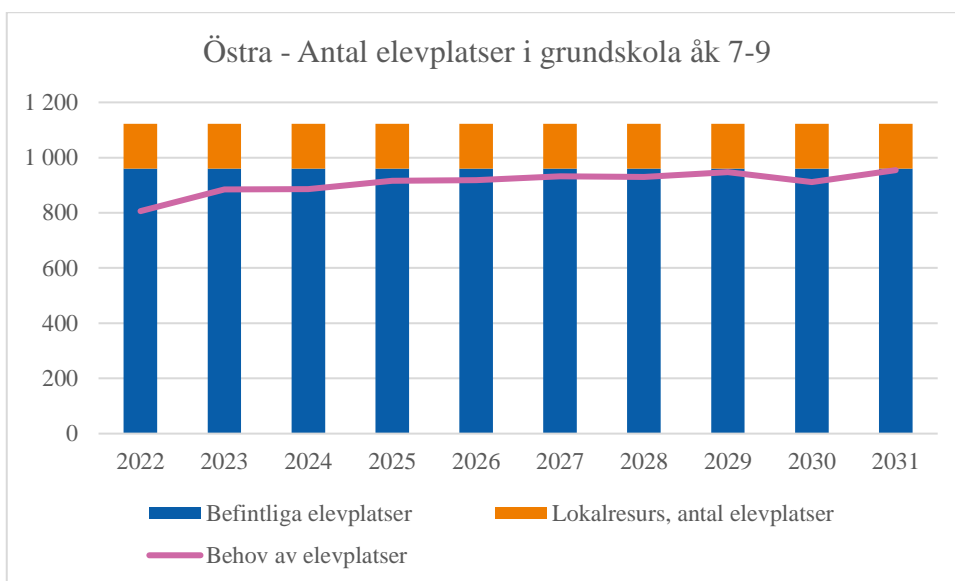
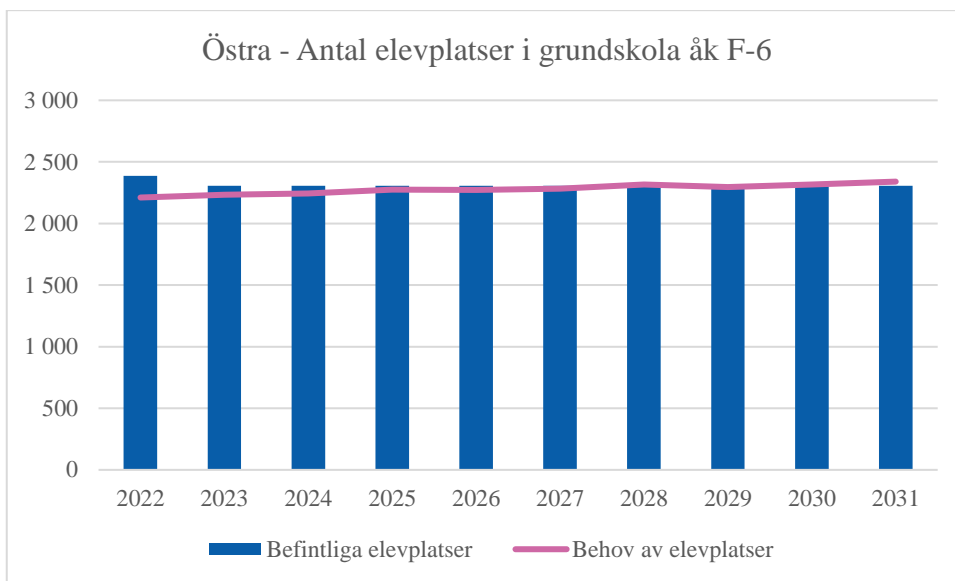
Mellan år 2021-2031 bedöms antalet barn i Östra Huddinge i åldern 6-15 år öka med 328, vilket motsvarar cirka 9,9 procent under perioden eller cirka 0,95 procent per år.

Cirka 74 procent av eleverna väljer en kommunal skola inom Östra, cirka 1 procent väljer kommunal skola utanför programområdet men inom kommunen, cirka 11 procent har valt ett fristående alternativ inom kommunen och cirka 14 procent av eleverna i området väljer ett alternativ utanför kommunen (kommunalt eller fristående).



Befolkningsprognos för området

I nedanstående diagram redovisas befintliga elevplatser, beslutade tillkommande elevplatser, planerade elevplatser (ej beslutade), lokalresurs med bedömt antal elevplatser (lokaler som vid behov kan användas för undervisning) och bedömt behov av elevplatser. Diagrammen redovisas för årskurs F-6 respektive för årskurs 7-9. Närmare förklaringar av diagrammen finns under respektive kommunedel.



Vidja-Ågesta

I området finns inga grundskolor. Elever i detta område kan ha rätt till skolskjuts och erbjuds normalt plats i Trångsundsskolan alternativt plats inom ramen för det fria skolvalet.

Cirka 58 procent av eleverna väljer en kommunal skola inom kommunen, cirka 6 procent har valt ett fristående alternativ inom kommunen och cirka 36 procent av eleverna i området väljer ett alternativ utanför kommunen (kommunalt eller fristående).

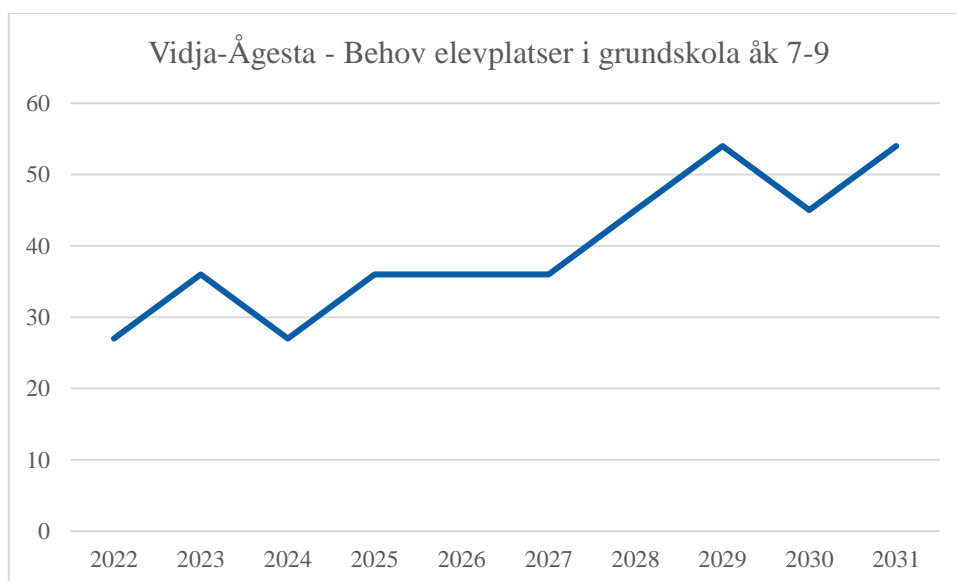
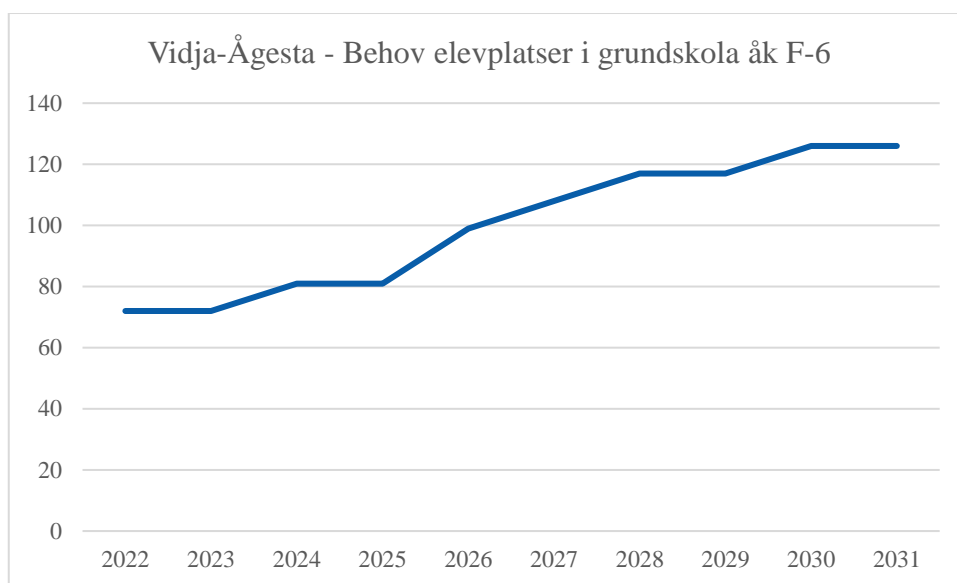


Befolkningsprognos för området

Förvaltningen ser inget behov av en skola i området utifrån befolkningsutvecklingen förrän efter 2030. Förvaltningen ser positivt på att en skola startar i området om det visar sig att det behövs.

De elever som väljer en kommunal skola placeras i första hand utifrån det fria skolvalet.

För Vidja-Ågesta har vi antagit en inskrivningsgrad om 90 procent, dvs. att behovet av elevplatser uppgår till 90 procent av antalet skolelever som bor i kommundelen. Nedan redovisas bedömt behov över tid.





Kapacitetsförändring och förslag på utredningar Bevaka behovet av grundskola i Vidja-Ågesta.

Trångsund

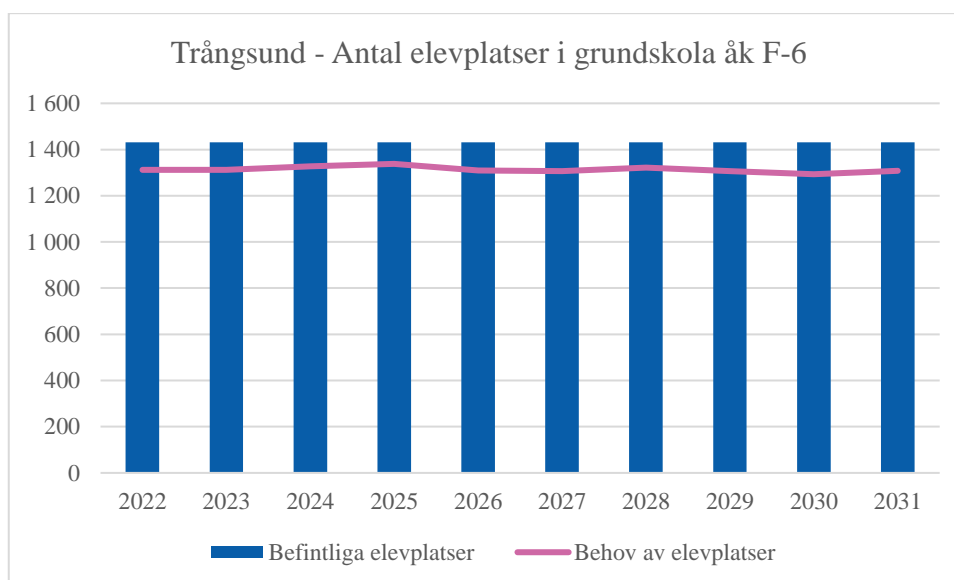
Skola	Huvudman	Org.	Antal parall- eller per läsår	Antal klasser, totalt	Kapacitet, 27 elever/klass	Maxkap. på skolan	Antal inskrivna	Över- (+) / underskott (-)
Trångsund								
Trångsundsskolan	Kommunal	F-9	3	30	810	810	716	94
Edboskolan	Kommunal	F-3	5	20	540		543	-3
		4-6	4	12	324	864	280	44
Totalt antal elevplatser					1 674	1 674	1 539	135

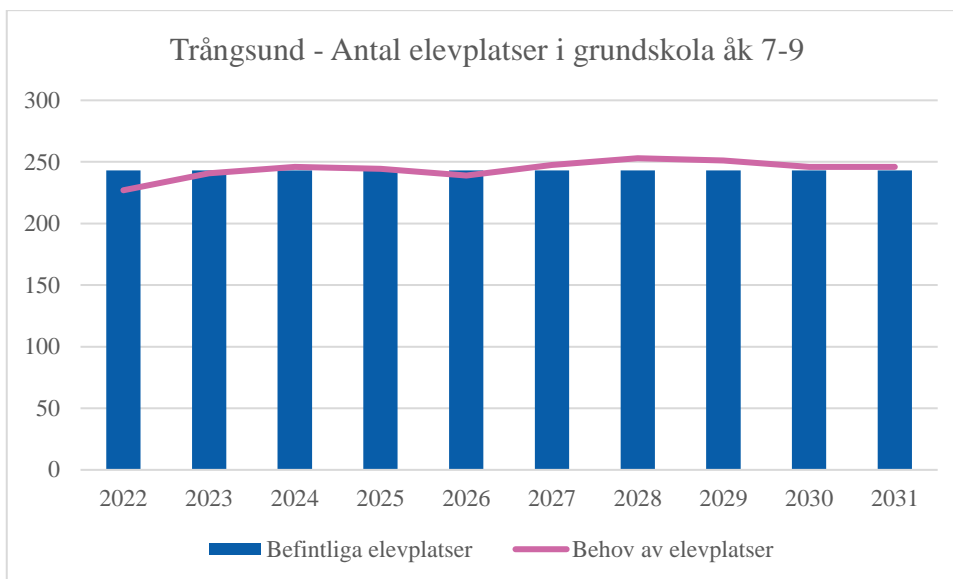
Höstterminen 2022 finns två kommunala grundskolor i området.

Cirka 69 procent av eleverna väljer en kommunal skola inom kommundelen, cirka 7 procent väljer kommunal skola utanför kommundelen men inom kommunen, cirka 10 procent har valt ett fristående alternativ inom kommunen och cirka 13 procent av eleverna i området väljer ett alternativ utanför kommunen (kommunalt eller fristående).

Befolkningsprognos för området

I nedanstående diagram redovisas befintliga elevplatser, beslutade tillkommande elevplatser, planerade elevplatser (ej beslutade), lokalresurs med bedömt antal elevplatser (lokaler som vid behov kan användas för undervisning) och bedömt behov av elevplatser. Diagrammen redovisas för årskurs F-6 respektive för årskurs 7-9.





Trångsundsskolans om- och tillbyggnadsprojekt avslutades vid årsskiftet 2022/2023 då köket färdigställdes. Trångsundsskolan har tillförts cirka 135 elevplatser under sommaren 2022.

Tillfälliga bygglov

I området finns inga tillfälliga bygglov.

Kapacitetsförändring och förslag på utredningar

Det finns ingenting planerat.

Skogås

Skola	Huvudman	Org.	Antal parallell- eller per läsår	Antal klasser, totalt	Kapacitet, 27 elever/klass	Maxkap. på skolan	Antal inskrivna	Över- (+) / underskott (-)
Skogås								
Mörtviksskolan	Kommunal	F-6	2	14	378	378	363	15
Östra grundskolan	Kommunal	7-9	7	21	567	567	402	165
Sjötorpsskolan	Kommunal	F-6	2	14	378	378	264	114
Totalt antal elevplatser					1 323	1 323	1 029	294

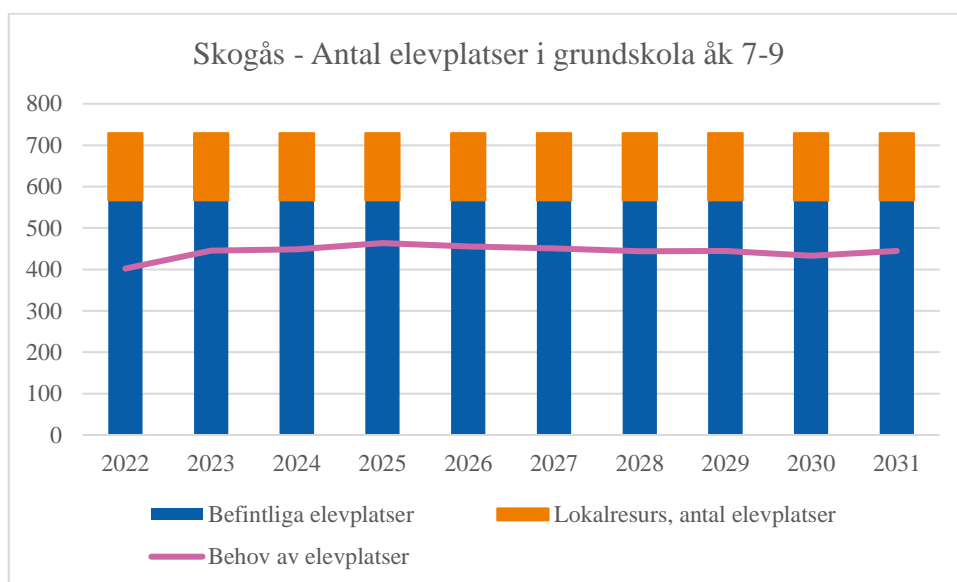
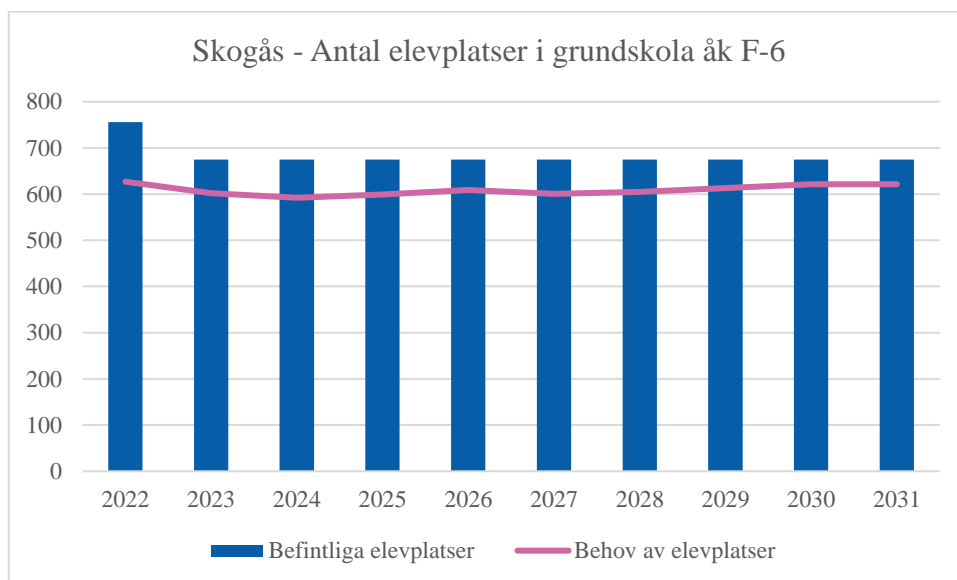
Höstterminen 2022 finns tre kommunala grundskolor i området.

Cirka 49 procent av eleverna väljer en kommunal skola inom kommundelen, cirka 35 procent väljer kommunal skola utanför kommundelen men inom kommunen, cirka 5 procent har valt ett fristående alternativ inom kommunen och cirka 11 procent av eleverna i området väljer ett alternativ utanför kommunen (kommunalt eller fristående).



Befolkningsprognos för området

I nedanstående diagram redovisas befintliga elevplatser, beslutade tillkommande elevplatser, planerade elevplatser (ej beslutade), lokalresurs med bedömt antal elevplatser (lokaler som vid behov kan användas för undervisning) och bedömt behov av elevplatser. Diagrammen redovisas för årskurs F-6 respektive för årskurs 7-9.



Östra grundskolan bedöms ha en outnyttjad lokalresurs om sex klassrum eller 162 elevplatser i de låga skolbyggnaderna mellan högstadiets huvudbyggnad och Skogåshallen.



Tillfälliga bygglov

Inga tillfälliga bygglov finns i Skogås.

Kapacitetsförändring och förslag på utredningar

Sjötorpsskolan kommer anpassas för att utöka antalet platser för grundsärskola. Projektet kommer genomföras under 2023. Beslut är taget i nämnd under 2022.

Östra grundskolan har nu sex klassrum till förfogande efter att Trångsundsskolan flyttat tillbaka till den egna skolan. Dessa klassrum användes som evakueringslösning när Trångsundsskolan byggdes om. Klassrummen finns i de äldre byggnaderna som är i sämre skick. På sikt planeras dessa avvecklas men tills dess ses lokalerna som en resurs att användas och möta toppar i befolkningsprognosen då elevantalet tillfälligt ökar. Resurslokalerna kan även användas för tillfällig evakuering. En annan byggnad inom Östra grundskolans fastighet kommer att verksamhetsanpassas för grundsärskola. Beslut om detta är taget i nämnd 2022 och projektet pågår för färdigställande under slutet av 2023. De lokaler som grundsärskoleverksamheten är i idag kommer användas som lokalresurs så som de lokaler Trångsundsskolan använde. De är i samma skick och angränsar till varandra.

Mörtviksskolan har behov av skolgårdsupprustning och att flytta upp fritidsverksamheten ur lokaler i bottenplan på huvudbyggnaden. Konstgräsplanen är i behov av nytt konstgräs. Utredningar behöver genomföras.

Länna

Skola	Huvudman	Org.	Antal parall- eller per läsår	Antal klasser, totalt	Kapacitet, 27 elever/klass	Maxkap. på skolan	Antal inskrivna	Över- (+) / underskott (-)
Länna								
IES Engelska skolan	Fristående	3-9	2	14	350	350	350	0
Totalt antal elevplatser					350	350	350	0

Höstterminen 2022 finns det en fristående grundskola i området, Internationella engelska skolan (IES) som har cirka 650 elevplatser i årskurserna 3-9. Antal Huddingeelever uppgår till 350 elever och utgör således cirka 54 procent. Andel Huddingeelever på IES Länna antas vara konstant över tid. Siffran revideras årligen i lokalbehovsprognosen.

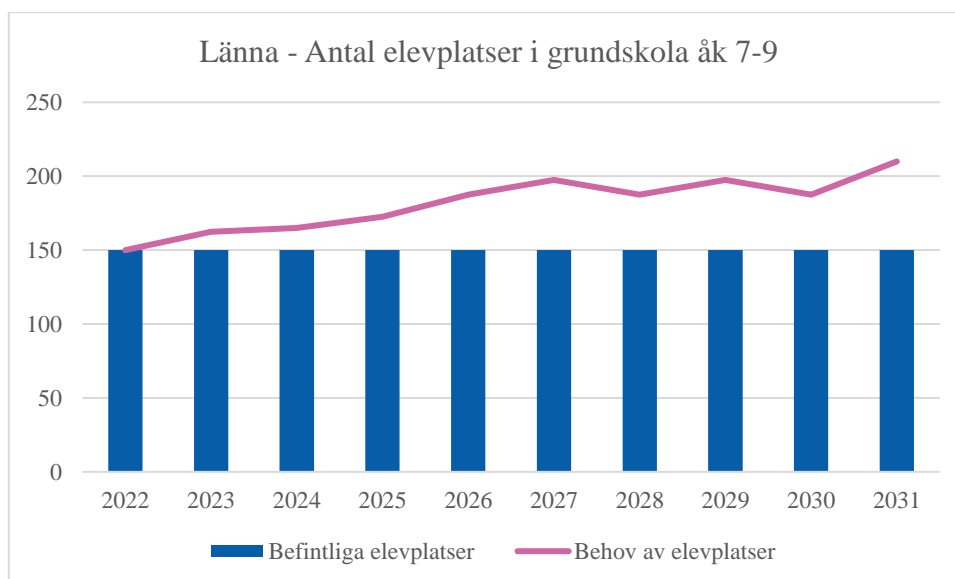
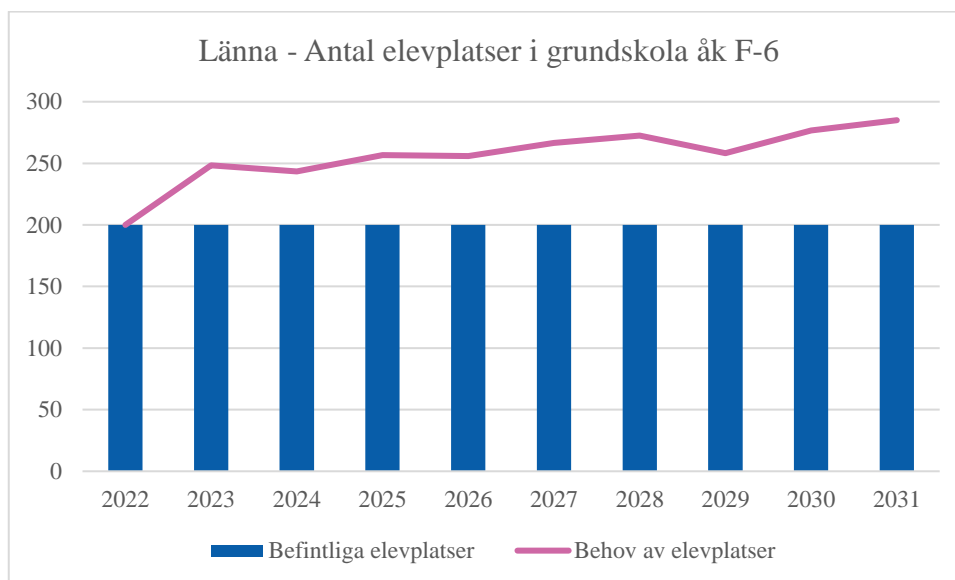
De elever som väljer en kommunal skola placeras i första hand utifrån det fria skolvalet.

Cirka 45 procent väljer en kommunal skola utanför kommundelen men inom kommunen, cirka 37 procent har valt ett fristående alternativ inom kommunen och cirka 18 procent av eleverna i området väljer ett alternativ utanför kommunen (kommunalt eller fristående).



Befolkningsprognos för området

I nedanstående diagram redovisas befintliga elevplatser, beslutade tillkommande elevplatser, planerade elevplatser (ej beslutade), lokalresurs med bedömt antal elevplatser (lokaler som vid behov kan användas för undervisning) och bedömt behov av elevplatser. Diagrammen redovisas för årskurs F-6 respektive för årskurs 7-9.



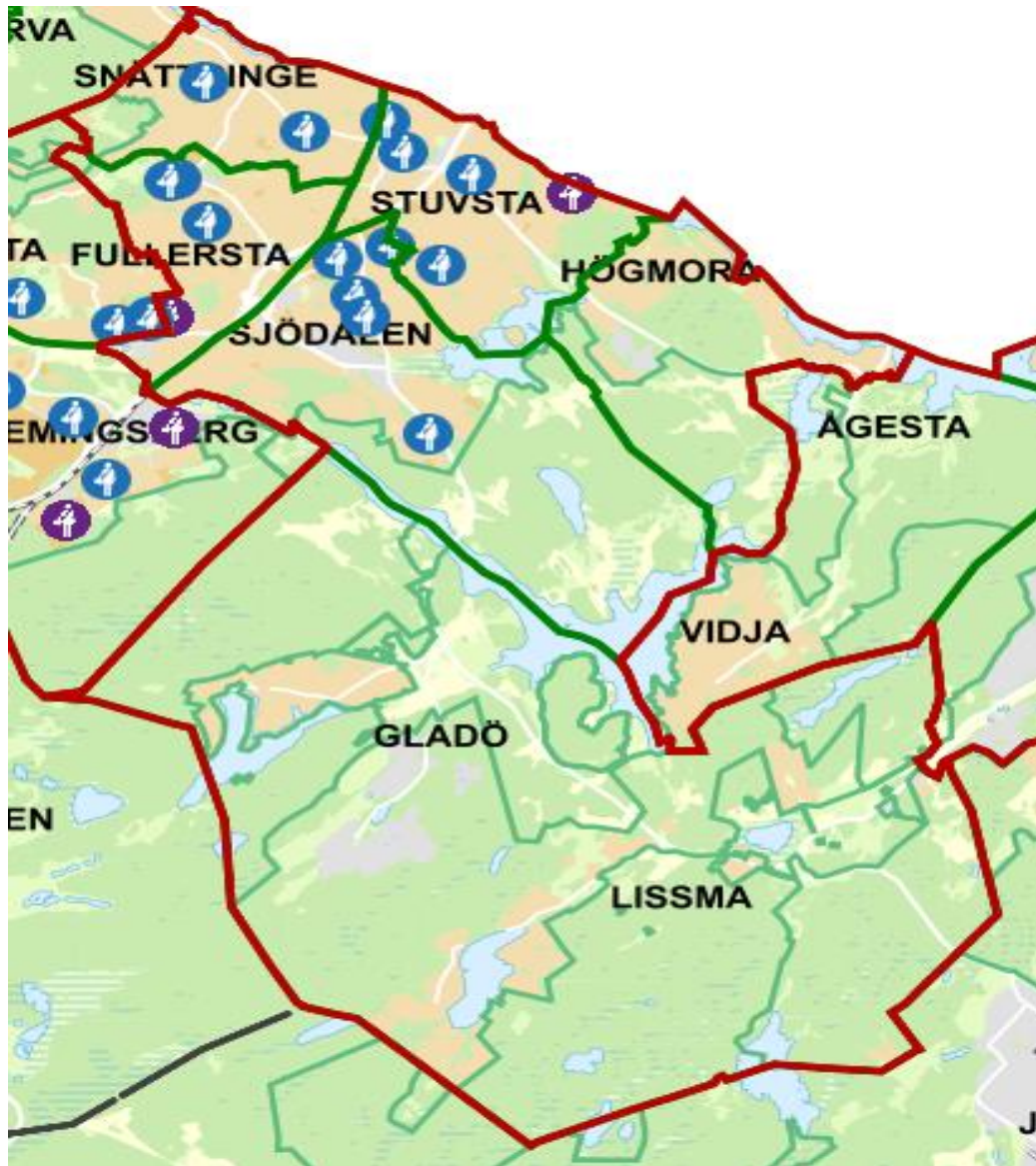
Tillfälliga bygglov

Det finns inga tillfälliga bygglov i Länna.



Kapacitetsförändring och förslag på utredningar
Det finns ingenting planerat.

Mellersta Huddinge



Röd linje = Programområdesindelningen och grön linje = kommundelarna. Blå cirkel markerar kommunal skola och lila cirkel markerar fristående skola.

I Mellersta Huddinge finns det 14 kommunala grundskolor med total kapacitet för 5 994 elevplatser och två fristående grundskolor med totalt 685 elevplatser varav Huddingeelever har 456 platser eller cirka 67 procent.

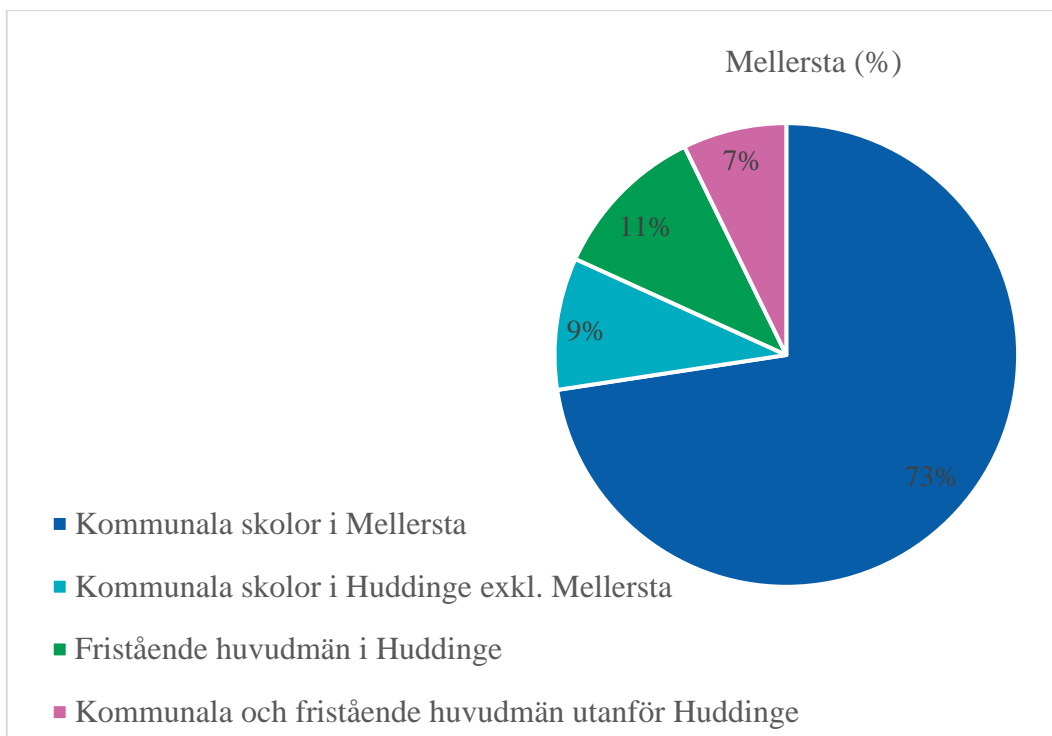


Mellersta Huddinge är indelat i sex geografiska områden: Snättringe, Stuvsta, Fullersta, Sjödalen, Högmora och Gladö-Lissma. Högmora och Gladö-Lissma har inga grundskolor.

Snättringe	Stuvsta
Snättringeskolan	Kräpplaskolan
Utsäljeskolan	Kungsklippeskolan
	Solfagraskolan
	Stensängsskolan
	Innovitaskolan Myrängen
Fullersta	Sjödalen
Stenmoskolan	Tomtbergaskolan
Källbrinksskolan	Kvarnbergsskolan
Skogskällan	Ängsnässkolan
Skapaskolan	Hörningsnässkolan
	Balingsnässkolan
Högmora	Gladö-Lissma

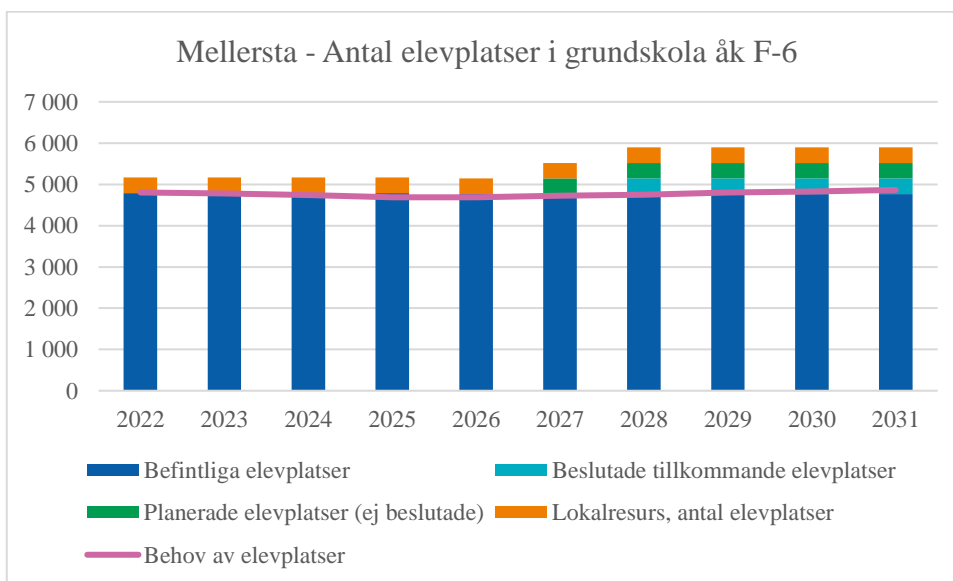
Mellan år 2021-2031 bedöms antalet barn i Mellersta Huddinge i åldern 6-15 år öka med 109, vilket motsvarar cirka 1,6 procent under perioden eller cirka 0,16 procent per år.

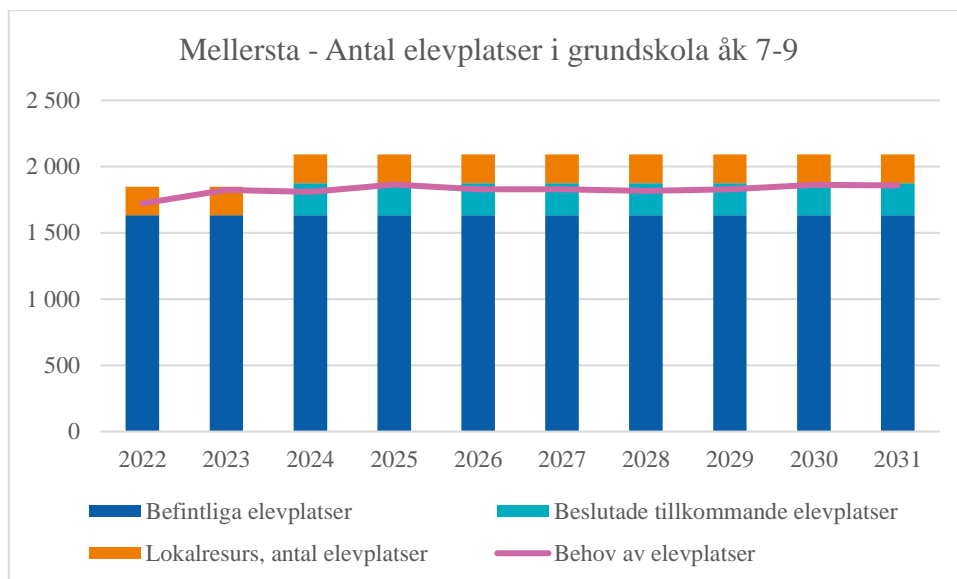
Cirka 73 procent av eleverna väljer en kommunal skola inom Mellersta, cirka 9 procent väljer kommunal skola utanför programområdet men inom kommunen, cirka 11 procent har valt ett fristående alternativ inom kommunen och cirka 7 procent av eleverna i området väljer ett alternativ utanför kommunen (kommunalt eller fristående).



Befolkningsprognosen för området

I nedanstående diagram redovisas befintliga elevplatser, beslutade tillkommande elevplatser, planerade elevplatser (ej beslutade), lokalresurs med bedömt antal elevplatser (lokaler som vid behov kan användas för undervisning) och bedömt behov av elevplatser. Diagrammen redovisas för årskurs F-6 respektive för årskurs 7-9. Närmare förklaringar av diagrammen finns under respektive kommunedel.





Snättringe

Skola	Huvudman	Org.	Antal parallell- eller per läsår	Antal klasser, totalt	Kapacitet, 27 elever/klass	Maxkap. på skolan	Antal inskrivna	Över- (+) / underskott (-)
Snättringe								
Snättringeskolan	Kommunal	F-6	3	21	567	567	572	-5
Utsäljeskolan	Kommunal	F-6	3	21	567	567	492	75
Totalt antal elevplatser					1 134	1 134	1 064	70

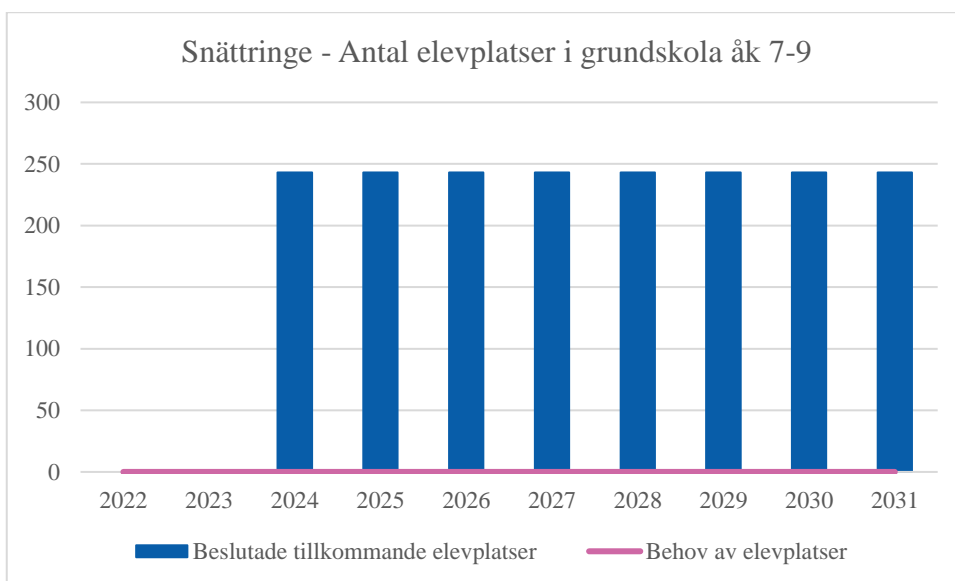
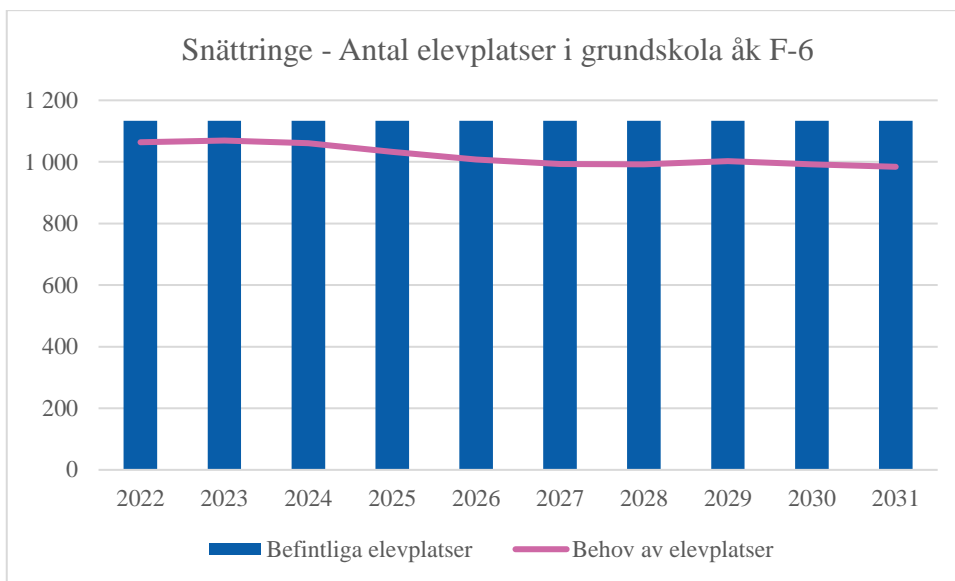
Höstterminen 2022 finns två kommunala grundskolor i området.

Cirka 27 procent av eleverna väljer en kommunal skola inom kommundelen, cirka 57 procent väljer kommunal skola utanför kommundelen men inom kommunen, cirka 7 procent har valt ett fristående alternativ inom kommunen och cirka 9 procent av eleverna i området väljer ett alternativ utanför kommunen (kommunalt eller fristående).

Av de 824 eleverna i Snättringe som väljer kommunal grundskola inom kommunen men utanför Snättringe så väljer 367 elever eller cirka 45 procent en kommunal grundskola i Segeltorp. Flertalet av dem går i Segeltorpsskolan eftersom Snättringe saknar högstadieskola. Då Utsäljeskolan med nytt treparallelligt högstadie står klar till ht-2024 så bör antalet elever i Snättringe som väljer högstadie i Segeltorp successivt minska.

Befolkningsprognos för området

I nedanstående diagram redovisas befintliga elevplatser, beslutade tillkommande elevplatser, planerade elevplatser (ej beslutade), lokalresurs med bedömt antal elevplatser (lokaler som vid behov kan användas för undervisning) och bedömt behov av elevplatser. Diagrammen redovisas för årskurs F-6 respektive för årskurs 7-9.



Utsäljeskolan tillförs 243 elevplatser till årskurs 7-9 under 2024. Eftersom behovet baseras på historiska siffror så redovisas behovet av platser till årskurs 7-9 som noll under perioden. Behovet kommer att uppdateras efter att Utsäljeskolan är ombyggd och klar och vi har fått ett utfall på antal nyttjade elevplatser.

Tillfälliga bygglov

I området finns en paviljong med tillfälligt bygglov som Utsäljeskolan är evakuerad till och det bygglovet går ut 2026-01-01.



Kapacitetsförändring och förslag på utredningar

Nya Utsäljeskolan är under produktion och utökas från F-6 till en F-9 skola med tre paralleller (810 elevplatser) samt en grundsärskola när den är färdigbyggd. Det ger 243 nya elevplatser för årskurs 7-9 till hösten 2024 då skolan ska vara färdig. Under byggtiden är skolan evakuerad till paviljonger vid Källbrinks IP.

Snättringeskolans idrottshall behöver ses över för att kunna användas effektivare. Fler elever behöver kunna ha idrott samtidigt och då behöver ytan för omklädningsrummen ses över samt storleken på hallen. Idrottshallen är gammal och omklädningsrummen ligger på olika våningsplan vilket gör det svårt för idrottsläraren att ha tillsyn inför och efter idrottsundervisning. Här behöver Ksf starta en förstudie tillsammans med Huddinge Samhällsfastigheter (Husf) och Buf som visar om det går att bygga om och effektivisera idrottshallen så att fler elever kan ha idrott samtidigt. Husfs underhållsplan för skolan behöver finnas som underlag i arbetet.

Stuvsta

Skola	Huvudman	Org.	Antal parall- eller per läsår	Antal klasser, totalt	Kapacitet, 27 elever/klass	Maxkap. på skolan	Antal inskrivna	Över- (+) / underskott (-)
Stuvsta								
Kräpplaskolan	Kommunal	F-3	1	4	108	108	109	-1
Kungsklippekolan	Kommunal	F-3	1	4	108		113	-5
		4-9	2	12	324	432	334	-10
Solfagraskolan	Kommunal	F-3	2	8	216		230	-14
		4-6	3	9	243	459	251	-8
Stensängsskolan	Kommunal	F-6	1	7	216	216	199	17
Innovita Myrängen	Fristående	F-3	2	8	150	150	150	0
Totalt antal elevplatser					1 365	1 365	1 386	-21

Höstterminen 2022 finns fyra kommunala grundskolor och en fristående grundskola i området.

Det finns 150 elever från Huddinge på Innovitaskolan Myrängen (tidigare Pysslingen Myrängen) som har 165 elevplatser. Andelen uppgår till cirka 91 procent och antas vara konstant över tid. Siffran revideras årligen i lokalbehovsprognosen.

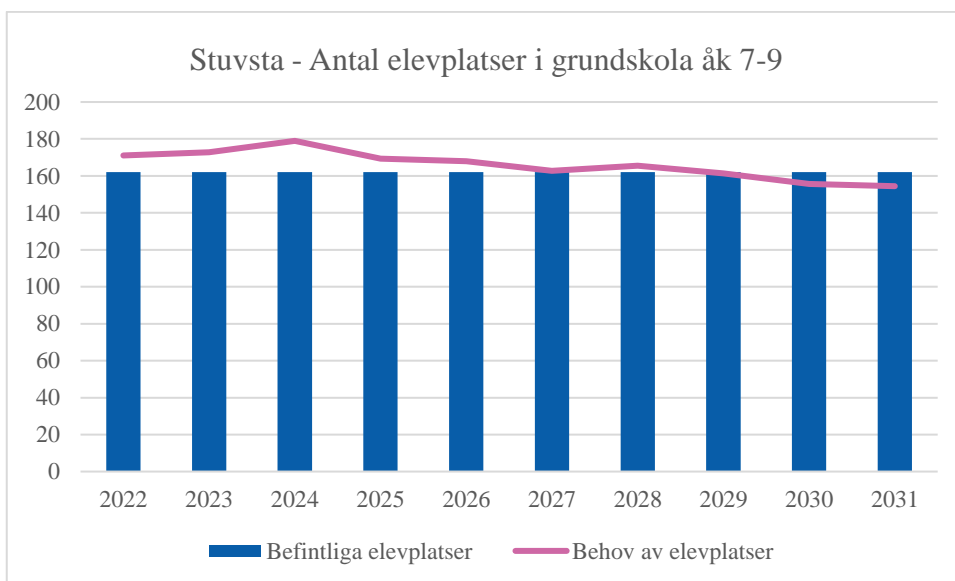
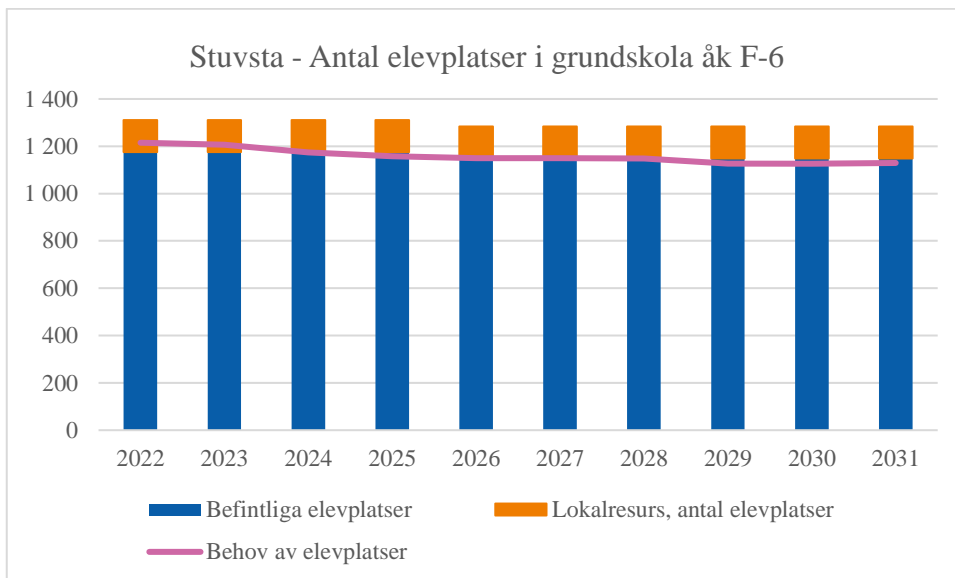
Cirka 73 procent av eleverna väljer en kommunal skola inom kommundelen, cirka 7 procent väljer kommunal skola utanför kommundelen men inom kommunen, cirka 13 procent har valt ett fristående alternativ inom kommunen och cirka 7 procent av eleverna i området väljer ett alternativ utanför kommunen (kommunalt eller fristående).

Befolkningsprognos för området

I nedanstående diagram redovisas befintliga elevplatser, beslutade tillkommande elevplatser, planerade elevplatser (ej beslutade), lokalresurs med bedömt antal elevplatser (lokaler som vid behov kan användas för undervisning) och bedömt



behov av elevplatser. Diagrammen redovisas för årskurs F-6 respektive för årskurs 7-9.



För årskurs F-6 finns en lokalresurs om cirka 135 elevplatser i paviljonger vid Solfagraskolan som tidigare användes vid Tomtbergsskolans evakuering men som står tomma fr o m 2022.

Tillfälliga bygglov

Solfagraskolan är byggd 1970 och skolans ursprungliga kapacitet var 14 klasser i årskurserna F-6, cirka 378 elevplatser inklusive grundsärskola och fritidshem. Skolan har idag ett mottagningskök. För att klara av elevökningen som funnits i



området under den senaste 15-årsperioden har kommunen varit tvungen att sätta upp en tillfälligt inhyrd paviljong på skolgården som rymmer ytterligare 108 elever. Den totala kapaciteten på skolan beräknas idag till cirka 540 elever exklusive grundsärskola som har 33 inskrivna elever. Bygglovets för den inhyrda paviljongen löper ut 2026-06-01 vilket innebär en minskad kapacitet avseende 108 elevplatser. Skolan kommer inte att minska antalet elevplatser så detta måste lösas innan paviljongen tas bort. Grundsärskolan är i en paviljong bredvid skolan som Husf äger och som har stått väldigt länge. Paviljongen är i stort behov av renovering. Uppsägning av den inhyrda paviljongen skall ske skriftligt till Husf senast 9 månader före hyrestidens utgång. I annat fall förlängs avtalet med 36 månader. Ksf ansvarar för att säga upp avtalet.

Kapacitetsförändring och förslag på utredningar

Solfagraskolan har stora arbetsmiljöproblem och det har förvaltningen skrivit om i flera tidigare lokalbehovsprognoser. Ksf har nu startat en förstudie tillsammans med Husf och Buf för att se hur problemet ska lösas på bästa sätt. Det ska tas fram olika förslag till lösningar. Ett inriktningsbeslut kommer skrivas fram av Ksf och beslut planeras i kommunstyrelsen under 2023.

Solfagraskolan kommer från och med ht-2024 att ta emot eleverna i årskurs 6 från Stensängsskolan när den skolan på sikt kommer bli en F-3 skola. Det innebär att Solfagraskolan börjar minska ner till en parallell för årskurs F-3 och öka med en parallell till totalt fyra paralleller i årskurserna 4-6 med början under ht-2024.

Kungsklippeskolan har arbetsmiljöproblem och stora behov av renovering. Skolan saknar hiss och har en mycket dålig ventilation, vilket gör att det är kallt inomhus på vintern. Skolan saknar även lokaler för ett skolbibliotek och för att kunna ha små grupper av elever. Här behöver Ksf starta en förstudie tillsammans med Husf och Buf för att se hur detta ska lösas på bästa sätt. Husfs underhållsplan för skolan behöver finnas som underlag i arbetet.

Fullersta

Skola	Huvudman	Org.	Antal parall- eller per läsår	Antal klasser, totalt	Kapacitet, 27 elever/klass	Maxkap. på skolan	Antal inskrivna	Över- (+) / underskott (-)
Fullersta								
Stenmoskolan	Kommunal	F-3	2	8	216	216	220	-4
Skogskällan	Kommunal	F-3	1	4	108		105	3
		4-6	3	9	243	351	241	2
Källbrinksskolan	Kommunal	7-9	5	15	405	405	470	-65
Skapaskolan	Fristående	F-9	2	20	306	306	306	0
Totalt antal elevplatser					1 278	1 278	1 342	-64

Höstterminen 2022 finns tre kommunala grundskolor och en fristående grundskola i området.

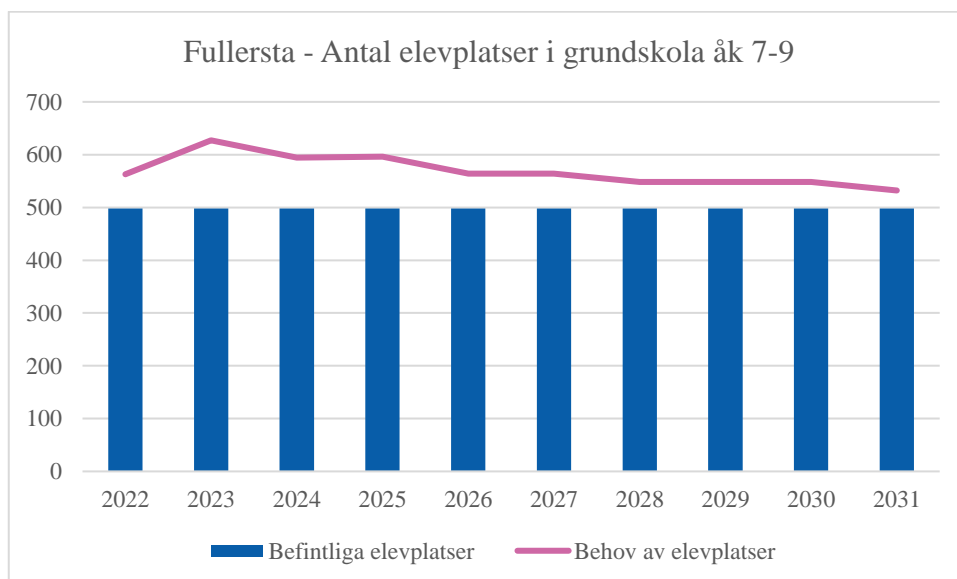
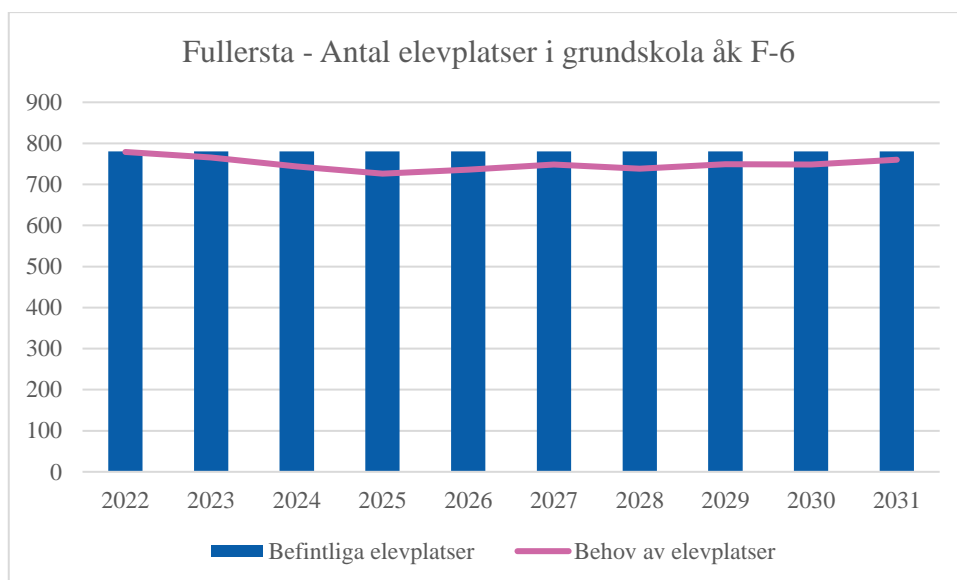
Det finns 306 elever från Huddinge på Skapaskolan som har cirka 520 elevplatser. Andelen uppgår till cirka 59 procent och antas vara konstant över tid. Siffran revideras årligen i lokalbehovsprognosen.



Cirka 53 procent av eleverna väljer en kommunal skola inom kommundelen, cirka 30 procent väljer kommunal skola utanför kommundelen men inom kommunen, cirka 12 procent har valt ett fristående alternativ inom kommunen och cirka 5 procent av eleverna i området väljer ett alternativ utanför kommunen (kommunalt eller fristående).

Befolkningsprognos för området

I nedanstående diagram redovisas befintliga elevplatser, beslutade tillkommande elevplatser, planerade elevplatser (ej beslutade), lokalresurs med bedömt antal elevplatser (lokaler som vid behov kan användas för undervisning) och bedömt behov av elevplatser. Diagrammen redovisas för årskurs F-6 respektive för årskurs 7-9.





Tillfälliga bygglov

I området finns inga tillfälliga bygglov.

Kapacitetsförändring och förslag på utredningar

I Fullersta finns ett underskott på platser till årskurs 7-9. Det finns anledning att bevaka behovet och se hur bland annat Utsäljeskolan i Snättringe påverkar elevströmmarna då den 2024 tillförs cirka 243 högstadieplatser.

Skogskällan är en F-6 skola som idag lånar lokaler av Källbrinksskolan för alla sina praktiskt estetiska ämnen. Skolan har svårt att få ut de timmar eleverna har rätt till då Källbrinksskolans elever har fler lektionstimmar i dessa lokaler. Det behöver ses över hur man kan lösa detta på ett bra sätt i nuvarande lokaler. Området bedöms få ett ökat elevunderlag framöver så detta är prioriterat.

Källbrinksskolans och Skogskällans idrottshall behöver byggas ut. Det är en liten idrottshall med fyra omklädningsrum och två små idrottsrum då man delar av idrottshallen med en vikhvägg. Det är cirka 1 000 elever som ska samsas om lokalen vilket gör att skolorna har svårt att få ut sina idrottstimmar.

Sjödalen

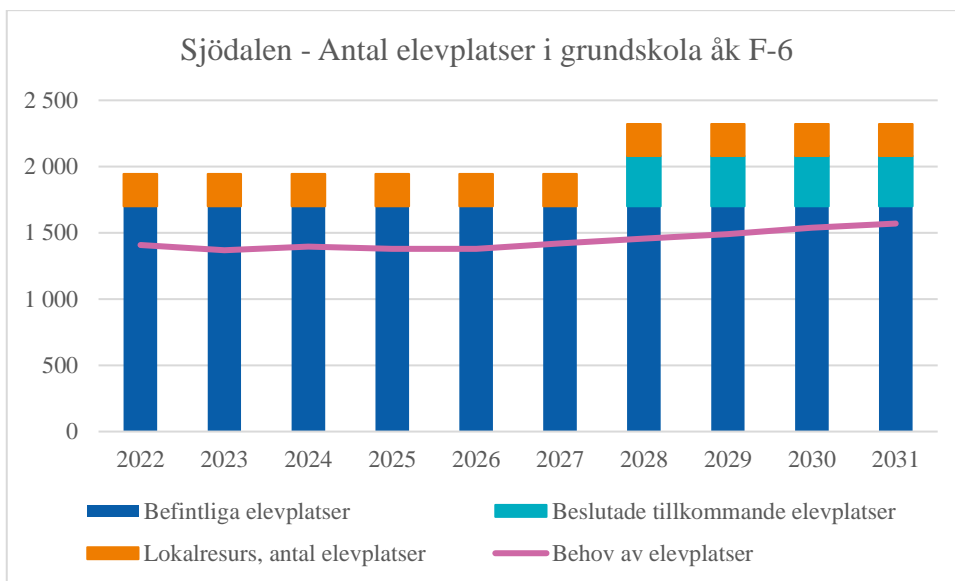
Skola	Huvudman	Org.	Antal parall- eller per läsår	Antal klasser, totalt	Kapacitet, 27 elever/klass	Maxkap. på skolan	Antal inskrivna	Över- (+) / underskott (-)
Sjödalen								
Balingsnässkolan	Kommunal	F-9	2	20	540	540	595	-55
Hörningsnässkolan	Kommunal	F-3	3	12	324	324	356	-32
Ängsnässkolan	Kommunal	4-6	3	9	243	243	237	6
Tomtbergaskolan	Kommunal	F-6	4	28	756	756	400	356
Kvarnbergsskolan	Kommunal	7-9	10	30	810	810	699	111
Totalt antal elevplatser					2 673	2 673	2 287	386

Höstterminen 2022 finns fem kommunala grundskolor i området.

Cirka 64 procent av eleverna väljer en kommunal skola inom kommundelen, cirka 22 procent väljer kommunal skola utanför kommundelen men inom kommunen, cirka 10 procent har valt ett fristående alternativ inom kommunen och cirka 4 procent av eleverna i området väljer ett alternativ utanför kommunen (kommunalt eller fristående).

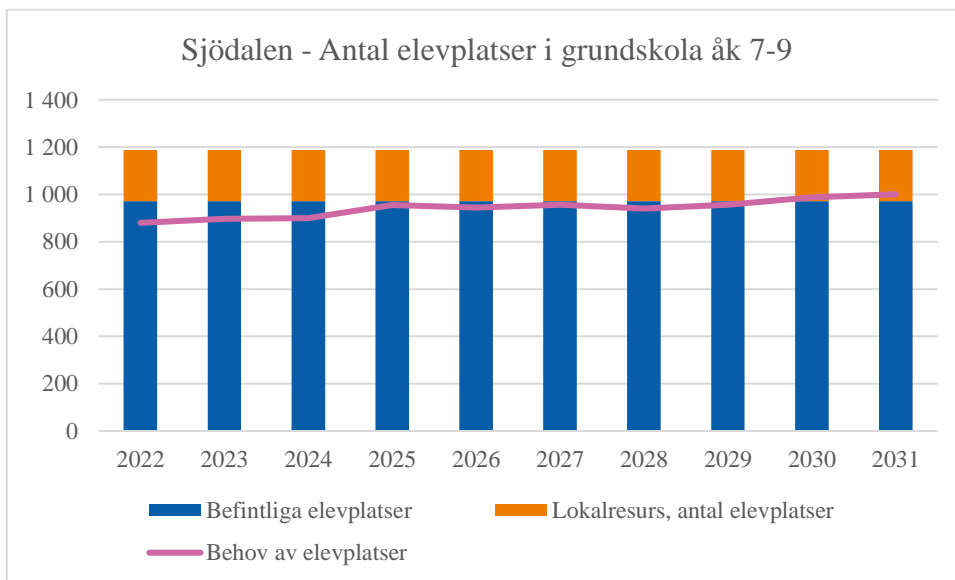
Befolkningsprognos för området

I nedanstående diagram redovisas befintliga elevplatser, beslutade tillkommande elevplatser, planerade elevplatser (ej beslutade), lokalresurs med bedömt antal elevplatser (lokaler som vid behov kan användas för undervisning) och bedömt behov av elevplatser. Diagrammen redovisas för årskurs F-6 respektive för årskurs 7-9.



Paviljongen vid Huddingegymnasiet om 243 platser som har använts som evakuering åt Stensängsskolan blev tillgänglig som lokalresurs efter sommaren 2022.

En ny 2-parallellig grundskola i Balingsnäs med årskurser F-6 bedöms kunna tillföras området 2028. Det ökar antalet elevplatser med cirka 378.



Paviljongen KP-1 vid Kvarnbergsskolan finns tillgänglig som en lokalresurs efter Tomtbergskolans återflytt. Lokalerna har plats för cirka 216 elever.



Tillfälliga bygglov

Atlas paviljong vid Huddingegymnasiet - Paviljongen har använts för evakuering av Tomtbergaskolan och är nu tomställd. Bygglovet löper ut 2024-03-12. Uppsägning av den inhyrda paviljongen har skett skriftligt till Husf. Paviljongen kommer att tas bort under våren/sommaren 2023 och finns inte med i bedömd skolkapacitet.

Evakueringspaviljong vid Huddingegymnasiet - Det finns plats för nio klasser i paviljongen, Bygglovet löper ut 2023-12-31. Uppsägning av den inhyrda paviljongen skall ske skriftligt till Husf senast 9 månader före hyrestidens utgång. I annat fall förlängs avtalet med 36 månader. Ksf ansvarar för att säga upp avtalet. Buf kommer troligen behöva ha kvar paviljongen då den ska utgöra en del av evakueringen när Solfagraskolan byggs om.

Paviljongen KP-1 vid Kvarnbergsskolan har permanent bygglov med plats för cirka åtta klasser.

Kapacitetsförändring och förslag på utredningar

Hörningsnässkolan har fått nedslag av miljötillsyn för att skolan har för få toaletter i förhållande till antalet elever på skolan och det behöver utredas hur det går att lösa och åtgärdas. En beställning på en förstudie har skickats till Husf i juni 2022 och arbete pågår.

Hörningsnässkolans idrottshall behöver ses över för att se om den kan göras större. Hallen är för liten för att försörja både Hörningsnässkolan och Ängsnässkolan. Hallen är ej delningsbar. Det är 20 klasser som har idrott i hallen idag.

Tomtbergaskolan har byggts ut till en F-6 skola med fyra paralleller (cirka 756 elevplatser). Verksamheten startades under höstterminen 2021. Skolan har idag cirka 400 elever inskrivna.

Tomtbergaskolan har möjliga evakueringslokaler så länge den inte är helt fylld med elever.

Ny skola i Balingsnäs - Förvaltningen ser i befolkningsprognosen att antalet elever ökar i området runt Balingsnässkolan mot slutet av 10-årsperioden och ser att det finns elevunderlag för en tvåparallellig F-6 skola.

En planerad tomt i kvarteret Aspen ska planläggas för skola och förskola och behovet behöver bevakas hur skolan ska utformas och när i tid den behöver stå klar. Skolan i Aspen har inte medtagits i ovanstående diagram.

I Sjødalen behöver en fördjupad analys, avseende bristen på platser i årskurs 7-9 i Storängen, genomföras tillsammans med Ksf.



Högmora

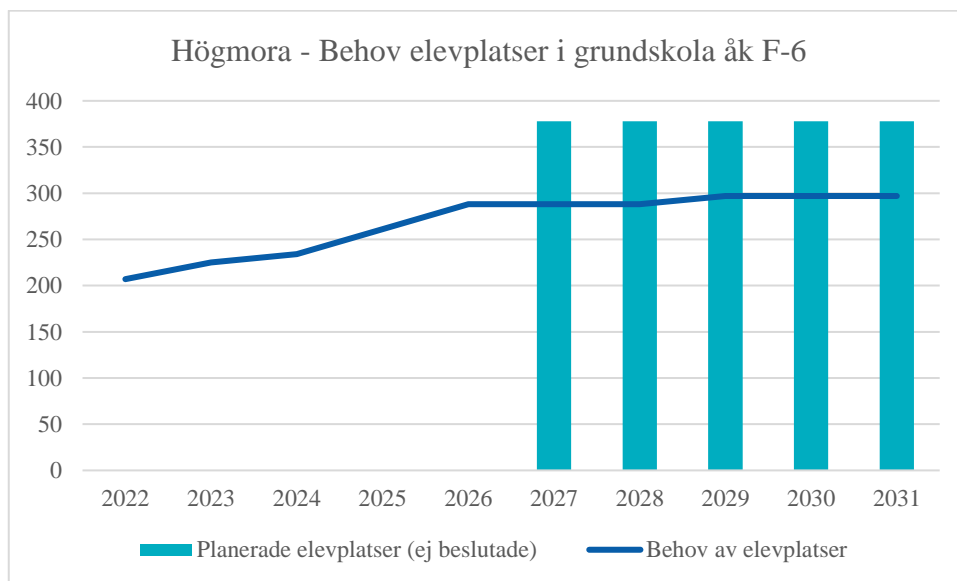
Högmora har inga grundskolor. Cirka 53 procent av eleverna väljer en kommunal skola inom kommunen, cirka 19 procent har valt ett fristående alternativ inom kommunen och cirka 28 procent av eleverna i området väljer ett alternativ utanför kommunen (kommunalt eller fristående).

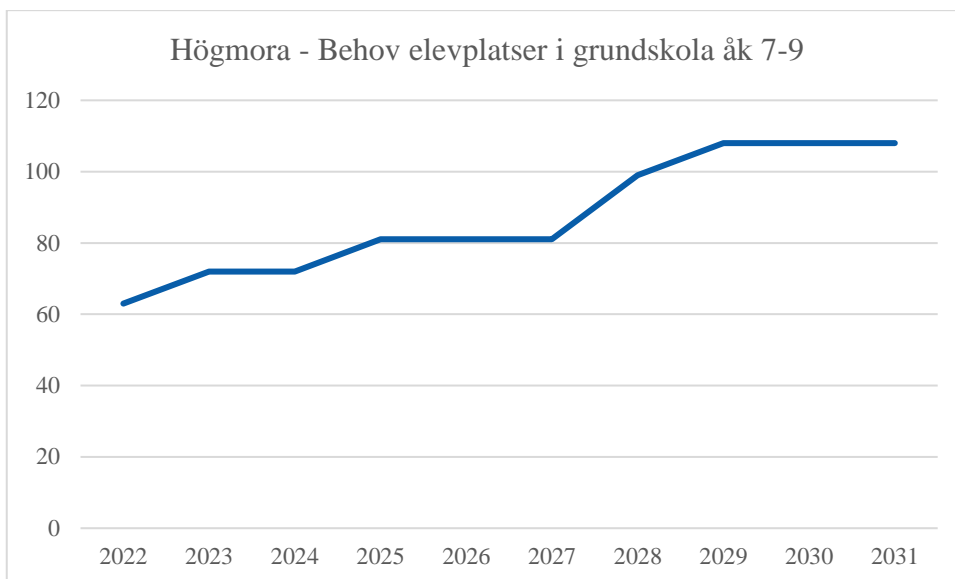
Befolkningsprognos för området

Förvaltningen ser att antalet elever ökar i området och ser behovet av att en 2-parallell F-6 skola startar i området senast 2027. Skoltomt saknas i området idag. Det har under 2022 startat ett arbete på Samhällsbyggnadsavdelningen tillsammans med Buf och Ksf där man letar efter möjliga skoltomter.

De elever som väljer en kommunal skola placeras i första hand utifrån det fria skolvalet.

För Högmora har vi antagit en inskrivningsgrad om 90 procent, dvs. att behovet av elevplatser uppgår till 90 procent av antalet skolelever som bor i kommundelen. Nedan redovisas bedömt behov över tid.





Kapacitetsförändring och förslag på utredningar

Behov finns av att hitta en tomt till en tvåparallellig F-6 skola i Högmora. Ett arbete är påbörjat på samhällsbyggnadsavdelningen. Om en ny skola inte byggs i Högmora senast 2027 behöver Solfagraskolan utökas med cirka 300 skolplatser alternativt så behöver en ny skola byggas någon annanstans för att möta behovet av skolplatser i området.

Gladö-Lissma

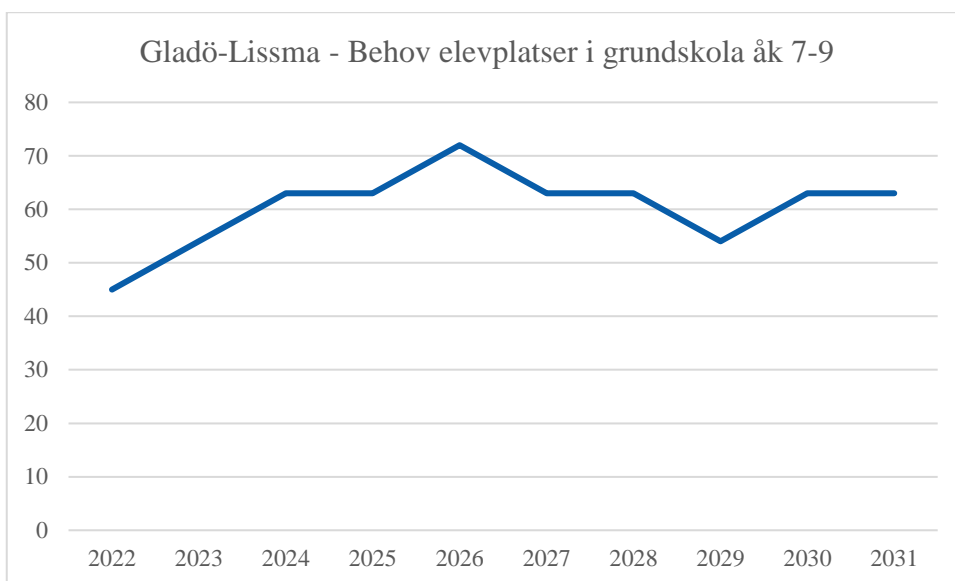
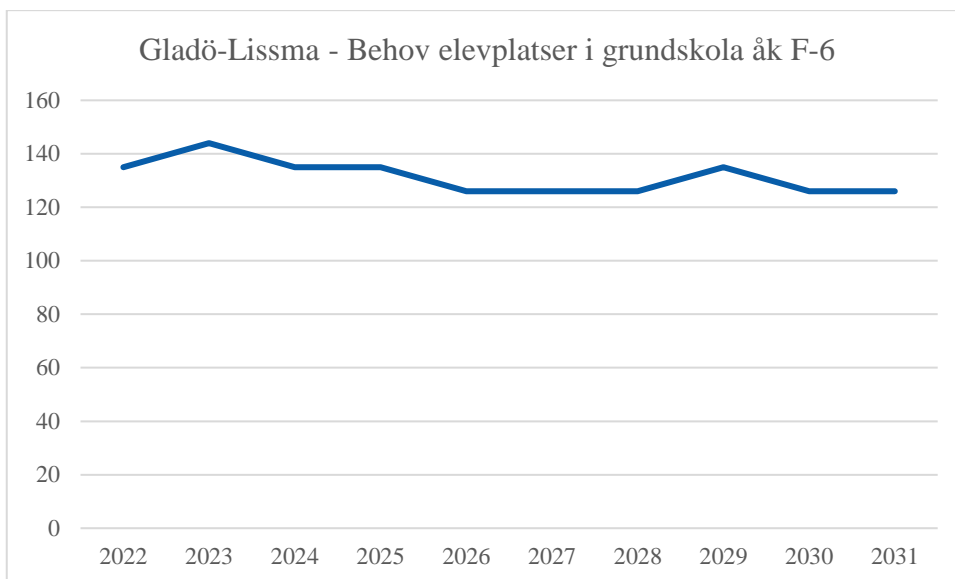
Gladö-Lissma har inga grundskolor. Cirka 85 procent av eleverna väljer en kommunal skola inom kommunen, cirka 10 procent har valt ett fristående alternativ inom kommunen och cirka 5 procent av eleverna i området väljer ett alternativ utanför kommunen (kommunalt eller fristående).

Befolkningsprognos för området

Förvaltningen ser utifrån befolkningsutvecklingen inget behov av en skola i området förrän efter 2030. Förvaltningen ser positivt på att en skola startar i området om det visar sig att det behövs.

De elever som väljer en kommunal skola placeras i första hand utifrån det fria skolvalet.

För Gladö-Lissma har vi antagit en inskrivningsgrad om 90 procent, dvs. att behovet av elevplatser uppgår till 90 procent av antalet skolelever som bor i kommundelen. Nedan redovisas bedömt behov över tid.

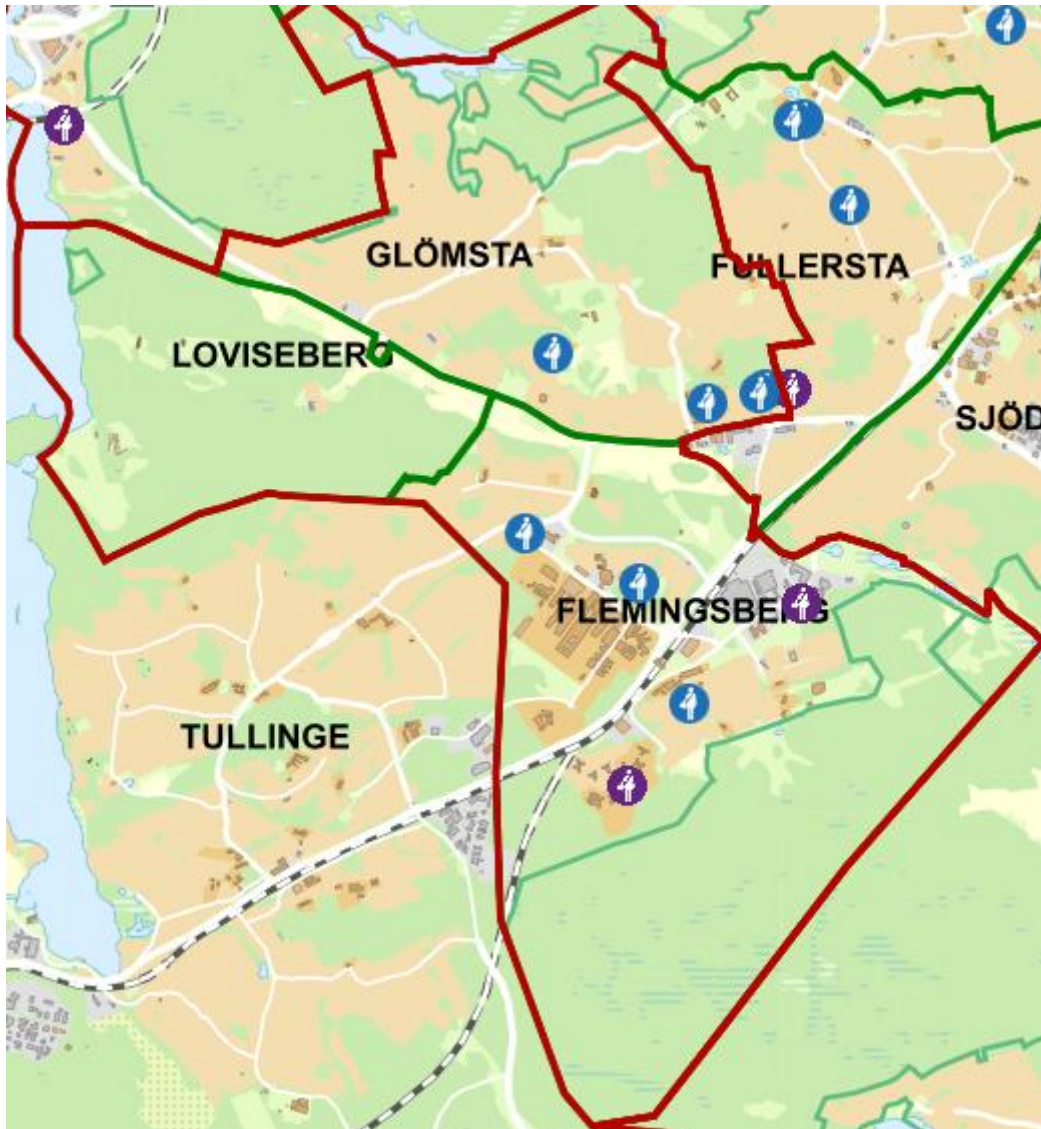


Kapacitetsförändring och förslag på utredningar

Det har gjorts ett arbete med att undersöka möjligheterna att etablera en grundskola i Gladö Kvarn. Ingen detaljplan finns. Behovet behöver bevakas för området.



Sydvästra Huddinge



Röd linje = Programområdesindelningen och grön linje = kommundelarna. Blå cirkel markerar kommunal skola och lila cirkel markerar fristående skola.

I Sydvästra Huddinge finns det fem kommunala skolor med totalt 2 916 elevplatser och två fristående utövare med totalt 1 100 elevplatser varav Huddingeelever har 660 platser eller cirka 60 procent.

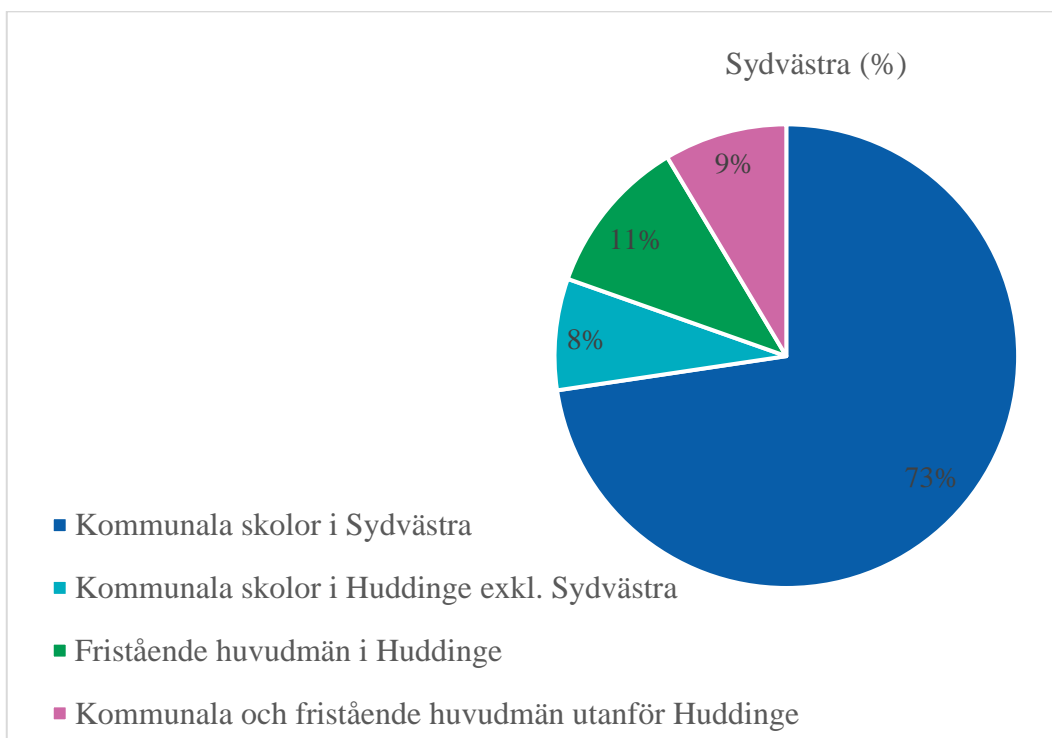
Sydvästra Huddinge är indelat i tre geografiska områden: Flemingsberg; Glömsta och Loviseberg. Loviseberg har inga grundskolor.



Flemingsberg	Glömsta
Visättraskolan	Vistaskolan
Annerstaskolan	Glömstaskolan
Kästaskolan	
Internationella engelska skolan	Loviseberg
Södertörns friskola	

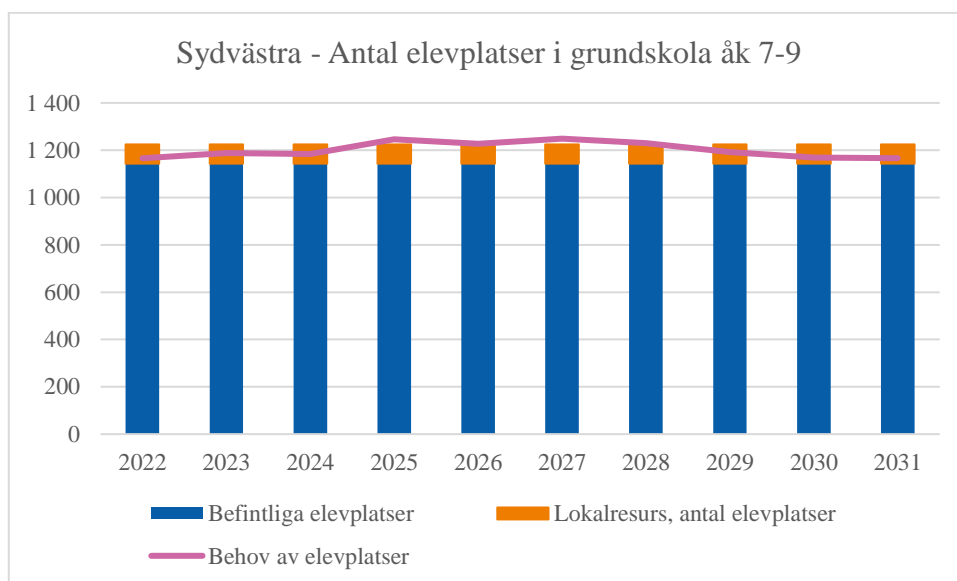
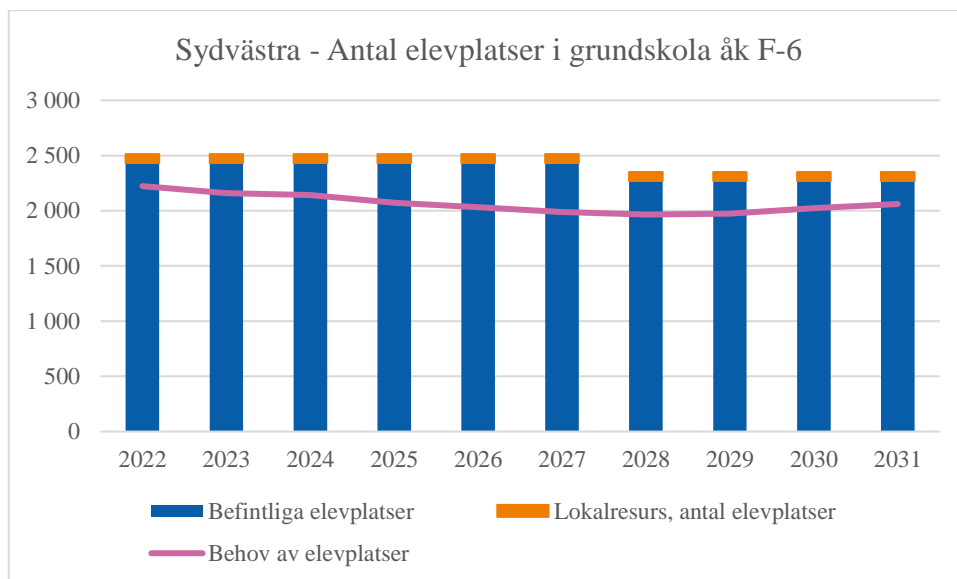
Mellan år 2021-2031 bedöms antalet barn i Sydvästra Huddinge i åldern 6-15 år minska med 178, vilket motsvarar cirka -5,4 procent under perioden eller cirka -0,55 procent per år.

Cirka 73 procent av eleverna väljer en kommunal skola inom Sydvästra, cirka 8 procent väljer kommunal skola utanför programområdet men inom kommunen, cirka 11 procent har valt ett fristående alternativ inom kommunen och cirka 9 procent av eleverna i området väljer ett alternativ utanför kommunen (kommunalt eller fristående).



Befolkningsprognos för området

I nedanstående diagram redovisas befintliga elevplatser, beslutade tillkommande elevplatser, planerade elevplatser (ej beslutade), lokalresurs med bedömt antal elevplatser (lokaler som vid behov kan användas för undervisning) och bedömt behov av elevplatser. Diagrammen redovisas för årskurs F-6 respektive för årskurs 7-9. Närmare förklaringar av diagrammen finns under respektive kommundel.



Flemingsberg

Skola	Huvudman	Org.	Antal paralleller per läsår	Antal klasser, totalt	Kapacitet, 27 elever/klass	Maxkap. på skolan	Antal inskrivna	Över- (+) / underskott (-)
Flemingsberg								
Kästaskolan	Kommunal	F-6	2	14	378	378	304	74
Annerstaskolan	Kommunal	F-9	2	20	540	540	382	158
Visättraskolan	Kommunal	F-6	2	14	378	378	409	-31
Engelska skolan	Fristående	6-9	5	20	312	312	312	0
Södertörns friskola	Fristående	6-9	4	16	348	348	348	0
Totalt antal elevplatser					1 956	1 956	1 755	201

Höstterminen 2022 finns tre kommunala och två fristående grundskolor i området.



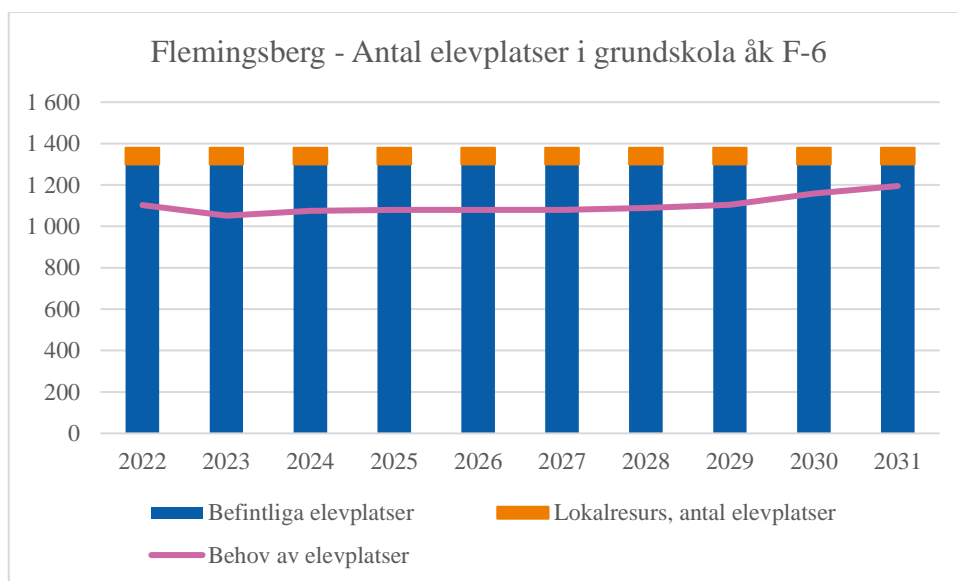
Det finns 312 elever från Huddinge i den fristående Internationella engelska skolan (IES) som har 630 elevplatser. Andelen uppgår till cirka 50 procent och antas vara konstant över tid. Siffran revideras årligen i lokalbehovsprognosen.

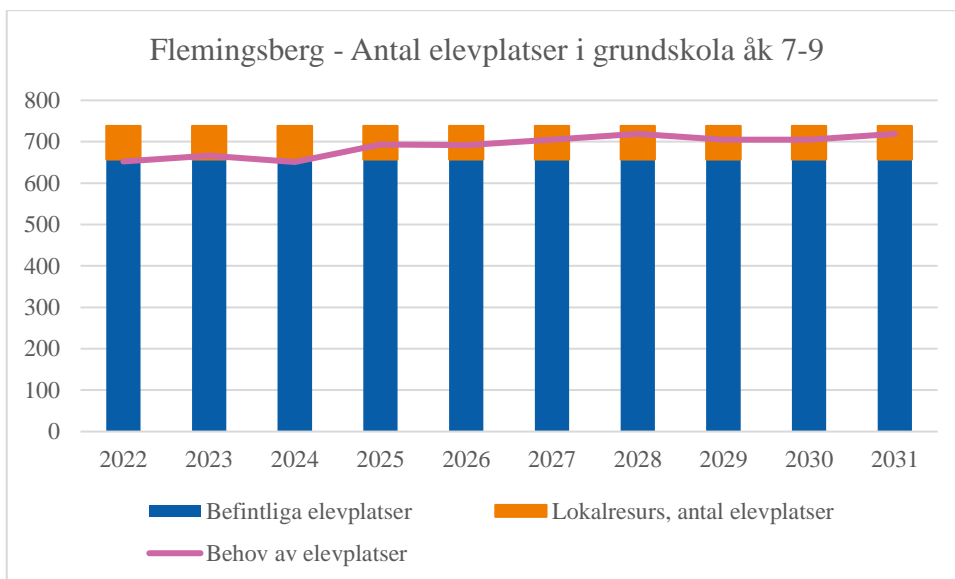
Det finns 348 elever från Huddinge i Södertörns friskola som har 470 elevplatser. Andelen uppgår till cirka 74 procent och antas vara konstant över tid. Siffran revideras årligen i lokalbehovsprognosen.

Cirka 55 procent av eleverna väljer en kommunal skola inom kommundelen, cirka 21 procent väljer kommunal skola utanför kommundelen men inom kommunen, cirka 12 procent har valt ett fristående alternativ inom kommunen och cirka 12 procent av eleverna i området väljer ett alternativ utanför kommunen (kommunalt eller fristående).

Befolkningsprognos för området

I nedanstående diagram redovisas befintliga elevplatser, beslutade tillkommande elevplatser, planerade elevplatser (ej beslutade), lokalresurs med bedömt antal elevplatser (lokaler som vid behov kan användas för undervisning) och bedömt behov av elevplatser. Diagrammen redovisas för årskurs F-6 respektive för årskurs 7-9.





Tillfälliga bygglov

I området finns ett tillfälligt bygglov för Visättraskolans lokaler i Panncentralen som används för många olika aktiviteter såsom fritids, musikundervisning, rörelserum, IT-undervisning etc. Lokalerna samnyttjas med Visättra fritidsgård (Kultur- och fritidsförvaltningen). Bygglovets löptid är till mars 2023. Önskemål har framförts till KSF om att göra bygglovets permanent då verksamheterna ser ett behov av lokalerna.

Kapacitetsförändring och förslag på utredningar

Det finns ingenting planerat.

Glömsta

Skola	Huvudman	Org.	Antal parall- eller per läsår	Antal klasser, totalt	Kapacitet, 27 elever/klass	Maxkap. på skolan	Antal inskrivna	Över- (+) / underskott (-)
Glömsta								
Vistaskolan	Kommunal	F-9	3	30	810	810	821	-11
Glömstaskolan	Kommunal	F-9	3	30	810	810	813	-3
Totalt antal elevplatser					1 620	1 620	1 634	-14

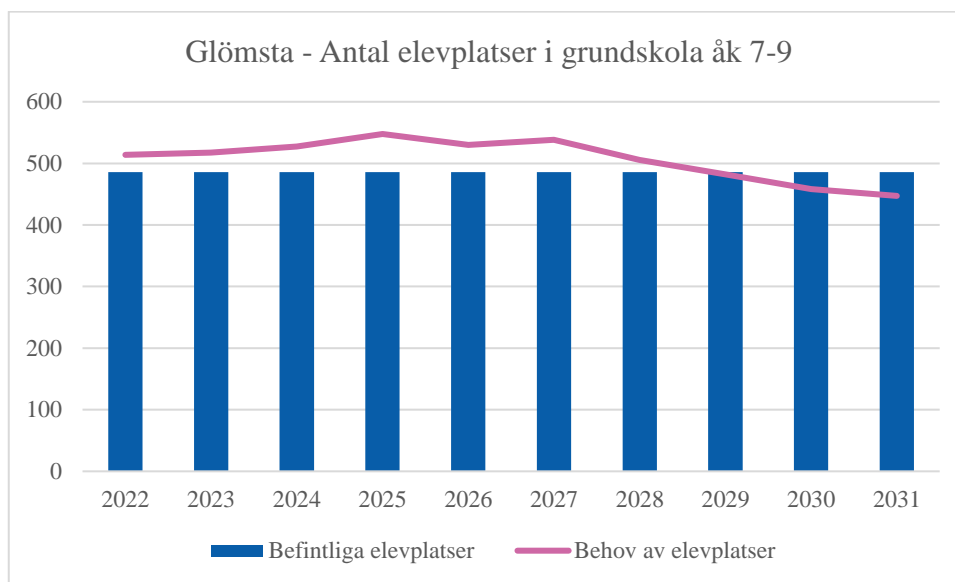
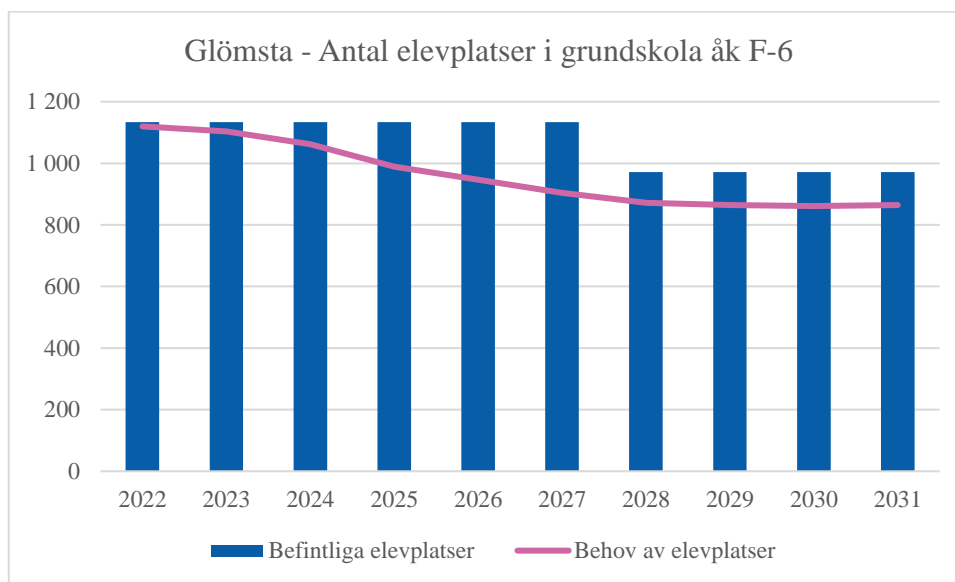
Höstterminen 2022 finns två kommunala grundskolor i området.

Cirka 78 procent av eleverna väljer en kommunal skola inom kommundelen, cirka 8 procent väljer kommunal skola utanför kommundelen men inom kommunen, cirka 9 procent har valt ett fristående alternativ inom kommunen och cirka 5 procent av eleverna i området väljer ett alternativ utanför kommunen (kommunalt eller fristående).



Befolkningsprognos för området

I nedanstående diagram redovisas befintliga elevplatser, beslutade tillkommande elevplatser, planerade elevplatser (ej beslutade), lokalresurs med bedömt antal elevplatser (lokaler som vid behov kan användas för undervisning) och bedömt behov av elevplatser. Diagrammen redovisas för årskurs F-6 respektive för årskurs 7-9.



Tillfälliga bygglov

Vistaskolan har tre paviljonger varav två med tillfälliga bygglov som går ut 2023-07-23 och 2028-02-01. Paviljongen vars bygglov går ut 2023 kommer att avvecklas under året. Uppsägning av inhyrd paviljong skall ske skriftligt till Husf senast 9 månader före hyrestidens utgång. I annat fall förlängs avtalet med 12



månader. Verksamheten i den paviljong som tas bort 2023 kan hanteras inom befintliga lokaler vid skolan.

Kapacitetsförändring och förslag på utredningar

Vistaskolan har utökats från 2 till 3 paralleller vilket har medfört ett behov av paviljonger. Dessa paviljonger kommer behöva avvecklas och en plan för områdets organisation behöver hanteras. Även skolgården behöver rustas upp och fotbollsplanen flyttas.

Vistaskolans idrottshall och omklädningsrum är i stort behov av att utökas och upprustas. Den elevmängd som skolan nu har gör att det blir mycket svårt att genomföra idrotten och att på ett smidigt sätt få byten av klasser i de för trånga omklädningsrummen. Rosenhillskolans och Lindskolans elever ska också ha idrottsundervisning vilket lokalerna måste anpassas för med till exempel extra hänsyn till tillgänglighet. Idrottshallen och dess omklädningsrum används även av idrottsföreningar.

Lindskolan och Rosenhill har, fram till dess att Vistaskolans idrottshall och omklädningsrum är färdigställda, behov av en lösning för idrotten. Elevgrupperna som finns i dessa skolor är inte lämpliga att ta sig långt från skolan och Buf centralt ser nu över om det finns en lämplig lösning för detta.

Lindskolan behöver göra anpassningar för att kunna ha en bårtoalett. Utredning påbörjas för att se om två toaletter kan slås ihop och på så sätt möta behovet.

Glömstaskolan behöver anpassningar för att få en säkrare skolmiljö speciellt i ljushallen i mitten av skolan. Skolan behöver även anpassningar för att på ett bättre sätt kunna bedriva fritidsklubben när en SU-grupp ska inhysas i skolan.

Loviseberg

Loviseberg planeras att exploateras i början av 2030-talet. Idag finns inga grundskolor i området och endast ett fåtal boende.



Nordvästra Huddinge



Röd linje = Programområdesindelningen och grön linje = kommundelarna. Blå cirkel markerar kommunal skola och lila cirkel markerar fristående skola.

I Nordvästra Huddinge finns det 6 kommunala grundskolor med totalt 1 990 elevplatser och 2 fristående grundskolor med totalt 350 elevplatser varav Huddingeelever har 208 platser eller cirka 59 procent.

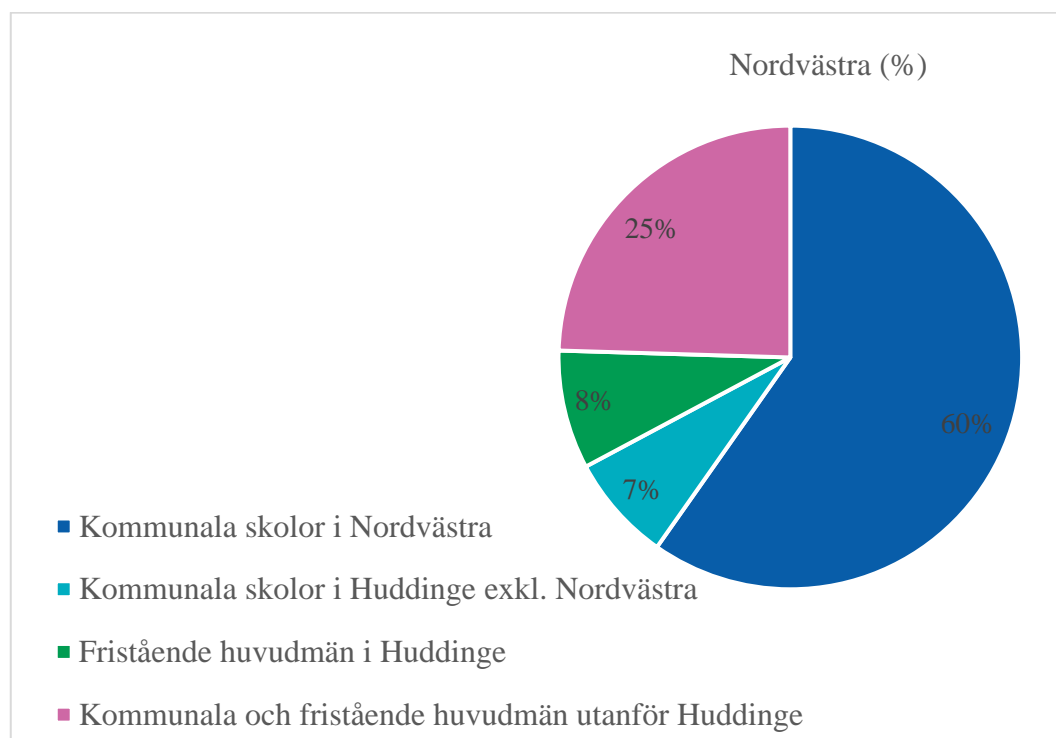
Nordvästra Huddinge är indelat i tre geografiska områden: Vårby, Kungens kurva och Segeltorp. Kungens kurva har idag inga grundskolor.

Vårby	Segeltorp
Vårbyskolan	Segeltorpsskolan
Grindstuskolan	Långsjöskolan
Vårbackaskolan	Skansbergsskolan
Myrstugubergets skola	Innovitaskolan Segeltorp
Kungens kurva	



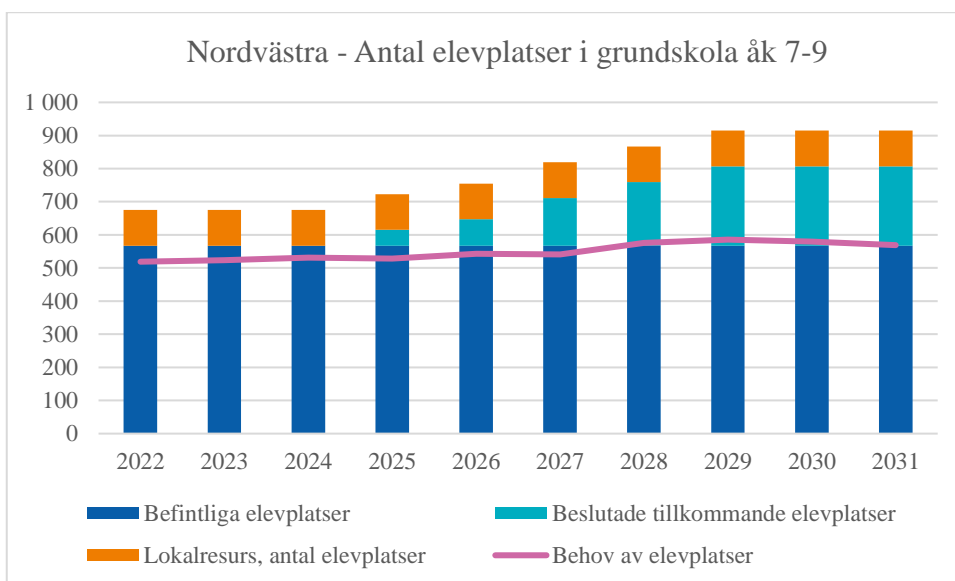
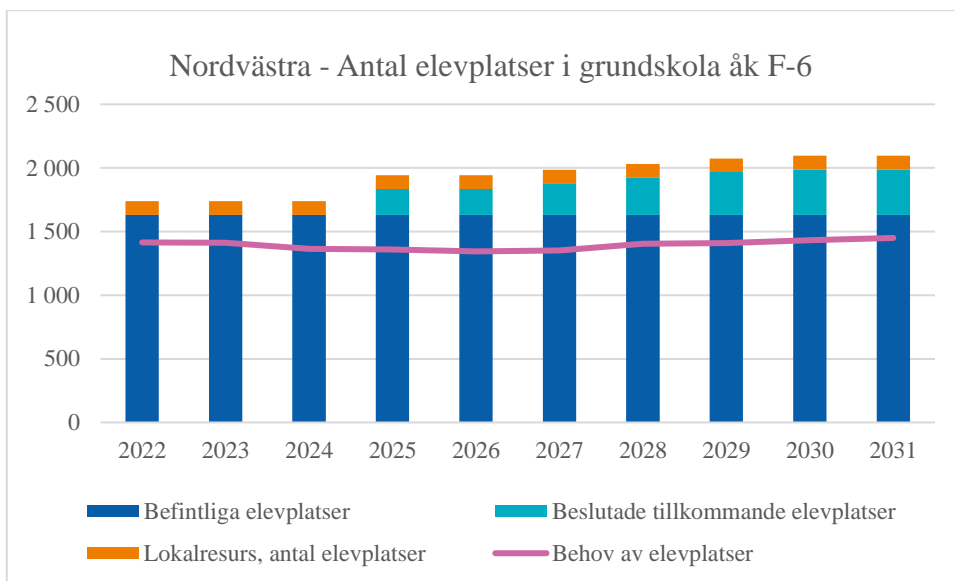
Mellan år 2021-2031 bedöms antalet barn i Nordvästra Huddinge i åldern 6-15 år minska med 73, vilket motsvarar cirka -2,5 procent under perioden eller cirka -0,25 procent per år.

Cirka 60 procent av eleverna väljer en kommunal skola inom Nordvästra, cirka 7 procent väljer kommunal skola utanför programområdet men inom kommunen, cirka 8 procent har valt ett fristående alternativ inom kommunen och cirka 25 procent av eleverna i området väljer ett alternativ utanför kommunen (kommunalt eller fristående).



Befolkningsprognos för området

I nedanstående diagram redovisas befintliga elevplatser, beslutade tillkommande elevplatser, planerade elevplatser (ej beslutade), lokalresurs med bedömt antal elevplatser (lokaler som vid behov kan användas för undervisning) och bedömt behov av elevplatser. Diagrammen redovisas för årskurs F-6 respektive för årskurs 7-9. Närmare förklaringar av diagrammen finns under respektive kommunedel.



Vårby

Skola	Huvudman	Org.	Antal parallell- eller per läsår	Antal klasser, totalt	Kapacitet, 27 elever/klass	Maxkap. på skolan	Antal inskrivna	Över- (+) / underskott (-)
Vårby								
Grindstuskolan	Kommunal	F-3	2	8	216	216	135	81
Vårbackaskolan	Kommunal	F-3	2	8	216	216	154	62
Vårbyskolan	Kommunal	4-9	3	18	486	486	310	176
Myrstuguberget	Fristående	F-5	1	6	108	108	108	0
Totalt antal elevplatser					1 026	1 026	707	319

Höstterminen 2022 finns tre kommunala grundskolor och en fristående grundskola i området.



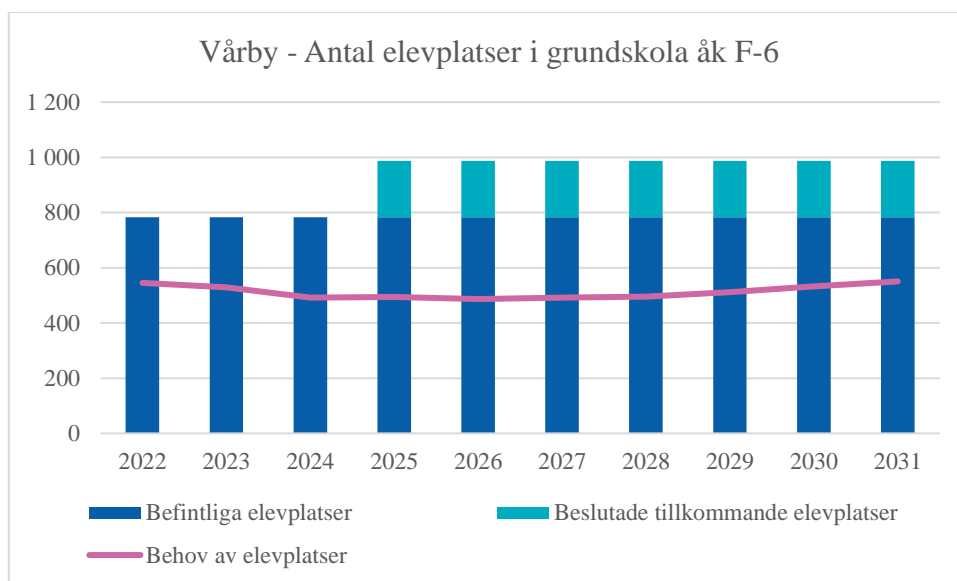
Det finns 108 elever från Huddinge i den fristående grundskolan Myrstuguberget som har 120 elevplatser. Andelen uppgår till cirka 90 procent och antas vara konstant över tid. Siffran revideras årligen i lokalbehovsprognosen.

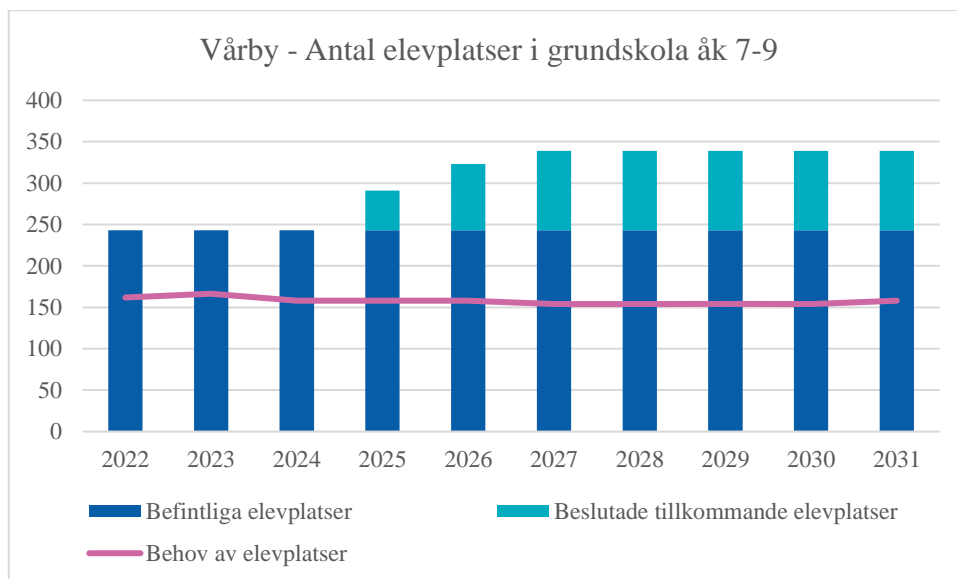
Cirka 39 procent av eleverna väljer en kommunal skola inom kommundelen, cirka 13 procent väljer kommunal skola utanför kommundelen men inom kommunen, cirka 12 procent har valt ett fristående alternativ inom kommunen och cirka 36 procent av eleverna i området väljer ett alternativ utanför kommunen (kommunalt eller fristående).

Av de 175 eleverna som väljer kommunal grundskola inom kommunen men utanför Vårby så väljer 89 elever eller cirka 51 procent en kommunal grundskola i Glömsta.

Befolkningsprognos för området

I nedanstående diagram redovisas befintliga elevplatser, beslutade tillkommande elevplatser, planerade elevplatser (ej beslutade), lokalresurs med bedömt antal elevplatser (lokaler som vid behov kan användas för undervisning) och bedömt behov av elevplatser. Diagrammen redovisas för årskurs F-6 respektive för årskurs 7-9.





Tillfälliga bygglov

Vårbackaskolan - Den befintliga skolan evakuerades i november 2021 till paviljonger intill den gamla grundskolan. Skolan behåller sin befintliga kapacitet för årskurserna F-3 med 2 paralleller. Option på utbyggnation av paviljongen finns för ytterligare en parallell. Paviljongen har ett tillfälligt bygglov som går ut 2026-05-31. Uppsägning av den inhyrda paviljongen skall ske skriftligt till Husf senast 9 månader före hyrestidens utgång. I annat fall förlängs avtalet med 36 månader. Ksf säger upp avtalet.

Hantering av befintligt skyddsrum och den gamla skolans rivning hanteras i lokalresursplanen.

Kapacitetsförändring och förslag på utredningar

Skolstrukturprogram för området behöver starta under 2023 som visar behov av skolplatser och var i området på lång sikt, minst 10 år.

Ny Vårbackaskola – Om strukturprogrammet visar att en förstudie behöver startas gällande nybyggnation av Vårbackaskolan kommer en sådan att starta. Bygglov för nuvarande paviljong där skolan har sin verksamhet går ut 2026-05-31.

Internationella engelska skolan

IES planerar att till hösten 2025 öppna en ny skola i området för 600 elever i årskurserna F-9. I kapacitetsbedömningen har ett antagande om att 50 procent av elevplatserna tillfaller Huddinge kommun gjorts (300 tillkommande platser). Kommunen har en dialog med IES då den planerade platsen har svårt att uppfylla Huddinges friytekrav. Skolan planeras att öppnas successivt under tre år. Sannolikt kommer andelen Huddingeelever vara lägre till en början för att stegvis öka i takt med att intilliggande Vårby udde byggs ut med nya bostäder. Vårby



udde är ett nytt bostadsområde som planeras tillföras cirka 2 000 bostäder i flerbostadshus. Bostäderna bedöms stå färdiga mellan 2026 och en bit in på 2030-talet.

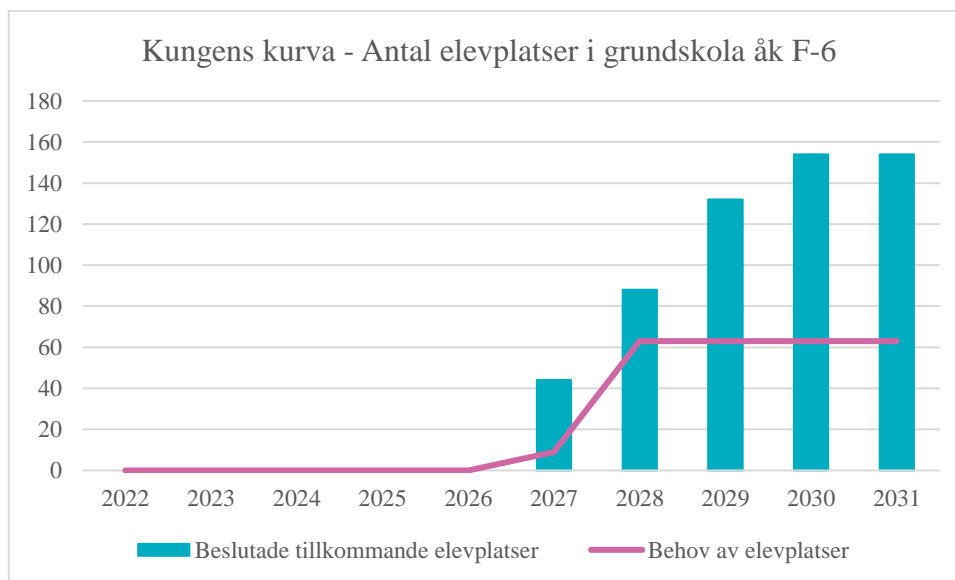
Kungens kurva

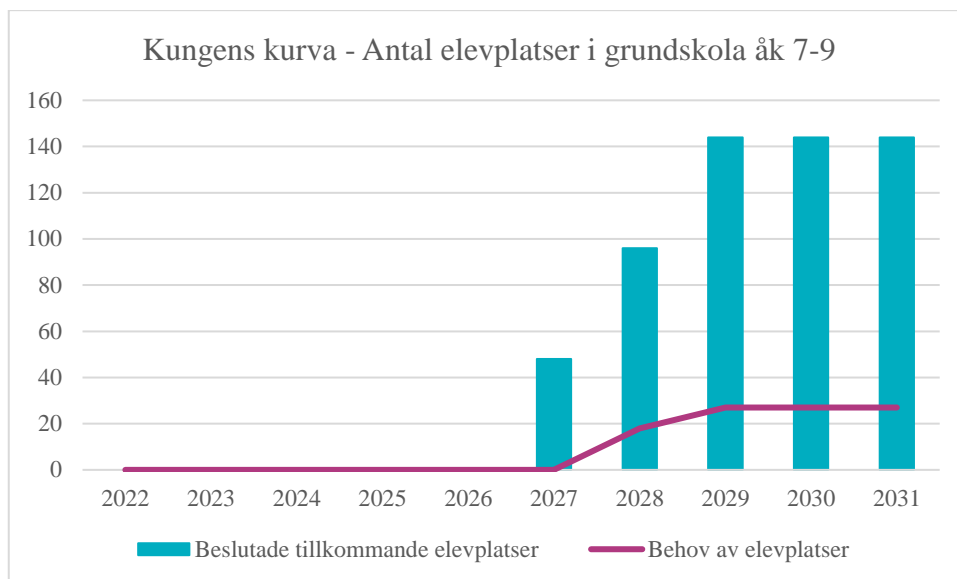
I området finns ännu inga grundskolor. En fristående grundskola, Raoul Wallenbergskolan, planerar att successivt öppna verksamhet från hösten 2027 och framåt. Skolan föreslås bli en F-9 skola med plats för cirka 858 elever. I kapacitetsbedömningen har ett antagande om att 50 procent av elevplatserna tillfaller Huddinge kommun gjorts (429 tillkommande platser).

Cirka 74 procent väljer en kommunal skola utanför kommundelen men inom kommunen, 0 procent har valt ett fristående alternativ inom kommunen och cirka 26 procent av eleverna i området väljer ett alternativ utanför kommunen (kommunalt eller fristående).

Befolkningsprognos för området

I nedanstående diagram redovisas befintliga elevplatser, beslutade tillkommande elevplatser, planerade elevplatser (ej beslutade), lokalresurs med bedömt antal elevplatser (lokaler som vid behov kan användas för undervisning) och bedömt behov av elevplatser. Diagrammen redovisas för årskurs F-6 respektive för årskurs 7-9.





Raoul Wallenbergskolan räknar med att starta verksamheten innan ett större lokalt behov uppstår till följd av utbyggnaden av bostäder i Kungens kurva. Sannolikt kommer andelen Huddingeelever vara lägre till en början för att stegvis öka.

Segeltorp

Skola	Huvudman	Org.	Antal parall- eller per läsår	Antal klasser, totalt	Kapacitet, 27 elever/klass	Maxkap. på skolan	Antal inskrivna	Över- (+) / underskott (-)
Segeltorp								
Långsjöskolan	Kommunal	F-3	3	12	324	324	336	-12
Segeltorpsskolan	Kommunal	4-9	4	24	648	648	693	-45
Skansbergsskolan	Kommunal	F-3	1	4	100	100	97	3
Innovita Segeltorp	Fristående	F-5	1	6	100	100	100	0
Totalt antal elevplatser					1 172	1 172	1 226	-54

Skansbergsskolan bedöms ha kapacitet för 25 elever per klass på grund av mindre klassrum. Övriga kommunala skolor har bedömts ha kapacitet för 27 elever per klass.

Höstterminen 2022 finns tre kommunala grundskolor och en fristående grundskola i området.

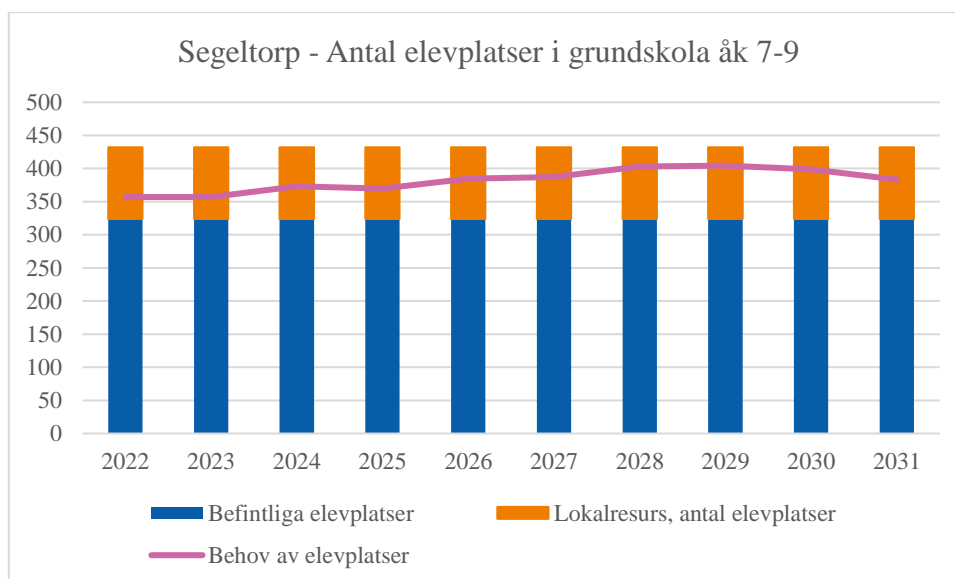
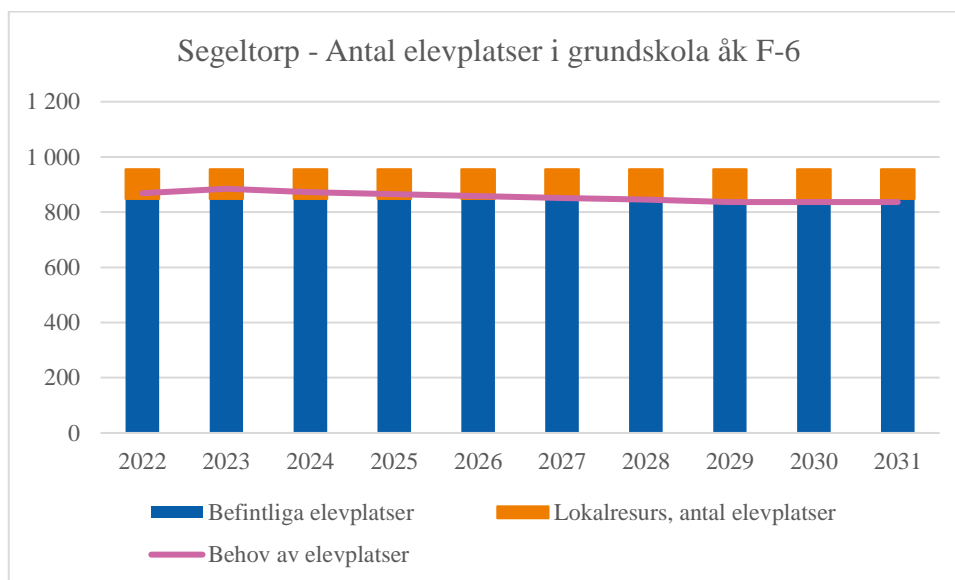
Det finns 100 elever från Huddinge i den fristående Innovitaskolan Segeltorp (tidigare Pysslingen Juringe skola) som har 230 elevplatser. Andelen uppgår till cirka 43 procent och antas vara konstant över tid. Siffran revideras årligen i lokalbehovsprognosen.

Cirka 76 procent av eleverna väljer en kommunal skola inom kommundelen, cirka 5 procent väljer kommunal skola utanför kommundelen men inom kommunen, cirka 5 procent har valt ett fristående alternativ inom kommunen och cirka 14 procent av eleverna i området väljer ett alternativ utanför kommunen (kommunalt eller fristående).



Befolkningsprognos för området

I nedanstående diagram redovisas befintliga elevplatser, beslutade tillkommande elevplatser, planerade elevplatser (ej beslutade), lokalresurs med bedömt antal elevplatser (lokaler som vid behov kan användas för undervisning) och bedömt behov av elevplatser. Diagrammen redovisas för årskurs F-6 respektive för årskurs 7-9.



Under sommaren 2022 blev Långsjöskolan klar och eleverna lämnade då sina tillfälliga lokaler intill Segeltorpsskolan i "centrumhuset". Lokalerna de lämnade blev då en lokalresurs om totalt cirka 216 platser (108 platser för årskurs 4-6 och 108 platser för årskurs 7-9).



Tillfälliga bygglov

I området finns inga tillfälliga bygglov.

Kapacitetsförändring och förslag på utredningar

Skolstrukturprogram för området behöver starta under 2023 som visar behov av skolplatser och var i området på lång sikt, minst 10 år.

Segeltorpsskolan - På skolgården står ett äldre rött hus där ventilationen inte är godkänd. Huset behöver rivras enligt Husfs underhållsplan och verksamheten som är i huset har flyttat ut. Segeltorpsskolan behöver inte huset mer för sin verksamhet. Det finns ytterligare tomma skollokaler i en intilliggande byggnad "centrumhuset" som Långsjöskolan har haft som evakueringslokaler innan den skolan stod klar sommaren 2022.

Kuf har verksamhet i ett hus som ligger mitt på skolgården. Denna lokal önskar Buf eventuellt ska tillhöra skolan för att få en samlad skolverksamhet intill skolgården.

Om skolstrukturprogrammet visar på att Buf behöver lokalen kommer Ksf behöva starta en förstudie tillsammans med Husf, Kuf, Sof och Buf för att se hur alla lokaler som finns på och runt om Segeltorpsskolan ska användas på bästa och effektivaste sätt mellan förvaltningarna. Husfs underhållsplan behöver finnas som underlag i arbetet.

Segeltorpsskolans skolgård - Det pågår ett arbete med att flytta lekturströmming för återbruk från lokalerna i "centrumhuset" intill Segeltorpsskolan till skolans skolgård. Arbetet bedöms kunna påbörjas under våren 2023 och vara klart till sommaren samma år.