



Skolverkets statistik över personal samt barn och grupper i förskola

Ärende FSN-2024/347

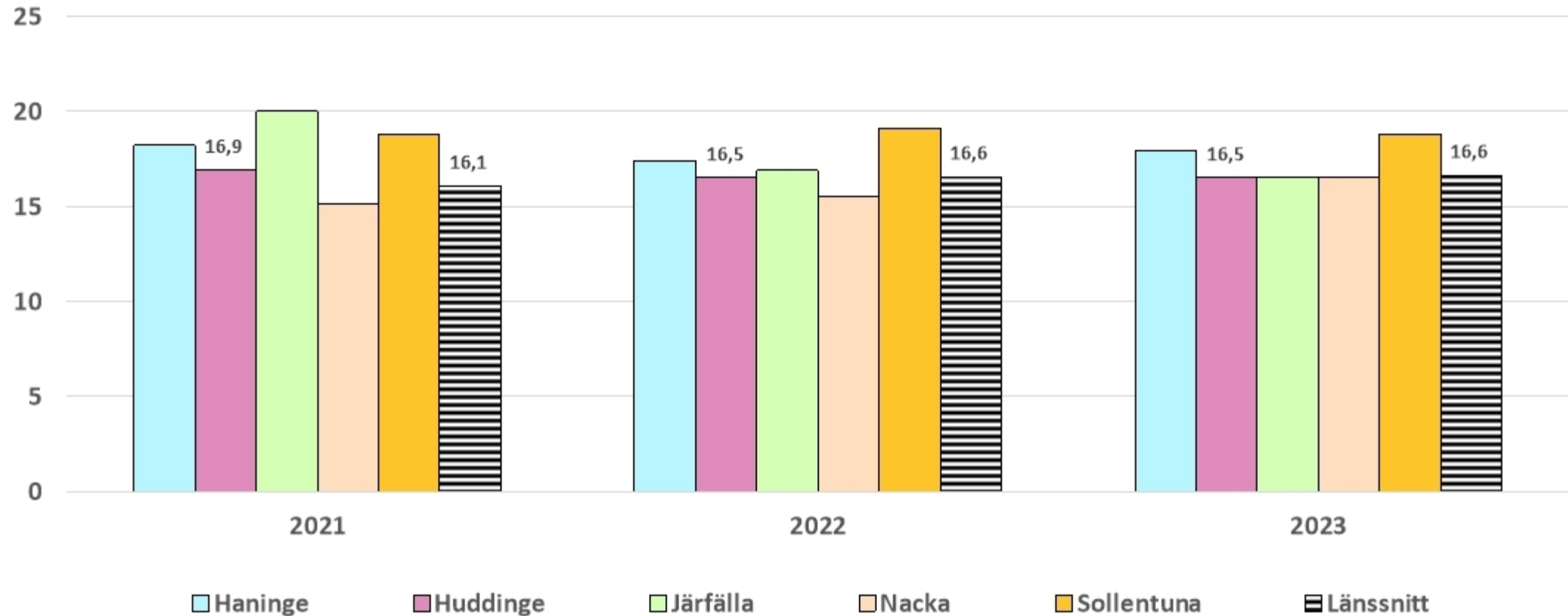
Skolverkets statistik om personal samt barn och barngrupper

- Inlämning till SCB per 15 okt 2023, publicering i Kolada v. 16
- Kolada – Den öppna och kostnadsfria databasen för kommuner och regioner
<https://www.kolada.se/>
- Utveckling över tid och jämförelse med jämförelsekommuner och genomsnitt för Stockholms läns kommuner
- Fokus på förskolenämndens indikatorer

Barn 1-5 år inskrivna i förskola och pedagogisk omsorg, andel (%)

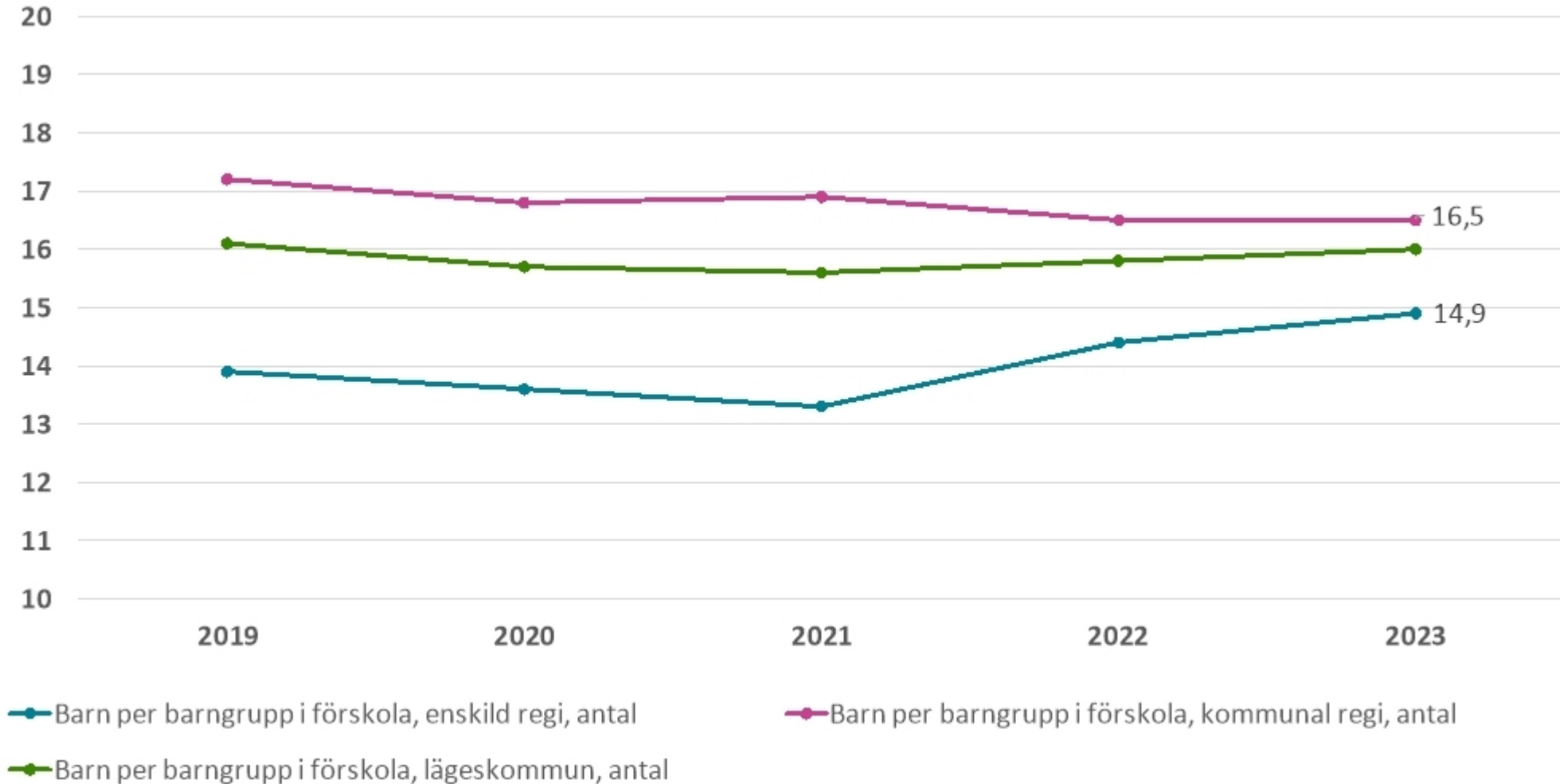
Område	2019	2020	2021	2022	2023
Huddinge	88,0	87,5	87,0	87,4	88,7
Haninge	84,7	84,5	86,1	86,6	87,7
Järfälla	84,0	82,3	85,3	84,9	84,7
Nacka	88,5	87,3	87,9	87,7	89,8
Sollentuna	89,5	89,2	87,7	85,5	88,6
Länssnitt	86,3	86,3	86,3	86,3	87,4

Antal barn per barngrupp i förskola, kommunal regi



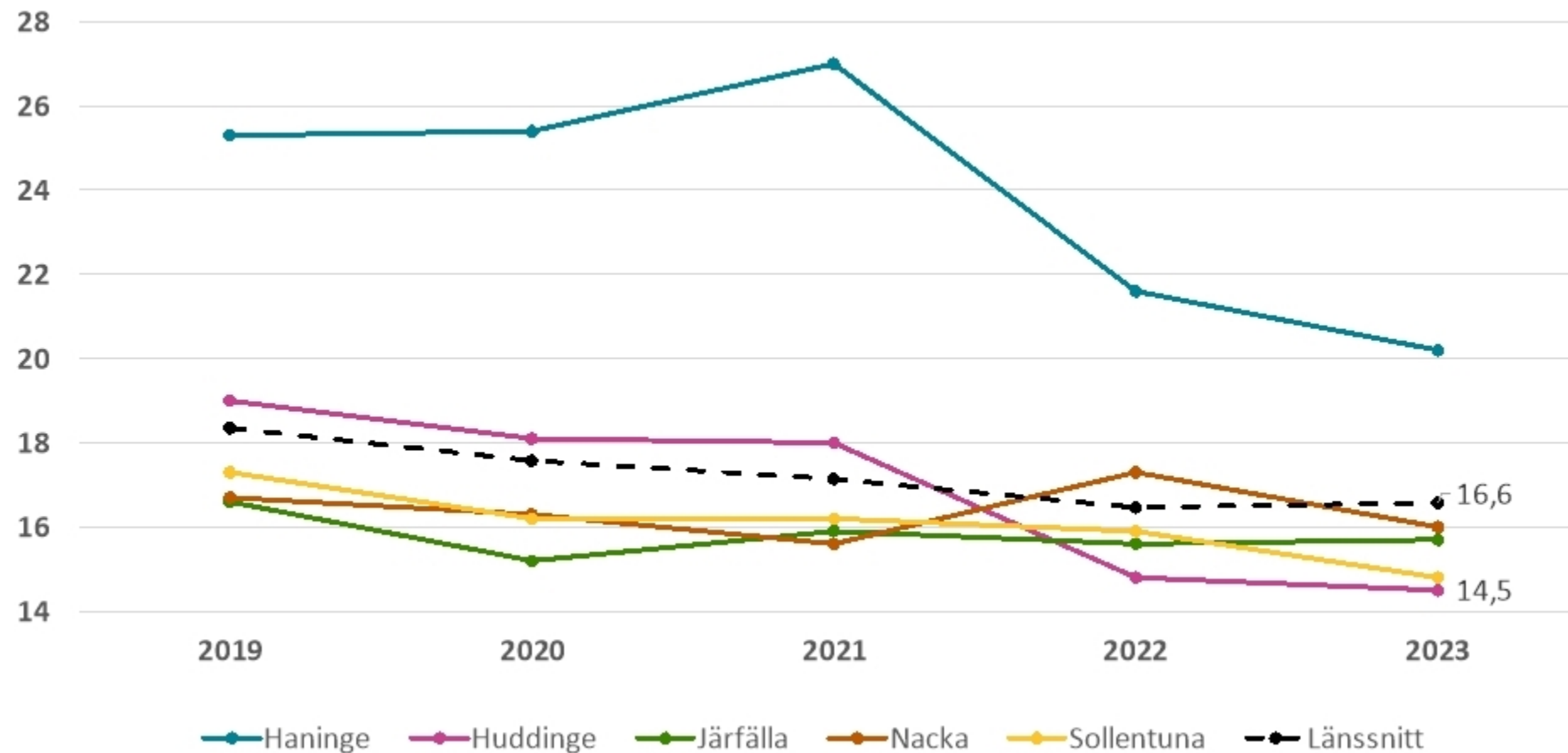
Kolada nyckeltalsID: N11703

Antal barn per barngrupp i Huddinge



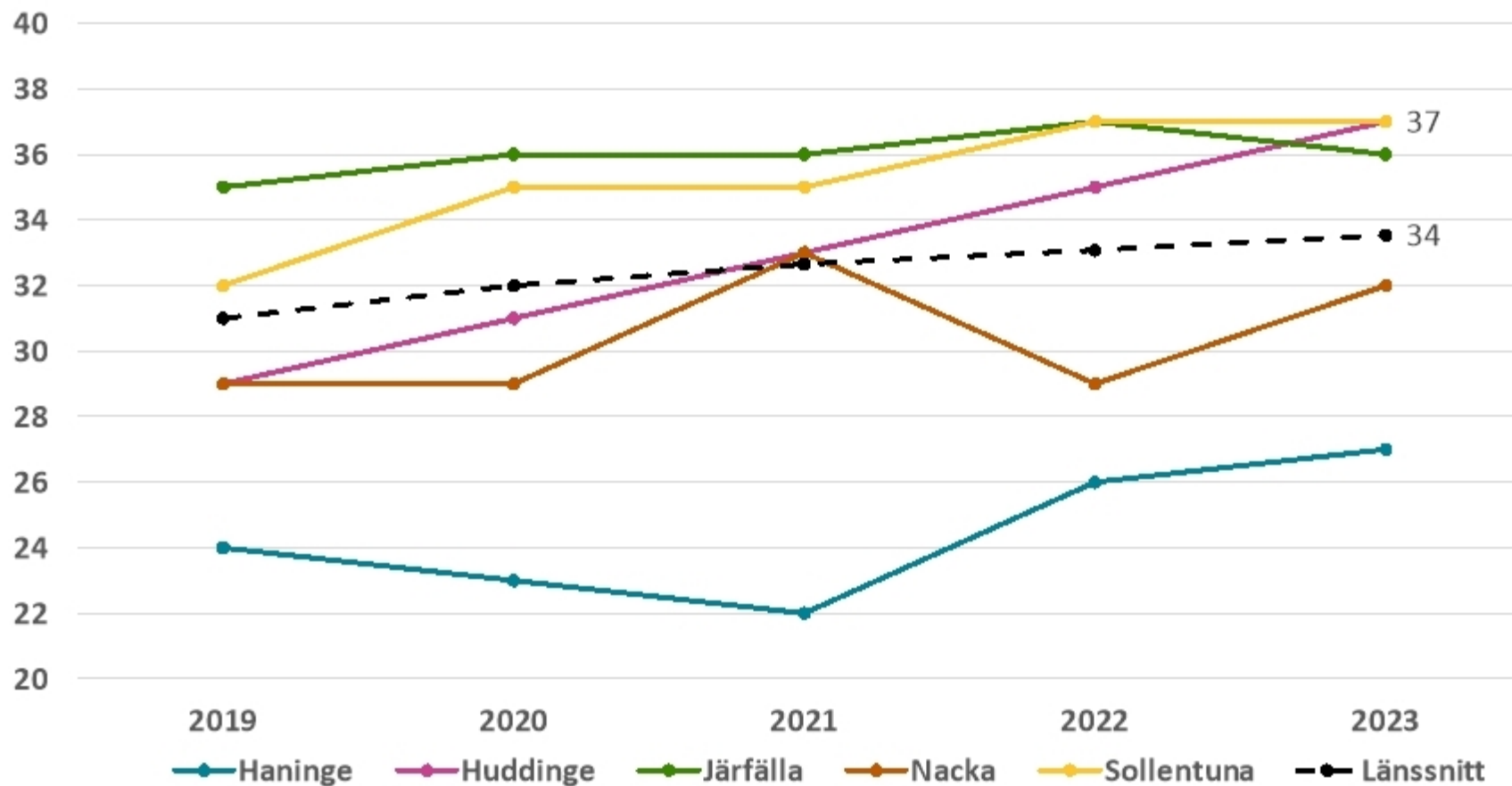
Kolada nyckeltalsID: N11702, N11703 och N11701

Förskollärartäthet: Antal barn/lärare med förskollärarlegitimation, kommunal regi



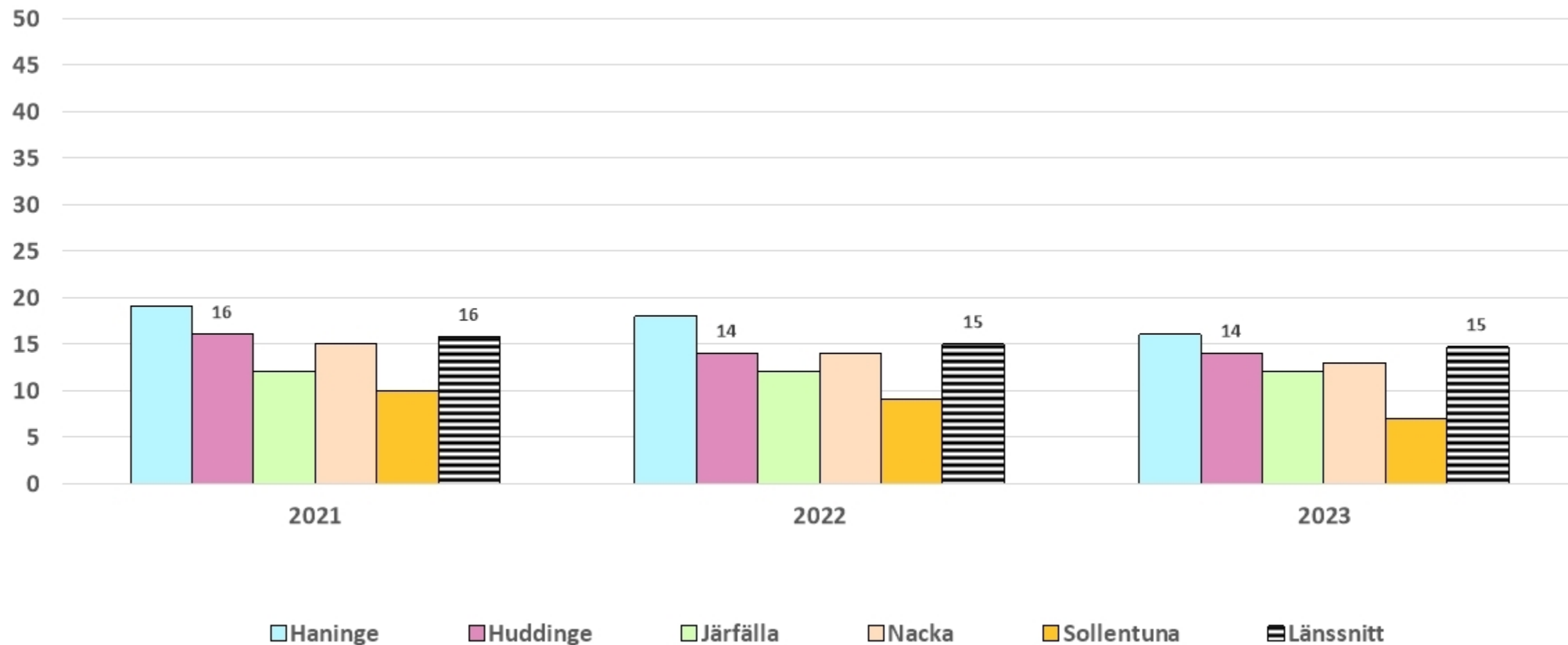
Kolada nyckeltalsID: N11813

Heltidstjänster i förskolan med förskollärlärolegitimation, kommunal regi, andel (%)



Kolada nyckeltalsID: N11810

Heltidstjänster i förskolan med gymnasial utbildning för arbete med barn, kommunal regi, andel (%)



Kolada nyckeltalsid: N11810

Antal inskrivna barn per årsarbetare (heltidstjänster) med förskollärlägitimation, kommunal regi

Område	2019	2020	2021	2022	2023
Huddinge	5,6	5,6	5,9	5,2	5,3
Haninge	6,0	5,9	5,9	5,5	5,5
Järfälla	5,8	5,5	5,7	5,7	5,6
Nacka	4,9	4,7	5,1	5,0	5,1
Sollentuna	5,6	5,6	5,7	5,9	5,4
Länssnitt	5,5	5,4	5,5	5,4	5,5

Kolada nyckeltalsID: N11010

Kommunal respektive enskild regi (1/2)

Barn per barngrupp i förskola, antal

Källa: Skolverket.

Kolada ID		2019	2020	2021	2022	2023
N11701	Lägeskommun	16,1	15,7	15,6	15,8	16,0
N11702	Enskild regi	13,9	13,6	13,3	14,4	14,9
N11703	Kommunal regi	16,5	16,8	16,9	16,5	16,5

Förskollärartäthet, antal barn/lärare med förskollärarlegitimation.

Källa: Skolverket.

Kolada ID		2019	2020	2021	2022	2023
N11811	Lägeskommun	20,5	18,6	18,9	16,3	16,2
N11812	Enskild regi	25,5	19,9	21,1	21,4	21,8
N11813	Kommunal regi	19	18,1	18,0	14,8	14,5

Kommunal respektive enskild regi (2/2)

Heltidstjänster i förskolan med gymnasial utbildning för arbete med barn, andel (%)

Källa: Skolverket.

Kolada ID		2019	2020	2021	2022	2023
N11047	Lägeskommun	17	16	16	14	14
N11048	Enskild regi	16	15	15	14	14
N11049	Kommunal regi	17	17	16	14	14

Personaltäthet, inskrivna barn per årsarbetare i förskolan, antal

Källa: Skolverket.

Kolada ID		2019	2020	2021	2022	2023
N11102	Lägeskommun	5,3	5,3	5,6	5,1	5,3
N11011	Enskild regi	4,8	4,8	5,0	5,0	5,3
N11010	Kommunal regi	5,6	5,6	5,9	5,2	5,3