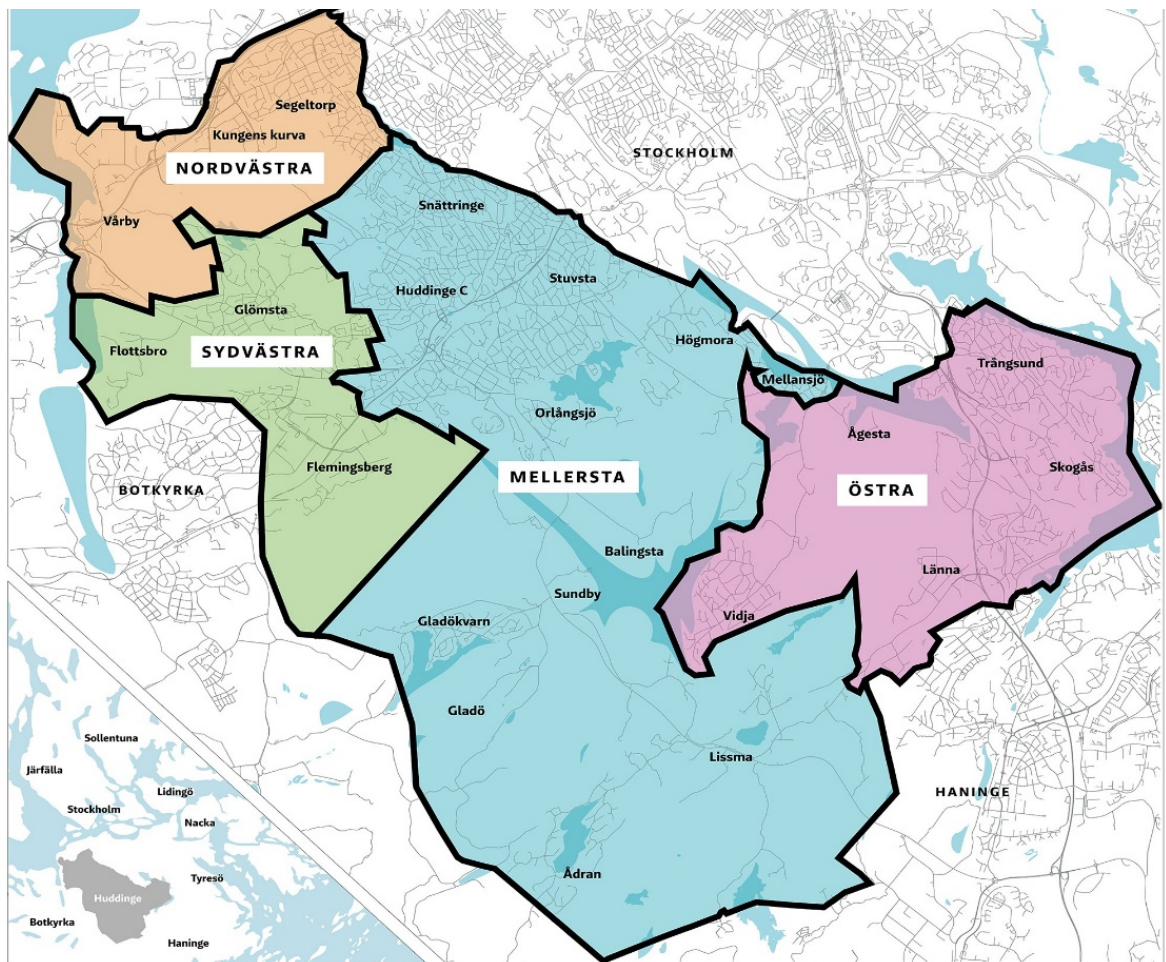




## Förskolenämndens Lokalbehovsprognos för åren 2022-2031



HUDDINGE KOMMUN

Postadress  
Huddinge kommun  
Barn- och utbildningsförvaltningen  
141 85 Huddinge

Besök  
Gymnasietorget 1

Tfn 08-535 300 00  
Tfn vxl 08-535 300 00

[www.huddinge.se](http://www.huddinge.se)



## Innehåll

Lokalbehovsprognos .....	5
Syfte .....	5
Inledning .....	5
Befolkningsprognos .....	6
Maxkapacitet kommunala och fristående utövare .....	7
Kapacitetsberäkning.....	8
Barnströmmar i området .....	8
Placeringsregler till förskola .....	9
Övergripande sammanfattning.....	9
Kontorshuset vid Gymnasietorget.....	11
Arkiv .....	11
Förslag på förstudier som bör starta under budgetperioden.....	11
Östra Huddinge .....	12
Befolkningsprognos för området .....	13
Vidja-Ågesta .....	14
Befolkningsprognos för området .....	14
Kapacitetsförändring och förslag på utredningar.....	15
Trångsund .....	15
Befolkningsprognos för området .....	16
Tillfälliga bygglov .....	16
Kapacitetsförändring och förslag på utredningar.....	16
Skogås .....	17
Befolkningsprognos för området .....	18
Tillfälliga bygglov .....	18
Kapacitetsförändring och förslag på utredningar.....	18
Länna.....	18
Befolkningsprognos för området .....	19
Tillfälliga bygglov .....	19
Kapacitetsförändring och förslag på utredningar.....	20
Mellersta Huddinge.....	21
Befolkningsprognos för området .....	22
Snättringe .....	23
Befolkningsprognos för området .....	24



Tillfälliga bygglov .....	24
Kapacitetsförändring och förslag på utredningar .....	24
Stuvsta .....	25
Befolkningsprognos för området .....	25
Tillfälliga bygglov .....	26
Kapacitetsförändring och förslag på utredningar .....	26
Fullersta .....	26
Befolkningsprognos för området .....	27
Tillfälliga bygglov .....	28
Kapacitetsförändring och förslag på utredningar .....	28
Sjödalen .....	28
Befolkningsprognos för området .....	29
Tillfälliga bygglov .....	30
Kapacitetsförändring och förslag på utredningar .....	30
Högmora .....	31
Befolkningsprognos för området .....	31
Tillfälliga bygglov .....	32
Kapacitetsförändring och förslag på utredningar .....	32
Gladö-Lissma .....	32
Befolkningsprognos för området .....	33
Kapacitetsförändring och förslag på utredningar .....	33
Sydvästra Huddinge .....	34
Befolkningsprognos för området .....	35
Flemingsberg .....	36
Befolkningsprognos för området .....	37
Tillfälliga bygglov .....	37
Kapacitetsförändring och förslag på utredningar .....	37
Glömsta .....	38
Befolkningsprognos för området .....	38
Tillfälliga bygglov .....	39
Kapacitetsförändring och förslag på utredningar .....	39
Loviseberg .....	39
Nordvästra Huddinge .....	40
Befolkningsprognos för området .....	41



Vårby.....	42
Befolkningsprognos för området .....	42
Tillfälliga bygglov .....	43
Kapacitetsförändring och förslag på utredningar.....	43
Kungens kurva .....	43
Tillfälliga bygglov .....	44
Kapacitetsförändring och förslag på utredningar.....	44
Segeltorp .....	44
Befolkningsprognos för området .....	45
Tillfälliga bygglov .....	46
Kapacitetsförändring och förslag på utredningar.....	46

## **Bilaga**

Hyresavtal 2023 FSN



## Lokalbehovsprognos

### Syfte

Syftet med att arbeta fram lokalbehovsprognos och lokalresursplan är att nämnder och kommunstyrelse samplanerar och prioriterar aktuell ändamålsenlighet och tillkommande behov, så att framtida investeringar i offentligt finansierade verksamhetslokaler, anläggningar och bostäder kan ske med framförhållning enligt kommunallagens intention gällande god ekonomisk hushållning.

Enligt lokalförsörjningsprocessen ansvarar nämnderna för att prognostisera och redogöra för sina lokalbehov med tillräcklig framförhållning för att säkerställa att behoven kan mötas av ny eller utökad verksamhet i tid. Lokalbehovsprognosen omfattar de tio närmaste åren eller till och med det år som det finns befolkningsprognos framtagen till. Lokalbehovsprognosen uppdateras varje år i samband med Mål och budget.

Prognosen ska omfatta kommunens sammanlagda behov oavsett verksamhetsutövare. Nämndens lokalbehovsprognos ska baseras på kommunens senast framtagna befolkningsprognos.

Den kommunövergripande lokalresursplanen baseras på respektive nämnds årligen upprättade lokalbehovsprognos. Den sammanställs av kommunstyrelsens förvaltning och ger förslag på lösningar för respektive nämnd. Förslaget remitteras till respektive nämnd inför beslut i kommunstyrelsen.

### Inledning

Huddinge kommun är uppdelad i fyra programområden och sexton kommundelar.

Östra	Mellersta	Sydvästra	Nordvästra
<ul style="list-style-type: none"><li>•Vidja-Ågesta</li><li>•Trångsund</li><li>•Skogås</li><li>•Länna</li></ul>	<ul style="list-style-type: none"><li>•Snättringe</li><li>•Stuvsta</li><li>•Fullersta</li><li>•Sjödalen</li><li>•Högmora</li><li>•Gladö-Lissma</li></ul>	<ul style="list-style-type: none"><li>•Flemingsberg</li><li>•Glömsta</li><li>•Loviseberg</li></ul>	<ul style="list-style-type: none"><li>•Vårby</li><li>•Kungens kurva</li><li>•Segeltorp</li></ul>

Redovisat över- eller underskott per kommundel kan inte läsas enskilt utan måste ses i ett större sammanhang med hänsyn till det fria förskolevalet, nämndens förskoleorganisation och tematiska strategier.

Huddinge kommuns fristående utövare bidrar till utökad kapacitet och valfrihet. Ett flertal fristående verksamhetsutövare har visat intresse för att etablera sig i kommunen.



Det finns osäkerhet i såväl prognoser som tidplaner för planläggning och genomförande. Ytterligare en osäkerhetsfaktor i planeringen av förskolor är kopplad till den privata marknaden och de fristående utförarnas verksamheter, som har stor påverkan på behovet av förskoleplatser. I de fall där det planeras för fristående förskolor och dessa av olika skäl blir försenade eller till och med inte byggs, kan konsekvensen bli ett ökat söktryck på kommunala förskolor. Även andel barn som väljer fristående förskola inom och utanför kommunen påverkar planeringen.

## Befolkningsprognos

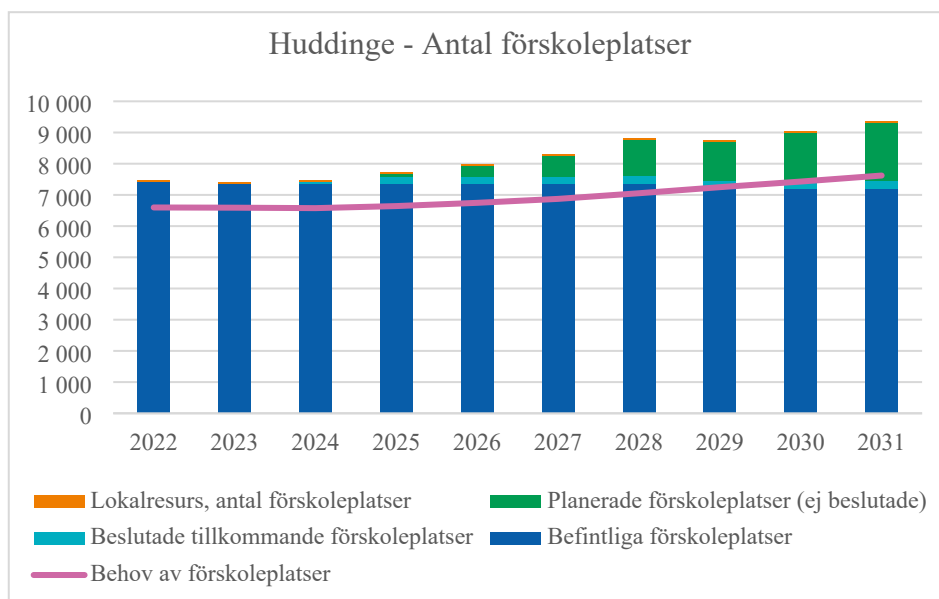
Mellan år 2021-2031 bedöms antalet barn i Huddinge i åldern 1-5 år öka med 973, vilket motsvarar cirka 13,4 procent under perioden eller cirka 1,3 procent per år. Ökningstakten tar framför allt fart 2026 och framåt då den uppgår till cirka 1,4-2,6 procent årligen.

I Mellersta Huddinge, innehållande områdena Snättringe, Stuvsta, Fullersta, Sjödalen, Högmora och Gladö-Lissma, bedöms barnantalet öka mest sett över perioden, en ökning med cirka 470 barn i åldern 1-5 år (cirka +16,9 procent). Procentuellt bedöms Nordvästra öka mest åren 2021-2031, cirka 17,0 procent.

Befolkningsutvecklingen för barn i förskoleålder redovisas nedan.

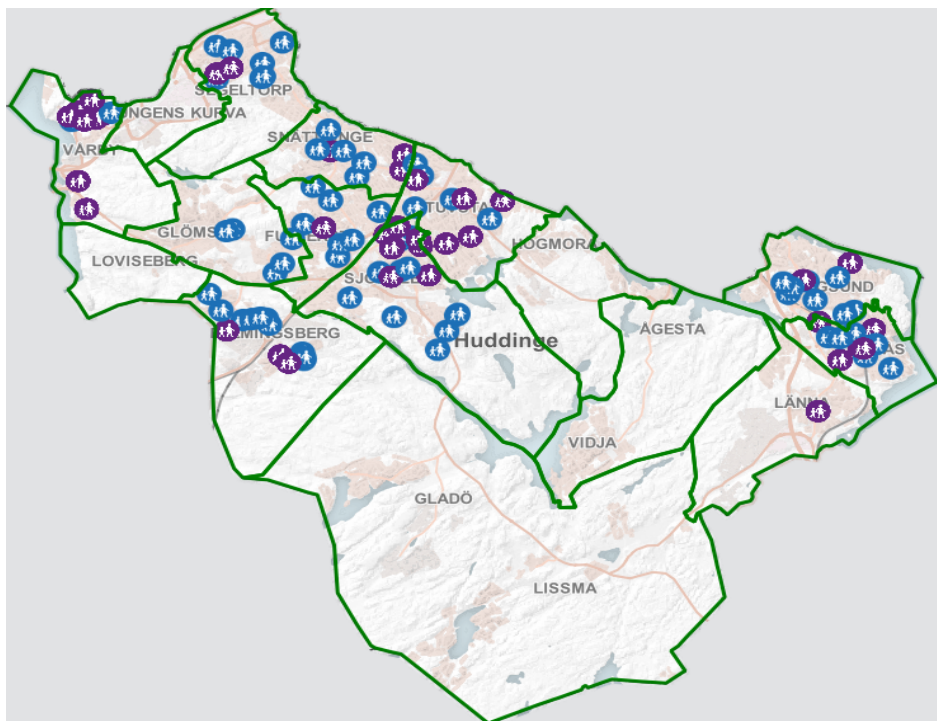
Ålder	2021	2022	2023	2024	2025	2026	2027	2028	2029	2030	2031
1-5 år	7 247	7 170	7 150	7 130	7 200	7 300	7 430	7 620	7 820	8 010	8 220

I nedanstående diagram redovisas befintliga förskoleplatser, beslutade tillkommande förskoleplatser, planerade förskoleplatser (ej beslutade), lokalresurs med bedömt antal förskoleplatser (lokaler som vid behov kan användas för undervisning) och bedömt behov av förskoleplatser. Överlag bedöms Huddinge ha en god balans mellan lokalkapacitet och behov av förskoleplatser. Närmare förklaringar av diagrammen finns under respektive kommundel.



### Maxkapacitet kommunala och fristående utövare

Inom kommunen finns det 63 kommunala och 40 fristående förskolor. Kommunens totala förskolebestånd (kommunala och fristående utövare) bedöms i november 2022 till sammanlagt cirka 7 500 förskoleplatser.



Fördelning mellan kommunala och fristående förskoleutövare i Huddinge. Grön linje visar gräns mellan kommundelarna. Blå cirkel markerar kommunal förskola och lila cirkel markerar fristående förskola. Mer information finns på <https://karta.huddinge.se>.





## Kapacitetsberäkning

För att bestämma kapaciteten för respektive förskola så har en samlad bedömning gjorts baserat på lokalernas storlek, antal avdelningar, tekniska förutsättningar och avstämningar med rektorer och Huddinge Samhällsfastigheter (Husf). För de fristående verksamheterna är det huvudsakligen uppgifter från den fristående huvudmannen som ligger till grund för kapacitetsbedömningen.

I tabellerna redovisar vi förändringar av förskoleplatser utifrån beslutade, planerade och avgående förskoleprojekt. Dessutom redovisas bedömd lokalresurs vilket utgör tomma lokaler som kan användas för förskoleverksamhet. Allt detta redovisas ackumulerat för hela Huddinge, per programområde och per kommundel i dokumentet.

Huddinge kommuns fristående utövare bidrar till utökad kapacitet och valfrihet i kommunen. I de fristående förskolorna går per november 2022 cirka 98 procent barn som är boende i Huddinge och två procent som bor utanför kommunen.

För varje kommundel beräknas även inskrivningsgraden, dvs. hur stor andel av barnunderlaget i en kommundel som går i förskola inom kommundelen. För att bedöma behovet över tid används inskrivningsgraden som andel av barnunderlaget under hela prognosperioden.

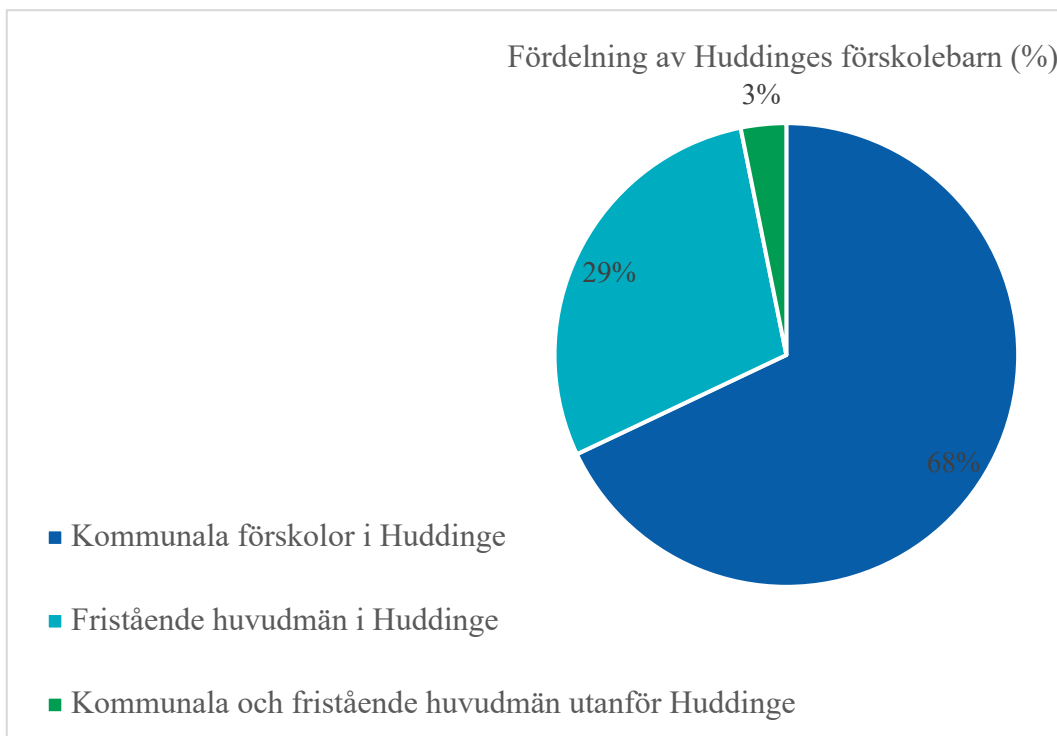
Vid bedömning av inskrivningsgraden används förskolornas maxbeläggning av barn som förskolorna upplever under året (vanligtvis i april/maj) som andel av barnunderlaget. I bedömningarna har vi räknat upp belägningarna för november 2022 med 6,5 procent för att få bedömd beläggning för april/maj 2023.

## Barnströmmar i området

Förskolorna i Huddinge har en nettoutpendling. Det betyder att antalet förskolebarn som är skrivna i Huddinge och som väljer en förskola utanför kommunen är fler än antalet förskolebarn utanför kommunen som väljer en förskola i Huddinge. I november 2022 så gick 194 barn som var skrivna i Huddinge i en förskola utanför kommunen. Vid samma tidpunkt var det 80 barn som gick i en förskola i Huddinge och som var boende utanför kommunen. Nettoutpendlingen uppgick således till 114 barn. Föregående år redovisades en kraftigt avvikande siffra angående antal barn som gick i en förskola i Huddinge och som var boende utanför kommunen. Den siffran bedöms ha varit baserad på ett felaktigt underlag.

Av totalt 6 133 förskolebarn som är folkbokförda i Huddinge i november 2022 går cirka 68 procent av barnen i en kommunal förskola inom Huddinge. Cirka 29 procent går i en fristående förskola inom kommunen och cirka 3 procent av barnen går i en förskola utanför kommunen i kommunal eller fristående regi.





### Placeringsregler till förskola

Plats i förskolan erbjuds i turordning. Barn- och utbildningsförvaltningen utgår från garantidatumet, syskonförtur, barnets födelsedatum, behovsdatumet i anmälan och vårdnadshavarnas önskemål om förskola. Kommunen erbjuder plats i både kommunala och fristående förskolor. Om vårdnadshavarna vill, kan kommunen också erbjuda en plats i pedagogisk omsorg.

Kommunen har en skyldighet att erbjuda en förskoleplats i barnets närområde. Det innebär att det inte är självklart att barn kan få en önskad förskola i ett annat bostadsområde än sitt eget om platserna i det området behövs till barn som bor i närområdet.

Om det är fler barn än antal lediga platser prioriterar Huddinge utifrån dessa två skäl:

1. Barn som behöver särskilt stöd i sin utveckling av fysiska, psykiska eller andra skäl.
2. Barn som har syskon på en förskola eller pedagogisk omsorg får förtur till den förskola där äldre syskon går.

### Övergripande sammanfattning

Mellan år 2023-2031 finns det beslut och planer på att slutföra byggandet av cirka 20 förskolor, motsvarande cirka 2 100 förskoleplatser. Bedömningen av antal nya förskolor har reviderats ner då befolkningsutvecklingen inte varit lika positiv som



kommunen tidigare bedömt. Om planerade bostadsprojekt försenas eller inte blir av minskar behovet ytterligare. Viss avveckling av framför allt byggnader med tillfälliga bygglov planeras också.

Planeringen för utbyggnad av nya förskolor påverkas huvudsakligen av utbyggnadstakten av nya bostäder och av förändringar i befintligt bestånd; till exempel genom investeringar i fastigheter, rivningar av lokaler och avvecklingar av paviljonger. Även överklaganden av detaljplaner påverkar planeringen och därmed tiden för beräknat färdigställande av nya förskolor. Den enskilt största påverkan på ökningen av antalet förskoleplatser är utbyggnaden av bostäder. Om bostadsbyggandet förändras ger det en direkt påverkan på behovet av förskoleplatser.

Vid planering av nya förskolor är det viktigt att utgå från inskrivningsgraden för olika kommunalar. Inskrivningsgraden i Huddinge, det vill säga antal barn i åldern 1-5 år som antingen är inskrivna på en kommunal eller fristående förskola som andel av totalt antal 1-5 åringar i Huddinge, uppgick i november 2022 till cirka 86 procent (vid maxbeläggning som brukar inträffa i april/maj är beläggningen cirka 6,5 procent högre). I vissa delar, huvudsakligen i ytterområdena, uppgår det bedömda behovet av kommunala och fristående förskoleplatser till cirka 75-90 procent av antal barn i åldern 1-5 år som bor i kommundelen. Snättringe, Flemingsberg och Länna hade i november 2022 lägst inskrivningsgrad. I Lännas fall beror det på att det bor många fler barn i kommundelen än de förskoleplatser som finns. I mer centrala delar, såsom i Sjödalen och Fullersta, är behovet av förskoleplatser lika stort eller större än antalet barn som bor i områdena, huvudsakligen på grund av att barn från andra kommunalar söker sig dit. Sjödalen, Fullersta och Stuvsta hade i november 2022 högst inskrivningsgrad om cirka 100-115 procent. Stuvstas höga andel förklaras huvudsakligen av att många barn i Högmora har sökt sig dit men bedöms minska framöver då en kommunal förskola har öppnat i Högmora och en fristående förskola planerar öppna 2024. I november 2022 var 71 barn som bor i Högmora inskrivna på förskolor i Stuvsta, varav 22 barn börjar förskoleklass ht-2023.

Barn som inte är placerade i kommunala eller fristående förskolor kan i stället ha placering inom pedagogisk omsorg (cirka 128 barn motsvarande cirka 2 procent hade det i kommunen per november 2022), vara hemmabarn eller ha ordnad barnomsorg på annat sätt. Denna andel utgör en mindre del och har inte beaktats i lokalbehovsprognosen.

På Balingsnäs resurscenter finns två avdelningar för barn med multifunktionsnedsättningar. De avdelningarna ingår inte i förskolornas kapacitetsunderlag.

I Huddinge finns fyra familjecentraler som är placerade i Östra programområdet (Skogås), i Mellersta (Sjödalen), i Sydvästra (Flemingsberg) och i Nordvästra Huddinge (Vårby). Fyra av Huddinges fem öppna förskolor ingår som en del av familjecentralerna vilka samarbetar med barnhälsovård, barnmorskemottagning och socialtjänstens råd och stöd i samma byggnader. Den enda öppna förskolan som inte utgör en del av en familjecentral ligger i Nordvästra Huddinge (Segeltorp).



## Kontorshuset vid Gymnasietorget

Det har genomförts en utredning av kontorshuset vid Gymnasietorget där Buf och Sof sitter. Utredningen visar på att huset har ett stort underhållsbehov och arbetsmiljöproblem genom att vissa personer får fysiska reaktioner vid vistelse i huset i form av hudutslag, hosta, torra slemhinnor, kliande ögon etc. En kartläggning av Bufs och Sofs lokalbehov har genomförts för att i nästa steg försöka hitta lämpliga ersättningslokaler. En flytt av förvaltningarna bedöms kunna ske under 2023.

## Arkiv

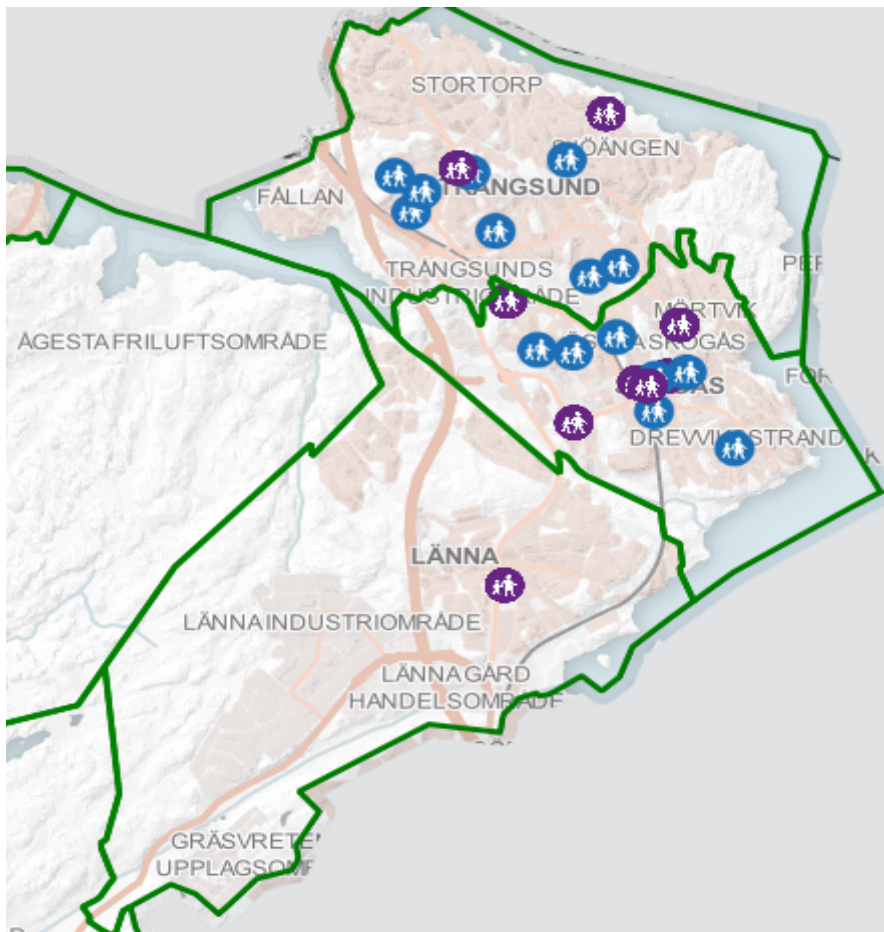
Det finns behov av nya arkivlokaler som ersätter de arkiv som idag finns belägna i kontorshuset vid Gymnasietorget. På kort sikt finns behov av att ersätta arkiven eftersom de finns i skyddsrum som måste kunna iordningställas som fullvärdiga skyddsrum inom 48 timmar. På längre sikt finns en önskan om att Buf kan ha sitt arkiv i det nya kommunhuset vid Paradistorget. För samtliga lösningar krävs arkivstandard.

## Förslag på förstudier som bör starta under budgetperioden

Nedanstående projekt pågår alternativt bedömer förvaltningen bör starta under 2023-2024. Projekten beskrivs mer under respektive kommundel.

<b><i>Namn</i></b>	<b><i>Startas, år</i></b>
<i>Ventilationsprojekt, underhåll och uppgraderingar på olika förskolor</i>	<i>Pågående</i>
<i>Förskolegårdar, underhåll och uppgraderingar på olika förskolor</i>	<i>Pågående</i>
<i>Ny förskola på Hälsovägen om 160 platser</i>	<i>Har startat</i>
<i>Översyn av förskolekapacitet i Glömsta</i>	<i>Har startat</i>
<i>Funktionsprogram förskola</i>	<i>2023</i>
<i>Sjöängens förskola</i>	<i>2023/2024</i>
<i>Trångsunds förskola och Trålaran</i>	<i>2023/2024</i>

## Östra Huddinge



*Grön linje visar gräns mellan kommundelarna. Blå cirkel markerar kommunal förskola och lila cirkel markerar fristående förskola.*

Östra Huddinge består av kommundelarna Vidja-Ågesta, Trångsund, Skogås och Länna. Vidja-Ågesta har inga förskolor.

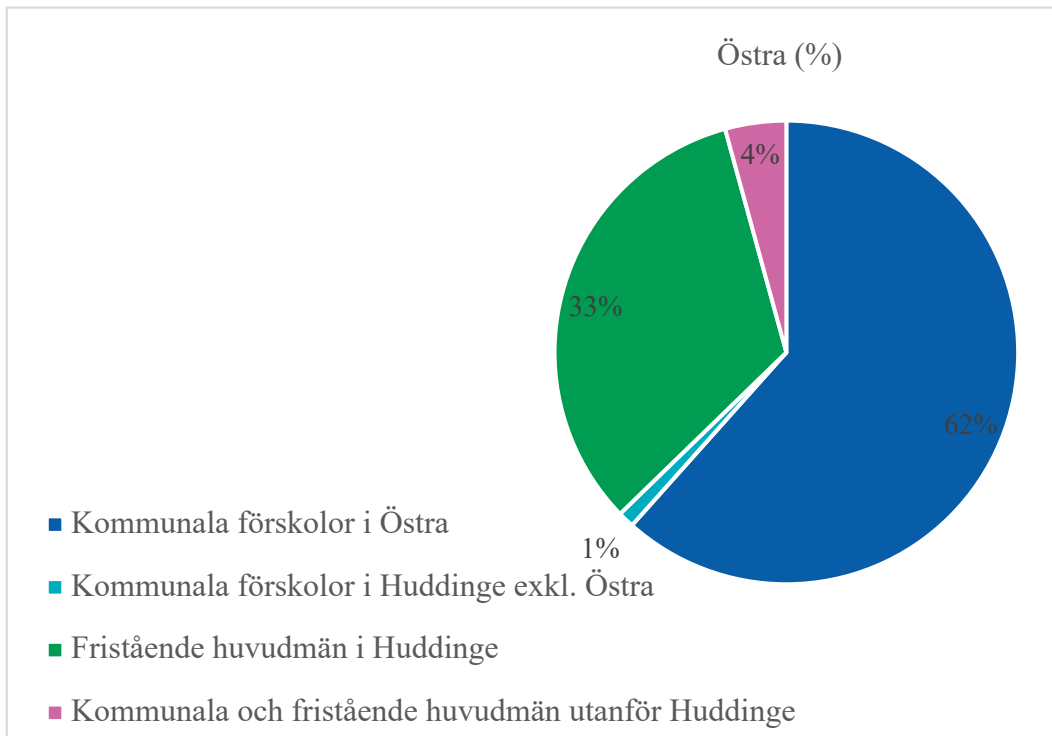
I Östra Huddinge finns 15 kommunalt drivna förskolor med plats för cirka 1 025 barn och åtta förskolor i fristående regi med plats för cirka 513 barn.

Mellan år 2021–2031 bedöms antalet barn i Östra Huddinge i åldern 1–5 år öka med 110, vilket motsvarar cirka 6,7 procent under perioden eller cirka 0,7 procent per år.

Cirka 62 procent av förskolebarnen väljer en kommunal förskola inom Östra, cirka 1 procent väljer kommunal förskola utanför programområdet men inom

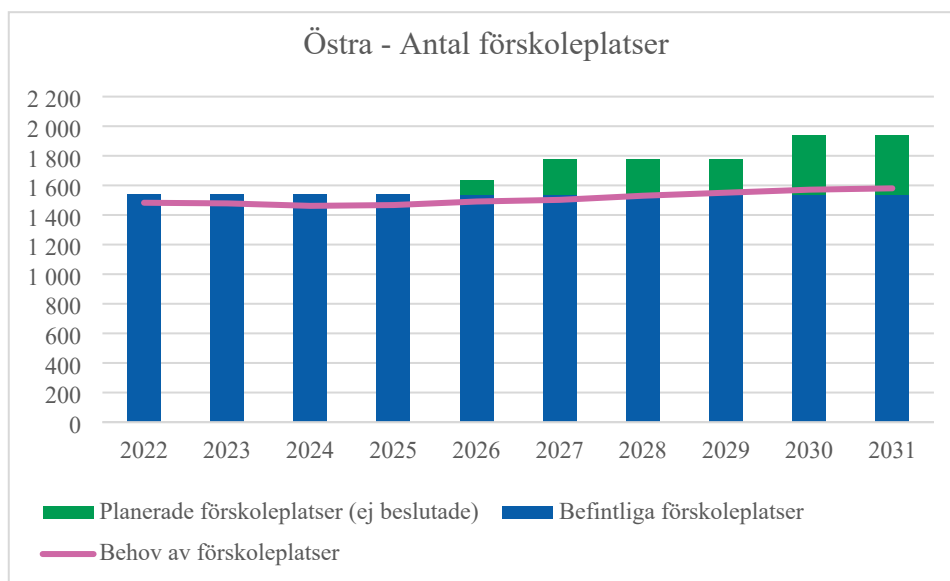


kommunen, cirka 33 procent har valt ett fristående alternativ inom kommunen och cirka 4 procent av förskolebarnen i området väljer en förskola utanför kommunen (kommunal eller fristående).



### Befolkningsprognos för området

I nedanstående diagram redovisas befintliga förskoleplatser, beslutade tillkommande förskoleplatser, planerade förskoleplatser (ej beslutade), lokalresurs med bedömt antal förskoleplatser (lokaler som vid behov kan användas för undervisning) och bedömt behov av förskoleplatser. Närmare förklaringar av diagrammen finns under respektive kommunedel.



## Vidja-Ågesta

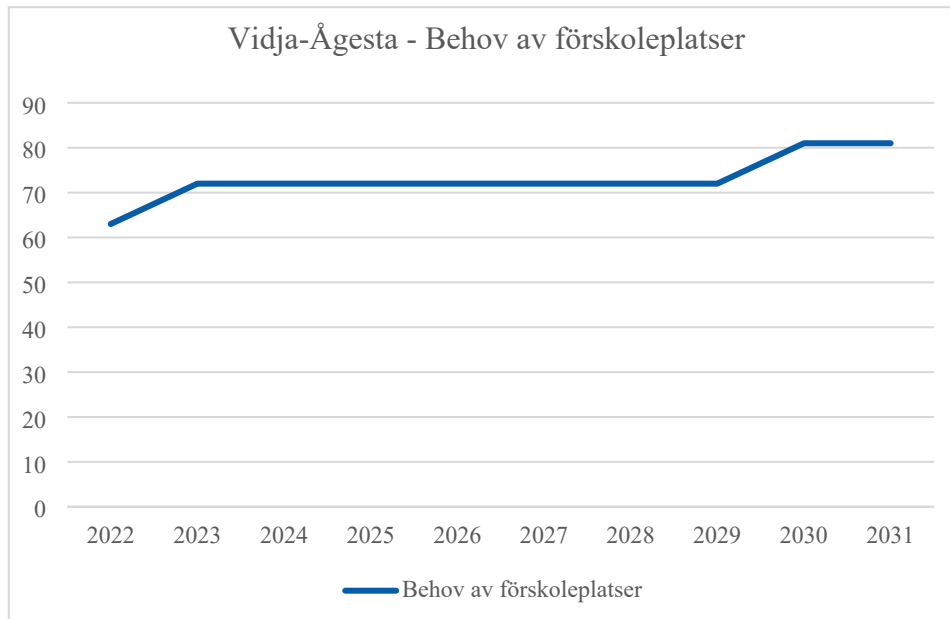
I Vidja-Ågesta finns inga förskolor och inga planeras att uppföras. I närliggande Mellansjö/Svartvik i kommundelen Högmora planeras en fristående förskola med plats för cirka 84 barn. Förskolans bygglov har överklagats vilket medfört förseningar men i och med att det har godkänts under hösten 2022 så bedöms förskolan kunna vara klar under 2024. Det blir den förskola som kommer ligga närmast och vara lättast att ta sig till för de boende i Vidja-Ågesta.

Cirka 38 procent av förskolebarnen väljer en kommunal förskola inom kommunen, cirka 21 procent har valt ett fristående alternativ inom kommunen och cirka 41 procent av förskolebarnen i området väljer en förskola utanför kommunen (kommunal eller fristående).

## Befolkningsprognos för området

Förvaltningen ser inget behov av en förskola i området utifrån befolkningsutvecklingen förrän efter 2031. Förvaltningen ser positivt på att en förskola startar i området om det visar sig att det behövs.

För Vidja-Ågesta har vi antagit en inskrivningsgrad om 90 procent, dvs. att behovet av förskoleplatser uppgår till 90 procent av antalet förskolebarn som bor i kommundelen. Nedan redovisas bedömt behov över tid.



Kapacitetsförändring och förslag på utredningar  
 Bevaka behovet av förskola i Vidja-Ågesta.

## Trångsund

I Trångsund finns åtta kommunalt drivna förskolor och två förskolor i fristående regi.

Trångsund	Kapacitet, antal barn	Antal avdelningar	Antal inskrivna barn	Max antal barn	Över- (+) / underkapacitet (-)
<b>Kommunala förskolor</b>					
Nytorps mosse	100	5	94	498	6
Sjöängen	57	3	53		
Tjädern	80	4	73		
Tornet	55	3	53		
Trålaren	50	3	49		
Trångsund	40	2	36		
Tusenfotingen	46	3	36		
Tvättbjörnen	76	4	74		
<b>Summa</b>	<b>504</b>	<b>27</b>	<b>468</b>		
<b>Fristående förskolor</b>					
Trollhyddan AB	30	2	27	29	1
<b>Summa</b>	<b>30</b>	<b>2</b>	<b>27</b>		
<b>Totalt Trångsund</b>	<b>534</b>	<b>29</b>	<b>495</b>	<b>527</b>	<b>7</b>

\* Antal inskrivna barn per november 2022. Max antal barn är bedömt till 6,5 procent fler än beläggnings i november.

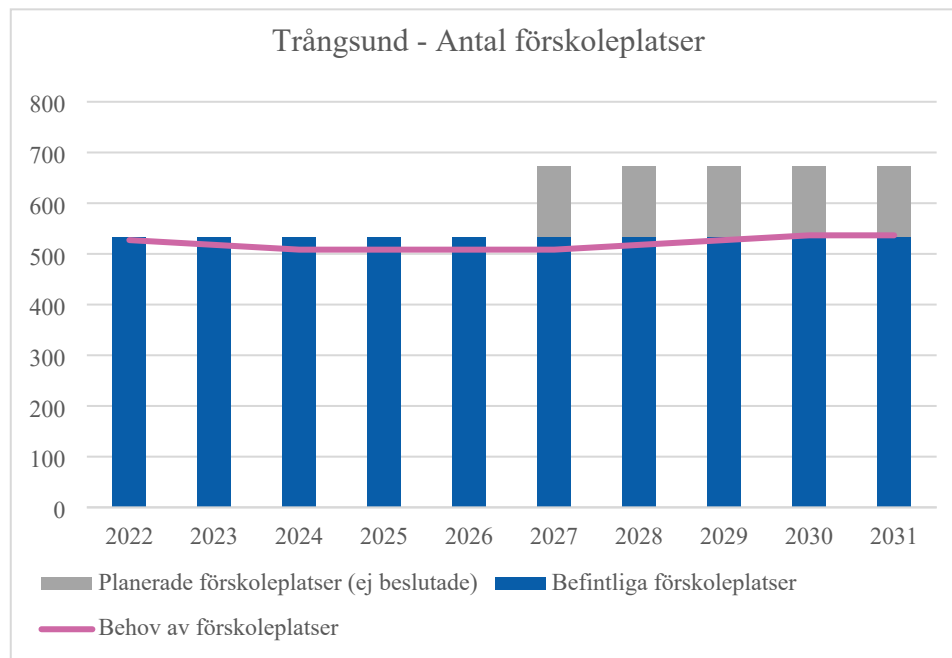




Cirka 83 procent av förskolebarnen väljer en kommunal förskola inom kommundelen, cirka 4 procent väljer kommunal förskola utanför kommundelen men inom kommunen, cirka 10 procent har valt ett fristående alternativ inom kommunen och cirka 3 procent av förskolebarnen i området väljer en förskola utanför kommunen (kommunal eller fristående).

## Befolkningsprognos för området

I nedanstående diagram redovisas befintliga förskoleplatser, beslutade tillkommande förskoleplatser, planerade förskoleplatser (ej beslutade), lokalresurs med bedömt antal förskoleplatser (lokaler som vid behov kan användas för undervisning) och bedömt behov av förskoleplatser.



## Tillfälliga bygglov

- Inga förskolor med tillfälligt bygglov finns.

## Kapacitetsförändring och förslag på utredningar

- En ny kommunal förskola om cirka 140 platser planeras att stå klar i Sjöängen 2027. Det finns en detaljplanelagd tomt som även har projekterats klart för en ny förskola men som inte har börjat byggas då behovet inte har bedömts funnits. Befolkningsutvecklingen behöver dock noggrant bevakas.



- Den fristående Hälsoförskolan Friskus har stängt sin verksamhet under 2022 vilket medfört att antal förskoleplatser i Trångsund minskat med cirka 34.
- Det planeras för att uppföra cirka 330 bostäder och en ny förskola norr om Trångsunds centrum inom projektet Norströms väg, Kungen 9, Brickan m.fl. Om projektet blir av så bedöms de första bostäderna kunna vara klara 2027-2028. Den planerade förskolan har inte medräknats i planerade förskoleplatser då osäkerheten är stor kring då den eventuellt kan byggas. Projektet bedöms även komma att påverka de befintliga kommunala förskolorna Trångsund och Trålaran.

## Skogås

I Skogås finns sju kommunalt drivna förskolor och sex förskolor i fristående regi.

Skogås	Kapacitet, antal barn	Antal avdelningar	Antal inskrivna barn	Max antal barn	Över- (+) / underkapacitet (-)
<b>Kommunala förskolor</b>					
Fugan	90	5	83		
Skytten	80	4	71		
Stenbocken	80	4	55		
Storken	63	3	52		
Svanen	56	3	44		
Sångfågeln	76	4	61		
Trubaduren	76	4	50		
<b>Summa</b>	<b>521</b>	<b>27</b>	<b>416</b>	<b>443</b>	<b>78</b>
<b>Fristående förskolor</b>					
AB Zebror	48	3	43		
Flygande mattan AB	47	3	39		
Hattstugan	28	2	27		
Mössebo	25	2	21		
Päriltrappan	70	3	65		
Riddarborgen	85	5	75		
<b>Summa</b>	<b>303</b>	<b>18</b>	<b>270</b>	<b>288</b>	<b>15</b>
<b>Totalt Skogås</b>	<b>824</b>	<b>45</b>	<b>686</b>	<b>731</b>	<b>93</b>

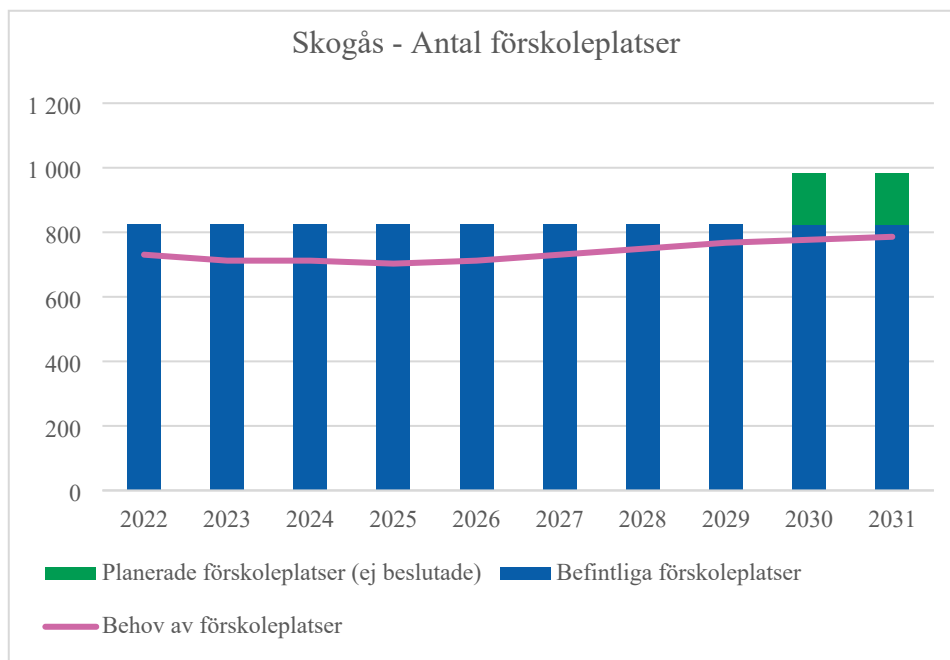
\* Antal inskrivna barn per november 2022. Max antal barn är bedömt till 6,5 procent fler än beläggningen i november.

Cirka 54 procent av förskolebarnen väljer en kommunal förskola inom kommundelen, cirka 8 procent väljer kommunal förskola utanför kommundelen men inom kommunen, cirka 35 procent har valt ett fristående alternativ inom kommunen och cirka 3 procent av förskolebarnen i området väljer en förskola utanför kommunen (kommunal eller fristående).



## Befolkningsprognos för området

I nedanstående diagram redovisas befintliga förskoleplatser, beslutade tillkommande förskoleplatser, planerade förskoleplatser (ej beslutade), lokalresurs med bedömt antal förskoleplatser (lokaler som vid behov kan användas för undervisning) och bedömt behov av förskoleplatser.



## Tillfälliga bygglov

- Inga förskolor med tillfälligt bygglov finns.

## Kapacitetsförändring och förslag på utredningar

- En ny friliggande kommunal förskola om 160 platser planeras på tomten där förskolan Svalan tidigare funnits. Förskolan bedöms inte behövas förrän cirka 2030.

## Länna

I Länna finns inga kommunalt drivna förskolor utan endast en förskola i fristående regi.



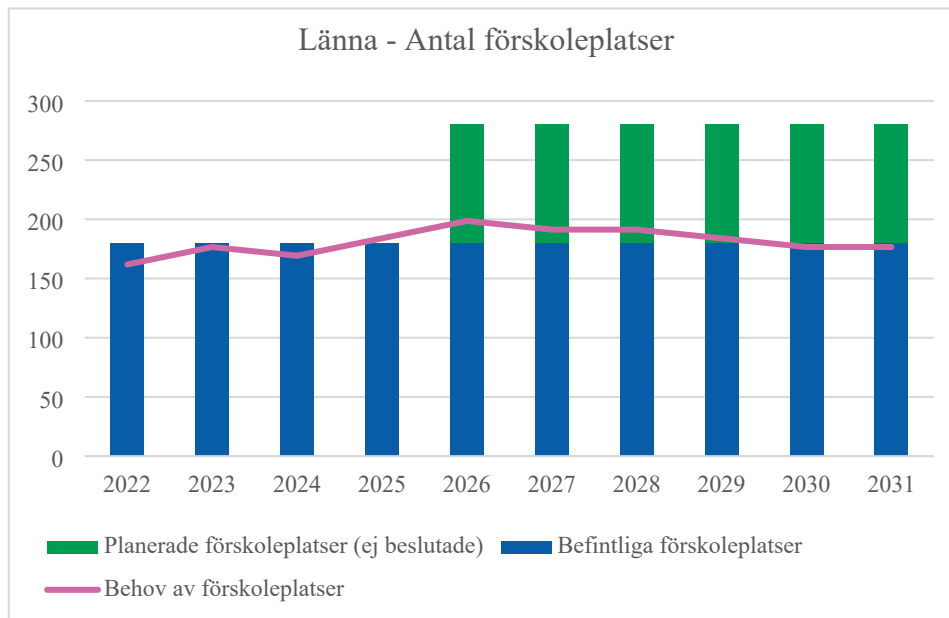
Länna	Kapacitet, antal barn	Antal avdelningar	Antal inskrivna barn	Max antal barn	Över- (+) / underkapacitet (-)
<b>Fristående förskolor</b>					
Blåbärsstället	180	10	152		
<b>Summa</b>	<b>180</b>	<b>10</b>	<b>152</b>	<b>162</b>	<b>18</b>
<b>Totalt Länna</b>	<b>180</b>	<b>10</b>	<b>152</b>	<b>162</b>	<b>18</b>

\* Antal inskrivna barn per november 2022. Max antal barn är bedömt till 6,5 procent fler än beläggningen i november.

Cirka 5 procent väljer kommunal förskola utanför kommundelen men inom kommunen, cirka 88 procent har valt ett fristående alternativ inom kommunen och cirka 7 procent av förskolebarnen i området väljer en förskola utanför kommunen (kommunal eller fristående).

### Befolkningsprognos för området

I nedanstående diagram redovisas befintliga förskoleplatser, beslutade tillkommande förskoleplatser, planerade förskoleplatser (ej beslutade), lokalresurs med bedömt antal förskoleplatser (lokaler som vid behov kan användas för undervisning) och bedömt behov av förskoleplatser.



### Tillfälliga bygglov

- Inga förskolor med tillfälligt bygglov finns.

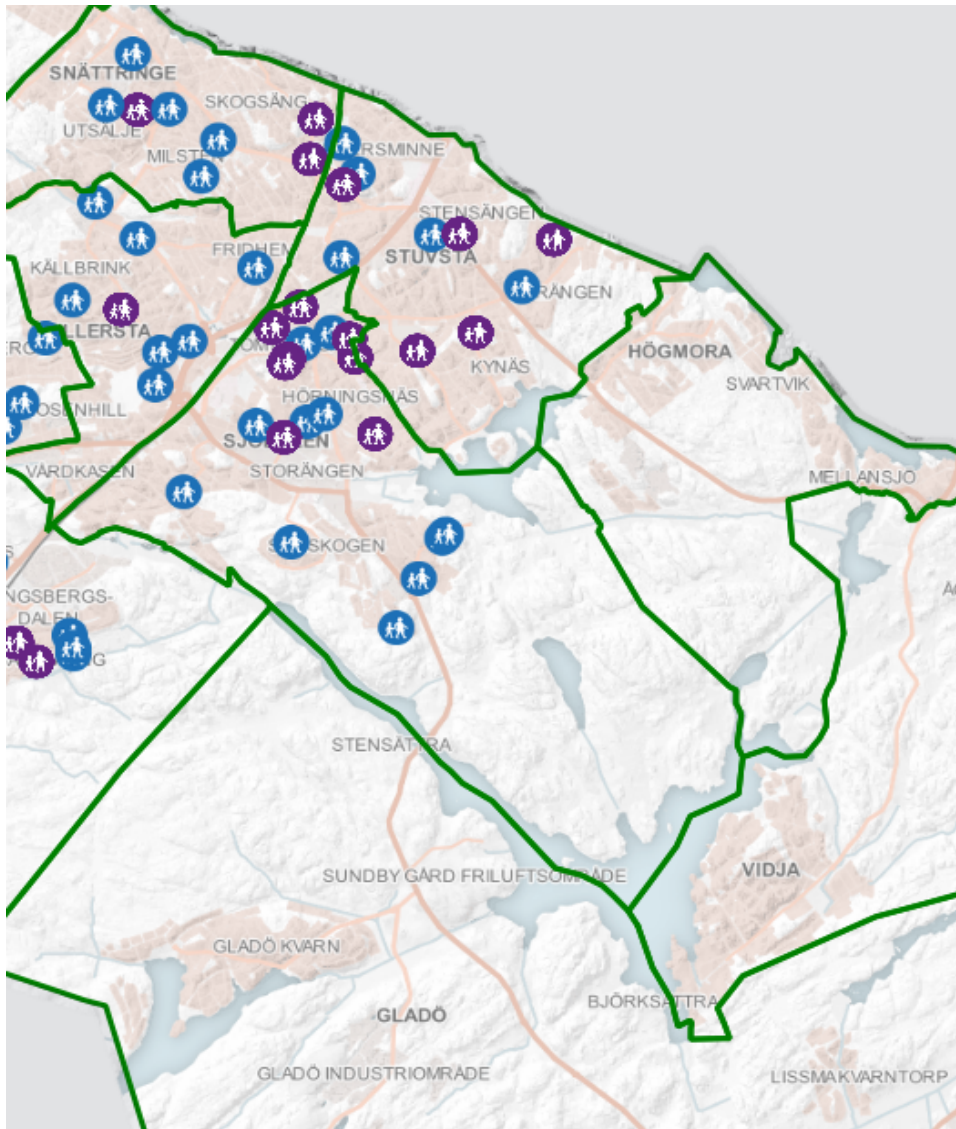


## Kapacitetsförändring och förslag på utredningar

- En ny fristående förskola om cirka 100 platser planeras att stå klar i Österhagen år 2026. I Österhagen planeras ett nytt bostadsområde med cirka 500 bostäder i blandad bebyggelse.



## Mellersta Huddinge



*Grön linje visar gräns mellan kommundelarna. Blå cirkel markerar kommunal förskola och lila cirkel markerar fristående förskola.*

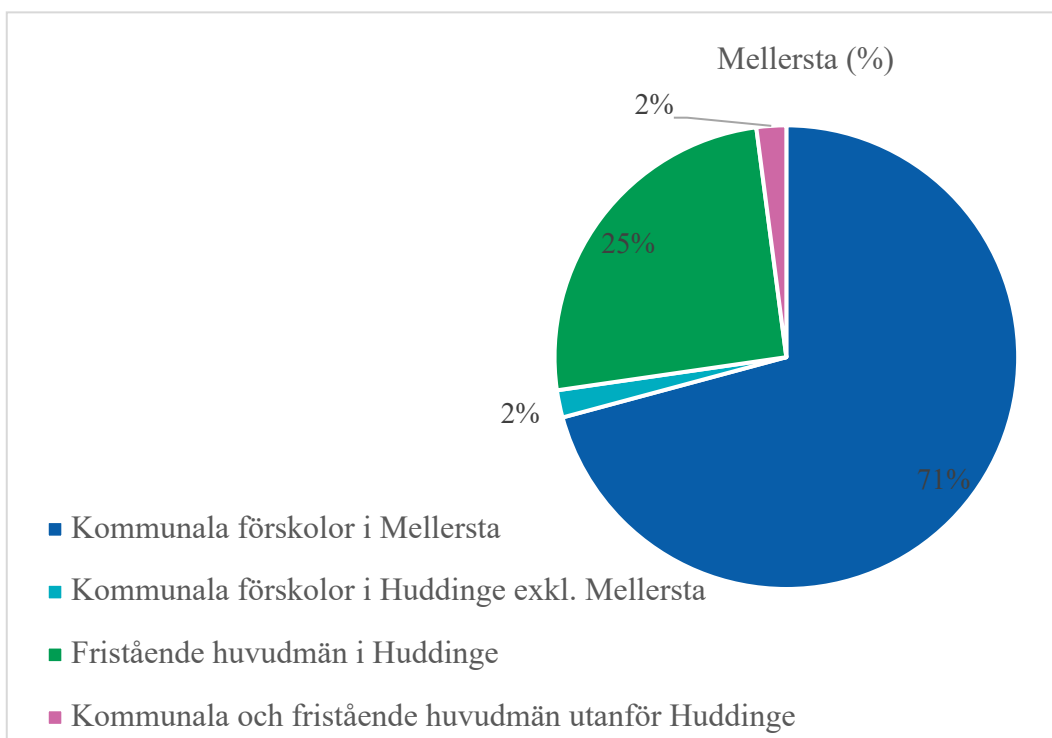
Mellersta Huddinge består av kommundelarna Snättringe, Stuvsta, Fullersta, Sjödalen, Högmora och Gladö-Lissma.

I Mellersta Huddinge finns 26 kommunalt drivna förskolor och 18 förskolor i fristående regi.



Mellan år 2021-2031 bedöms antalet barn i Mellersta Huddinge i åldern 1-5 år öka med 466, vilket motsvarar cirka 16,9 procent under perioden eller cirka 1,6 procent per år.

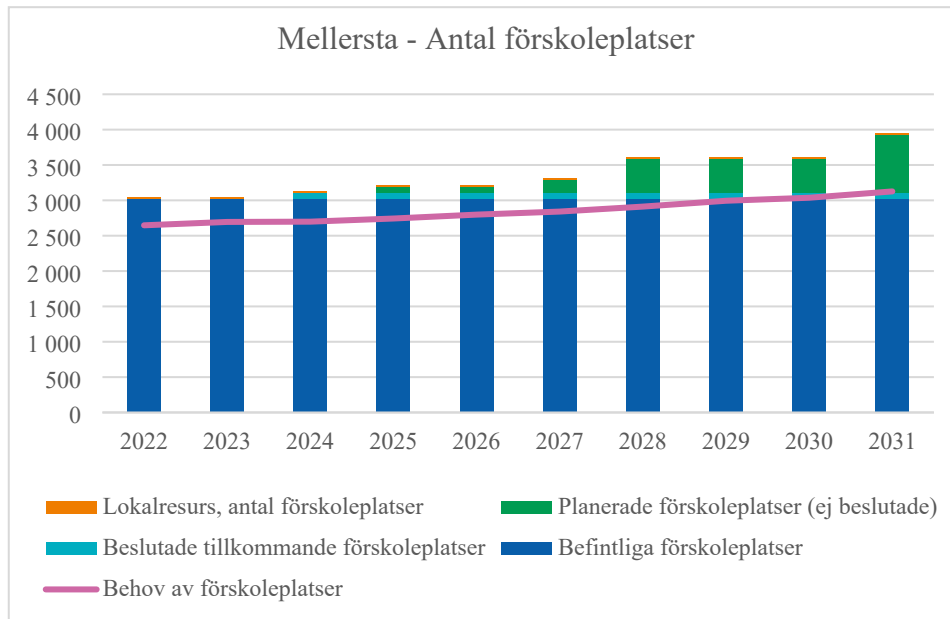
Cirka 71 procent av förskolebarnen väljer en kommunal förskola inom Mellersta, cirka 2 procent väljer kommunal förskola utanför programområdet men inom kommunen, cirka 25 procent har valt ett fristående alternativ inom kommunen och cirka 2 procent av förskolebarnen i området väljer en förskola utanför kommunen (kommunal eller fristående).



## Befolkningsprognos för området

I nedanstående diagram redovisas befintliga förskoleplatser, beslutade tillkommande förskoleplatser, planerade förskoleplatser (ej beslutade), lokalresurs med bedömt antal förskoleplatser (lokaler som vid behov kan användas för undervisning) och bedömt behov av förskoleplatser. Närmare förklaringar av diagrammen finns under respektive kommundel.





### Snättringe

I Snättringe finns fyra kommunalt drivna förskolor och fyra förskolor i fristående regi. Under 2022 har den kommunala förskolan Gullvivan lagts ner och den fristående förskolan Jensen förskola Snättringe har öppnat.

Snättringe	Kapacitet, antal barn	Antal avdelningar	Antal inskrivna barn	Max antal barn	Över- (+) / underkapacitet (-)
<b>Kommunala förskolor</b>					
Grottan	100	5	86		
Gräshoppan	100	5	67		
Skogvaktartorpet	76	4	70		
Solrosen	55	3	52		
<b>Summa</b>	<b>331</b>	<b>17</b>	<b>275</b>	<b>293</b>	<b>38</b>
<b>Fristående förskolor</b>					
Balders Hage	38	2	33		
Bergakungen	46	2	43		
I ur och skur Skogsängen	27	2	22		
Jensen förskola Snättringe	140	8	39		
<b>Summa</b>	<b>251</b>	<b>14</b>	<b>137</b>	<b>146</b>	<b>105</b>
<b>Totalt Snättringe</b>	<b>582</b>	<b>31</b>	<b>412</b>	<b>439</b>	<b>143</b>

\* Antal inskrivna barn per november 2022. Max antal barn är bedömt till 6,5 procent fler än beläggningsen i november.

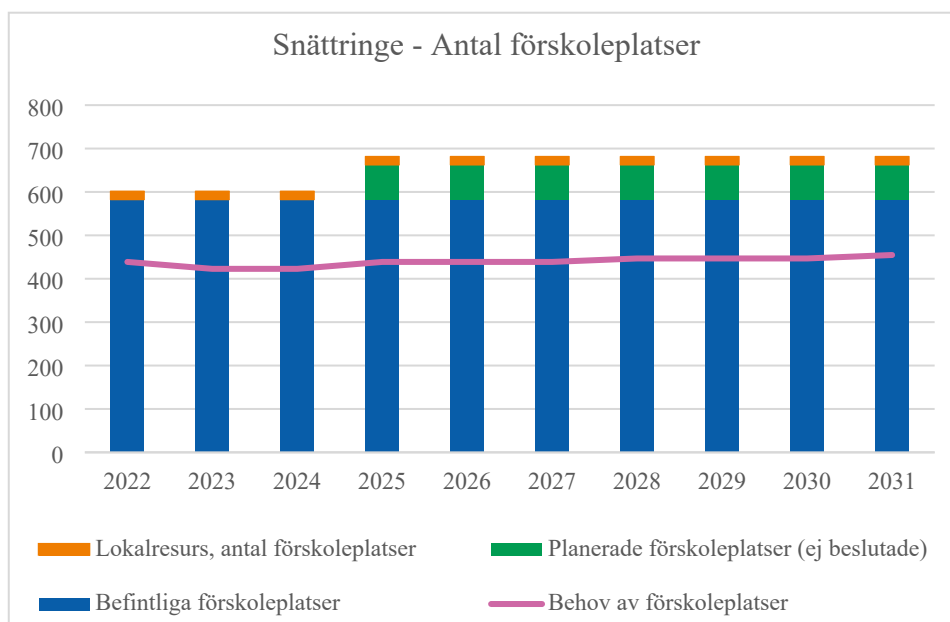
Cirka 54 procent av förskolebarnen väljer en kommunal förskola inom kommundelen, cirka 21 procent väljer kommunal förskola utanför kommundelen



men inom kommunen, cirka 24 procent har valt ett fristående alternativ inom kommunen och cirka 1 procent av förskolebarnen i området väljer en förskola utanför kommunen (kommunal eller fristående).

## Befolkningsprognos för området

I nedanstående diagram redovisas befintliga förskoleplatser, beslutade tillkommande förskoleplatser, planerade förskoleplatser (ej beslutade), lokalresurs med bedömt antal förskoleplatser (lokaler som vid behov kan användas för undervisning) och bedömt behov av förskoleplatser.



## Tillfälliga bygglov

- Inga förskolor med tillfälligt bygglov finns.

## Kapacitetsförändring och förslag på utredningar

- Jensen förskola Snättringe (Bildhuggaren) har öppnat i augusti 2022. Förskolan har plats för cirka 140 barn och finns i samma byggnad som ett äldreboende med 90 bostäder.
- Förskolan Gullvivan har stängt under sommaren 2022. Avvecklingen har medfört att antal förskoleplatser minskat med cirka 57 stycken. Avvecklingen genomfördes då Gullvivan var i dåligt skick både tekniskt och miljömässigt. I och med Bildhuggarens öppnande har det även uppstått en överkapacitet i Snättringe som minskar genom avvecklandet av Gullvivan. Förvaltningen ser gärna att Ksf arbetar aktivt med att hitta en lösning på hur tomten som Gullvivan står på ska användas framöver. Buf önskar att få löpande information om arbetet.



- Fastigheterna Utsälje 1:48 med flera har detaljplanelagts för bostäder och förskola. Planområdet ligger strax norr om gamla Stockholmsvägen och Källbrinksdammen i Snättringe. Sammantaget kan planen möjliggöra cirka 150 nya bostäder. En ny fristående förskola om cirka 80 platser bedöms kunna stå klar 2025 eller senare om behovet finns. Förskoletomten är idag kommunal mark.

## Stuvsta

I Stuvsta finns fem kommunalt drivna förskolor och fem förskolor i fristående regi. Den nya förskolan och den kommande i Högmora bedöms bidra till att söktrycket på förskoleplatser i Stuvsta successivt minskar. I november 2022 var 71 barn som bor i Högmora inskrivna på förskolor i Stuvsta, varav 22 barn börjar förskoleklass ht-2023.

Stuvsta	Kapacitet, antal barn	Antal avdelningar	Antal inskrivna barn	Max antal barn	Över- (+) / underkapacitet (-)
<b>Kommunala förskolor</b>					
Daggåpan	90	5	89		
Dagsvärmaren	97	5	93		
I ur och skur Kräppla	76	4	74		
I ur och skur Kungsfågeln	40	2	38		
Vihem	40	2	38		
<b>Summa</b>	<b>343</b>	<b>18</b>	<b>332</b>	<b>354</b>	<b>-11</b>
<b>Fristående förskolor</b>					
I ur och skur Trehörningen	30	2	28		
Montessori Kulramen	34	2	29		
Myrorna	19	1	14		
Myrången	73	4	73		
Solången	157	9	142		
<b>Summa</b>	<b>313</b>	<b>18</b>	<b>286</b>	<b>305</b>	<b>8</b>
<b>Totalt Stuvsta</b>	<b>656</b>	<b>36</b>	<b>618</b>	<b>658</b>	<b>-2</b>

\* Antal inskrivna barn per november 2022. Max antal barn är bedömt till 6,5 procent fler än beläggningen i november.

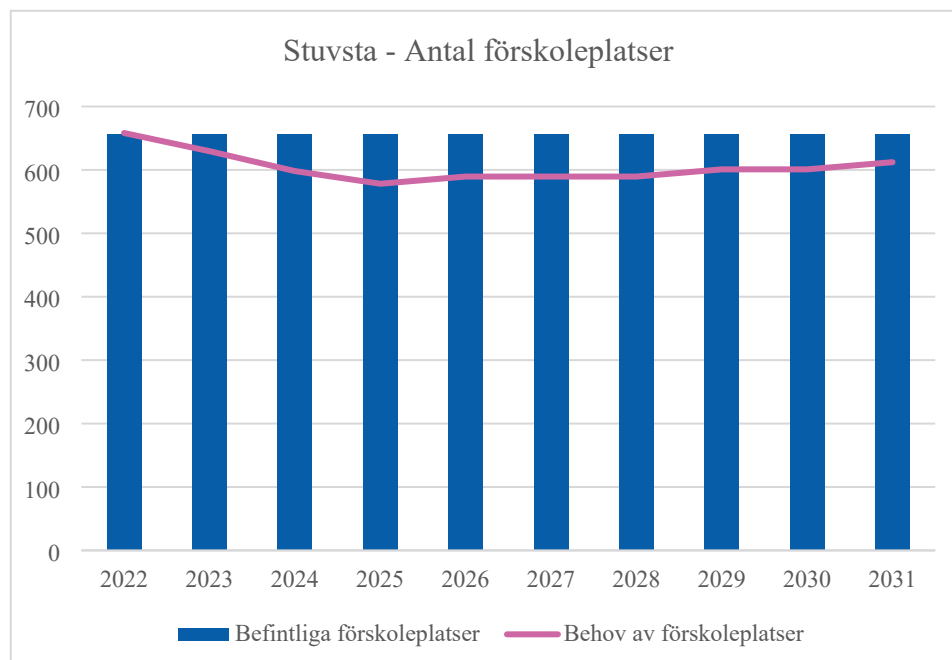
Cirka 45 procent av förskolebarnen väljer en kommunal förskola inom kommundelen, cirka 7 procent väljer kommunal förskola utanför kommundelen men inom kommunen, cirka 47 procent har valt ett fristående alternativ inom kommunen och cirka 1 procent av förskolebarnen i området väljer en förskola utanför kommunen (kommunal eller fristående).

## Befolkningsprognos för området

I nedanstående diagram redovisas befintliga förskoleplatser, beslutade tillkommande förskoleplatser, planerade förskoleplatser (ej beslutade), lokalresurs



med bedömt antal förskoleplatser (lokaler som vid behov kan användas för undervisning) och bedömt behov av förskoleplatser.



### Tillfälliga bygglov

- Inga förskolor med tillfälligt bygglov finns.

### Kapacitetsförändring och förslag på utredningar

- I Stuvsta finns för närvarande inga inplanerade förskoleprojekt under tidsperioden.

### Fullersta

I Fullersta finns sju kommunalt drivna förskolor och en förskola i fristående regi.



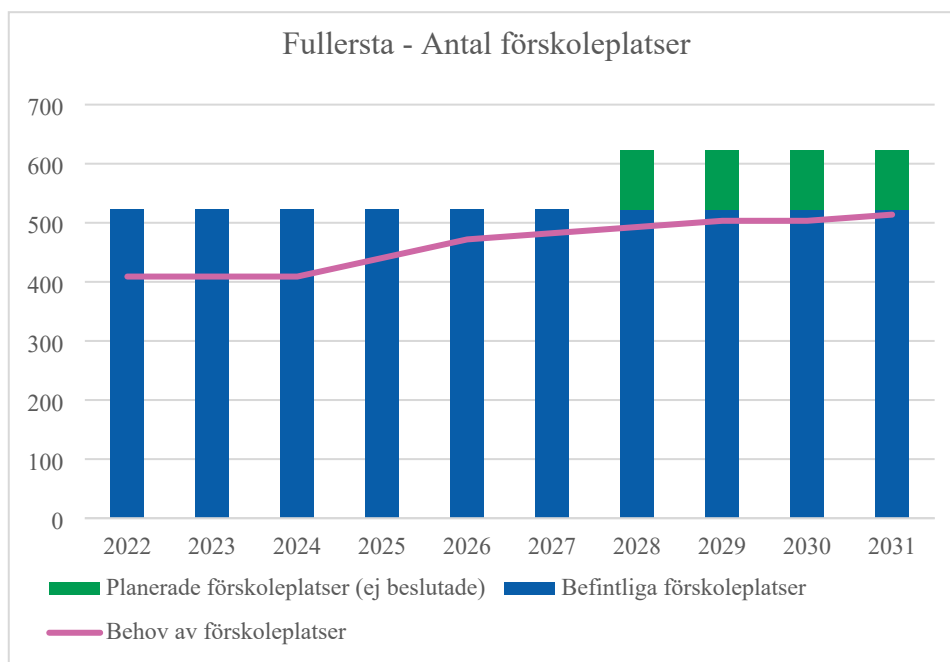
Fullersta	Kapacitet, antal barn	Antal avdelningar	Antal inskrivna barn	Max antal barn	Över- (+) / under- kapacitet (-)
<b>Kommunala förskolor</b>					
Entitan	38	2	38		
Fridhem	100	5	78		
Fullersta	56	3	45		
Furuhöjden	60	3	51		
Fölet	78	4	52		
Källbrink	100	5	43		
Örtagården	57	3	46		
<b>Summa</b>	<b>489</b>	<b>25</b>	<b>353</b>	<b>376</b>	<b>113</b>
<b>Fristående förskolor</b>					
Tusenkedjan	34	2	31		
<b>Summa</b>	<b>34</b>	<b>2</b>	<b>31</b>	<b>33</b>	<b>1</b>
<b>Totalt Fullersta</b>	<b>523</b>	<b>27</b>	<b>384</b>	<b>409</b>	<b>114</b>

\* Antal inskrivna barn per november 2022. Max antal barn är bedömt till 6,5 procent fler än beläggningen i november.

Cirka 78 procent av förskolebarnen väljer en kommunal förskola inom kommundelen, cirka 11 procent väljer kommunal förskola utanför kommundelen men inom kommunen, cirka 10 procent har valt ett fristående alternativ inom kommunen och cirka 1 procent av förskolebarnen i området väljer en förskola utanför kommunen (kommunal eller fristående).

### Befolkningsprognos för området

I nedanstående diagram redovisas befintliga förskoleplatser, beslutade tillkommande förskoleplatser, planerade förskoleplatser (ej beslutade), lokalresurs med bedömt antal förskoleplatser (lokaler som vid behov kan användas för undervisning) och bedömt behov av förskoleplatser.



### Tillfälliga bygglov

- Inga förskolor med tillfälligt bygglov finns.

### Kapacitetsförändring och förslag på utredningar

- En förskola bedöms behövas omkring 2028 eller senare. I kvarteret Tingshuset planerades tidigare för en förskola tillsammans med flerbostadshus. Då placeringen bedöms vara bullerstörd samt att det finns utmaningar med att få till en bra förskolegård så har förskolenämnden tackat nej till förskola i kvarteret Tingshuset men bett Ksf bevaka en alternativ tomt till förskola, exempelvis vid Ävägen där det har pekats ut en möjlig tomt.

### Sjödalen

I Sjödalen finns nio kommunalt drivna förskolor och åtta förskolor i fristående regi. Förskolan Balingsnäs har öppnat i augusti 2022 som en kommunal resursförskola med cirka 60 platser för barn med funktionsnedsättning och särskilda behov utöver de 100 förskoleplatser som finns. Den kommunala förskolan Fjällbacken 1 och 2 med cirka 142 platser har stängt verksamheten under sommaren 2022 och platserna har räknats bort från kapaciteten.



Sjödalen	Kapacitet, antal barn	Antal avdelningar	Antal inskrivna barn	Max antal barn	Över- (+) / underkapacitet (-)
<b>Kommunala förskolor</b>					
Albatrossen	100	5	92		
Balingsnäs	100	6	95		
Draken	76	4	47		
Elden	98	5	90		
Guldfisken	97	5	91		
Sagoskogen	100	5	92		
Sörskogen	76	4	51		
Ängen exkl. Nattviolen	80	4	78		
Äpplet	40	2	36		
<b>Summa</b>	<b>767</b>	<b>40</b>	<b>672</b>	<b>716</b>	<b>51</b>
<b>Fristående förskolor</b>					
Bamsebo	35	2	15		
Bergatrollet	60	3	24		
Filius Filia	26	2	23		
Guldgruvan	26	2	24		
Happyland	37	2	34		
Luna	30	2	15		
Sjödalen	60	3	29		
Våra Barn	60	3	29		
<b>Summa</b>	<b>334</b>	<b>19</b>	<b>193</b>	<b>206</b>	<b>128</b>
<b>Totalt Sjödalen</b>	<b>1 101</b>	<b>59</b>	<b>865</b>	<b>921</b>	<b>180</b>

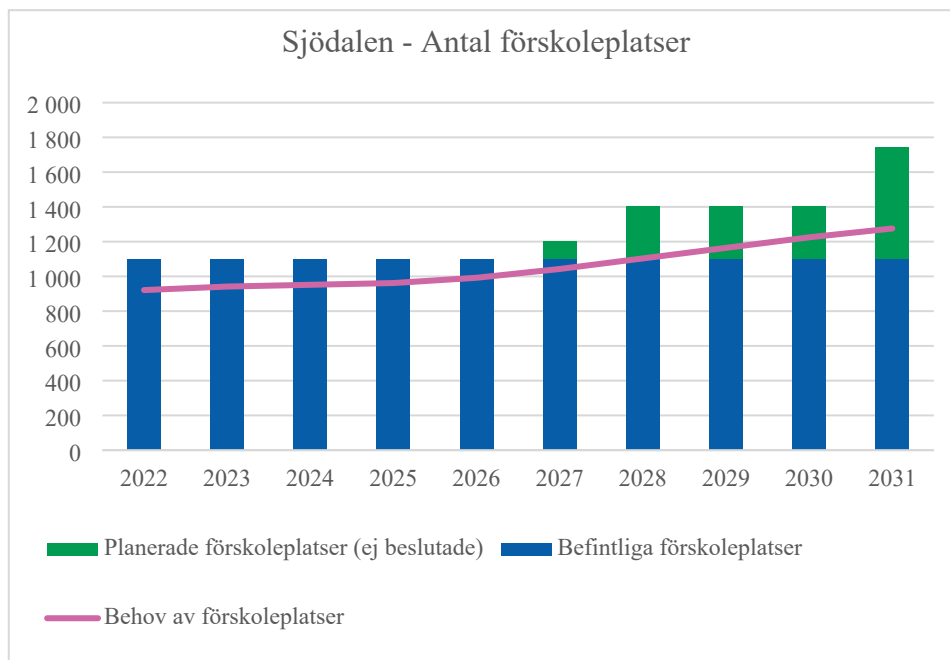
\* Antal inskrivna barn per november 2022. Max antal barn är bedömt till 6,5 procent fler än beläggningsen i november.

Cirka 76 procent av förskolebarnen väljer en kommunal förskola inom kommundelen, cirka 3 procent väljer kommunal förskola utanför kommundelen men inom kommunen, cirka 20 procent har valt ett fristående alternativ inom kommunen och cirka 1 procent av förskolebarnen i området väljer en förskola utanför kommunen (kommunal eller fristående).

### Befolkningsprognos för området

I nedanstående diagram redovisas befintliga förskoleplatser, beslutade tillkommande förskoleplatser, planerade förskoleplatser (ej beslutade), lokalresurs med bedömt antal förskoleplatser (lokaler som vid behov kan användas för undervisning) och bedömt behov av förskoleplatser.





## Tillfälliga bygglov

- Inga förskolor med tillfälligt bygglov finns.

## Kapacitetsförändring och förslag på utredningar

- Vid Sjödalsbacken planeras det för cirka 220 bostäder och en fristående förskola om cirka 100 barn. Förskolan bedöms kunna tas i drift 2027.
- I kvarteren Fabriken/Förrådet planeras det för cirka 1 650 bostäder samt en förskola om cirka 100 barn. Det finns även möjlighet inom ramen för detaljplanen att uppföra ytterligare två förskolor i flerbostadshusen om behov finns och en överenskommelse kan träffas med de privata fastighetsägarna. Den förskola som planeras är tänkt att bli kommunal och bedöms kunna vara klar 2028.
- I Storängens etapp 4 planeras 1-2 förskolor om cirka 100-300 förskoleplatser. En förskola bedöms bli klar 2028 och den andra 2031. I prognosen har den totala volymen bedömts till 200 förskoleplatser. Förskoleplatserna bedöms behövas i takt med att området byggs ut.
- I Storängen planeras kvarteret Aspen för att inrymma en förskola för cirka 160 barn, en grundskola samt en idrottshall. Förskolan har tagits med i denna prognos och bedöms kunna stå klar 2031.
- I kvarteret Hängbjörken planeras en förskola om cirka 80 platser. Förskolan har tagits med i denna prognos och bedöms kunna stå klar 2031.



## Högmora

I Högmora öppnades den första förskolan i oktober 2021. Förskolan har plats för 160 barn och drivs i kommunal regi.

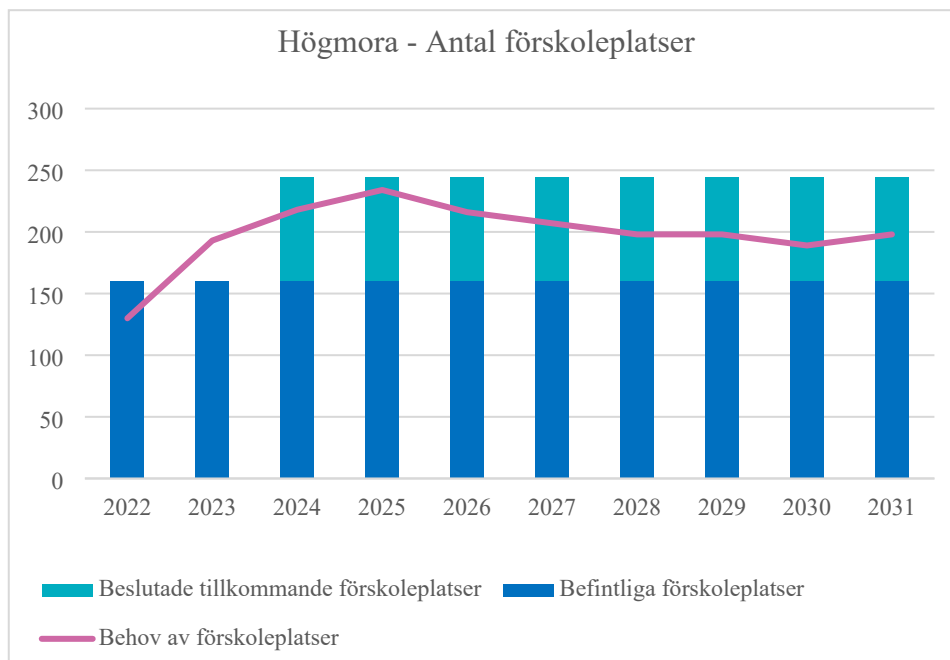
Högmora	Kapacitet, antal barn	Antal avdelningar	Antal inskrivna barn	Max antal barn	Över- (+) / underkapacitet (-)
<b>Kommunala förskolor</b>					
Högmora förskola	160	8	122		
<b>Summa</b>	<b>160</b>	<b>8</b>	<b>122</b>	<b>130</b>	<b>30</b>
<b>Totalt Högmora</b>	<b>160</b>	<b>8</b>	<b>122</b>	<b>130</b>	<b>30</b>

\* Antal inskrivna barn per november 2022. Max antal barn är bedömt till 6,5 procent fler än beläggnings i november.

Cirka 48 procent av förskolebarnen väljer en kommunal förskola inom kommundelen, cirka 19 procent väljer kommunal förskola utanför kommundelen men inom kommunen, cirka 19 procent har valt ett fristående alternativ inom kommunen och cirka 14 procent av förskolebarnen i området väljer en förskola utanför kommunen (kommunal eller fristående). Andelen som väljer kommunal och fristående förskola inom kommundelen bedöms öka under de närmaste åren då nya förskoleplatser tillkommer i Högmora.

### Befolkningsprognos för området

I nedanstående diagram redovisas befintliga förskoleplatser, beslutade tillkommande förskoleplatser, planerade förskoleplatser (ej beslutade), lokalresurs med bedömt antal förskoleplatser (lokaler som vid behov kan användas för undervisning) och bedömt behov av förskoleplatser.



Behovet av förskoleplatser ökar i takt med att Högmoras två nya förskolor öppnar upp och nya barn i Högmora väljer förskola. I november 2022 var 71 barn som bor i Högmora inskrivna på förskolor i Stuvsta, varav 22 barn börjar förskoleklass ht-2023. Andelen barn som bor i Högmora och går i förskola i Stuvsta bedöms minska över tid.

### Tillfälliga bygglov

- Inga förskolor med tillfälligt bygglov finns.

### Kapacitetsförändring och förslag på utredningar

- I Mellansjö/Svartvik bedöms en fristående förskola för cirka 84 barn kunna stå klar under 2024. Förskolan har försenats eftersom bygglovet överklagats innan det gick igenom. Förskolan bedöms även kunna attrahera barn från Vidja-Ågesta.
- Högmora är ett område som genomgår en omvandling från fritidshus till permanentboende, vilket avspeglas i befolkningsutvecklingen. I samband med att förskolorna i Högmora står klara, bedöms underskottet på förskoleplatser i Stuvsta att regleras.

### Gladö-Lissma

I Gladö-Lissma finns för närvarande inga förskolor.

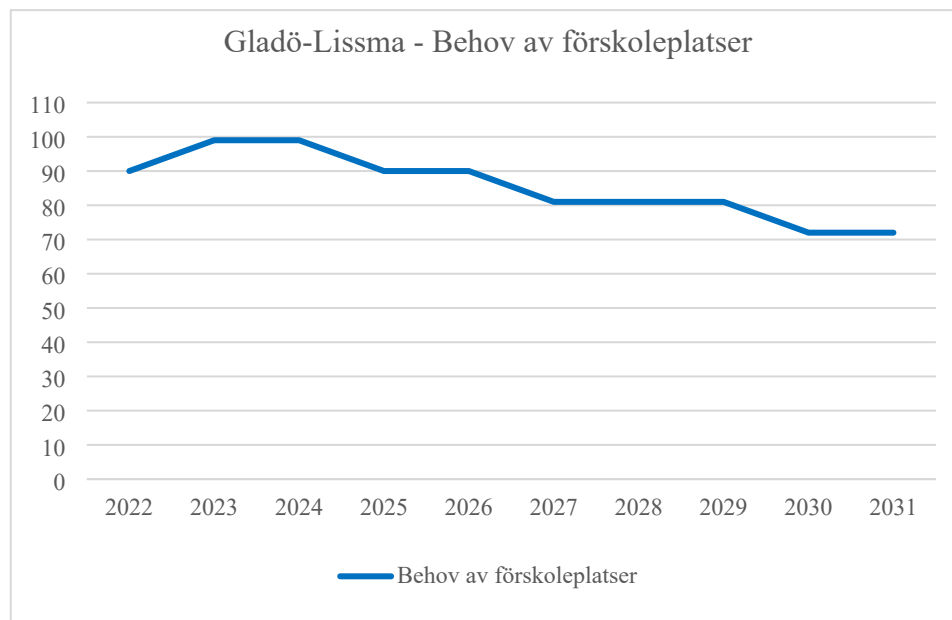


Cirka 82 procent av förskolebarnen väljer en kommunal förskola inom kommunen, cirka 14 procent har valt ett fristående alternativ inom kommunen och cirka 4 procent av förskolebarnen i området väljer en förskola utanför kommunen (kommunal eller fristående).

### Befolkningsprognos för området

Förvaltningen ser utifrån befolkningsutvecklingen inget behov av en förskola i området förrän efter 2031. Förvaltningen ser positivt på att en förskola startar i området om det visar sig att det behövs.

För Gladö-Lissma har vi antagit en inskrivningsgrad om 90 procent, dvs. att behovet av förskoleplatser uppgår till 90 procent av antalet barn 1-5 år som bor i kommundelen. Nedan redovisas bedömt behov över tid.

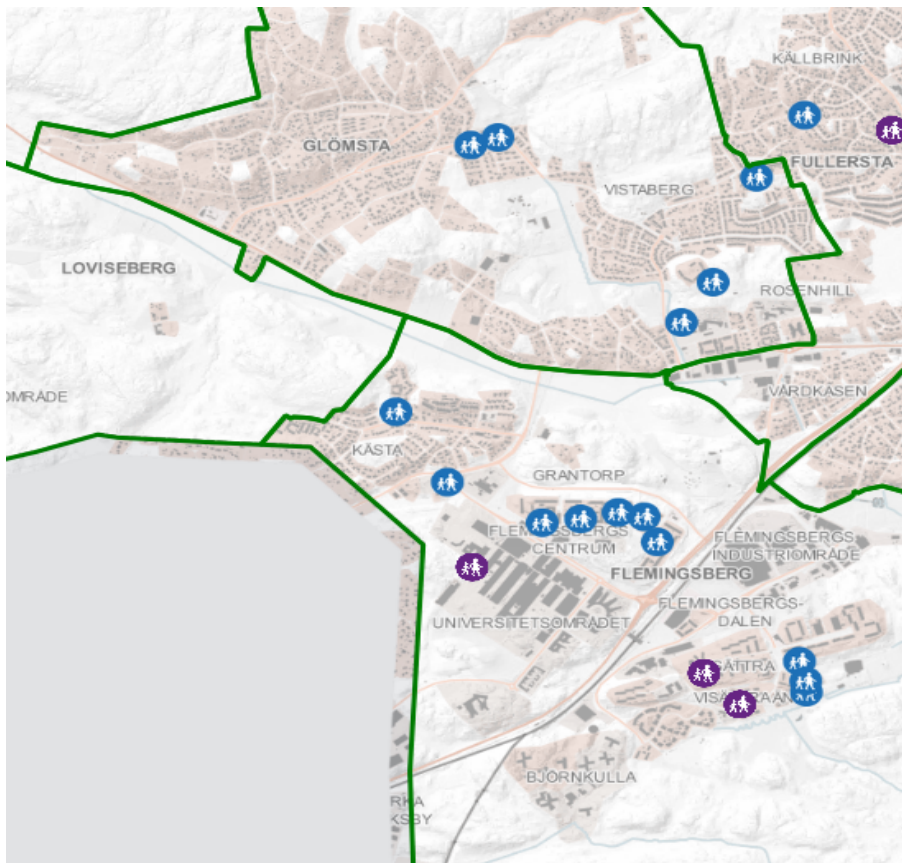


### Kapacitetsförändring och förslag på utredningar

Det har gjorts ett arbete med att undersöka möjligheterna att etablera en förskola i Gladö Kvarn. Ingen detaljplan finns. Behovet behöver bevakas för området.



## Sydvästra Huddinge



*Grön linje visar gräns mellan kommundelarna. Blå cirkel markerar kommunal förskola och lila cirkel markerar fristående förskola.*

Sydvästra Huddinge består av kommundelarna Flemingsberg, Glömsta och Loviseberg.

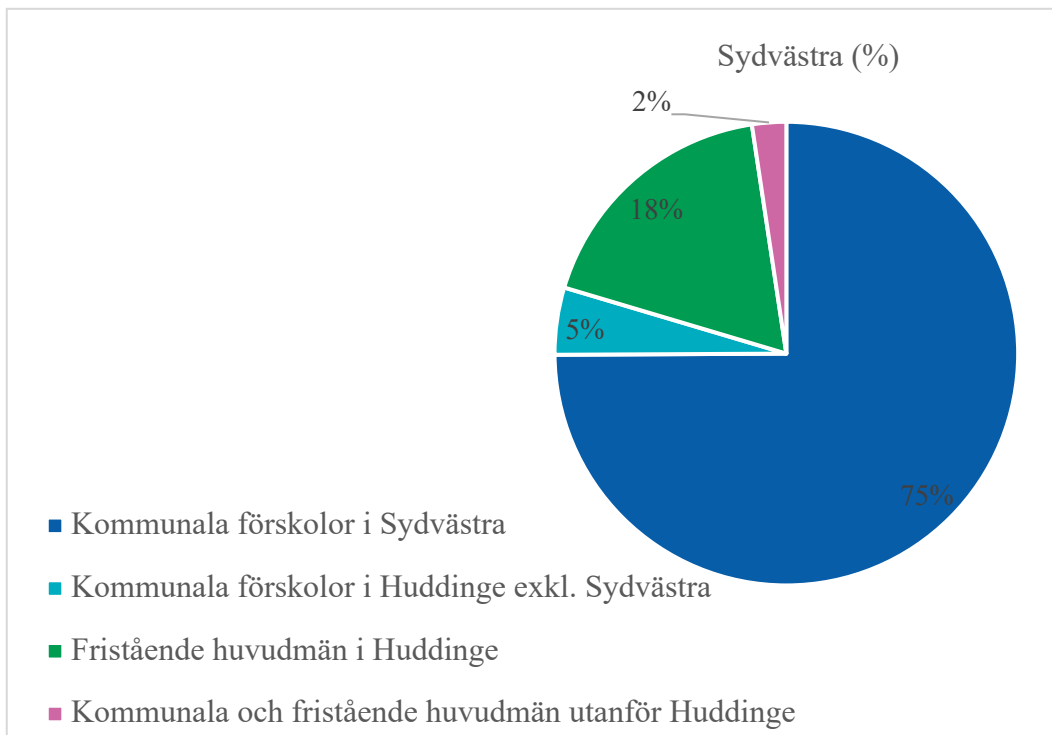
I Sydvästra Huddinge finns 13 kommunalt drivna förskolor och fyra förskolor i fristående regi.

Mellan år 2021-2031 bedöms antalet barn i Sydvästra Huddinge i åldern 1-5 år öka med 176, vilket motsvarar cirka 11,4 procent under perioden eller cirka 1,1 procent per år.

Cirka 75 procent av förskolebarnen väljer en kommunal förskola inom Sydvästra, cirka 5 procent väljer kommunal förskola utanför programområdet men inom kommunen, cirka 18 procent har valt ett fristående alternativ inom kommunen och

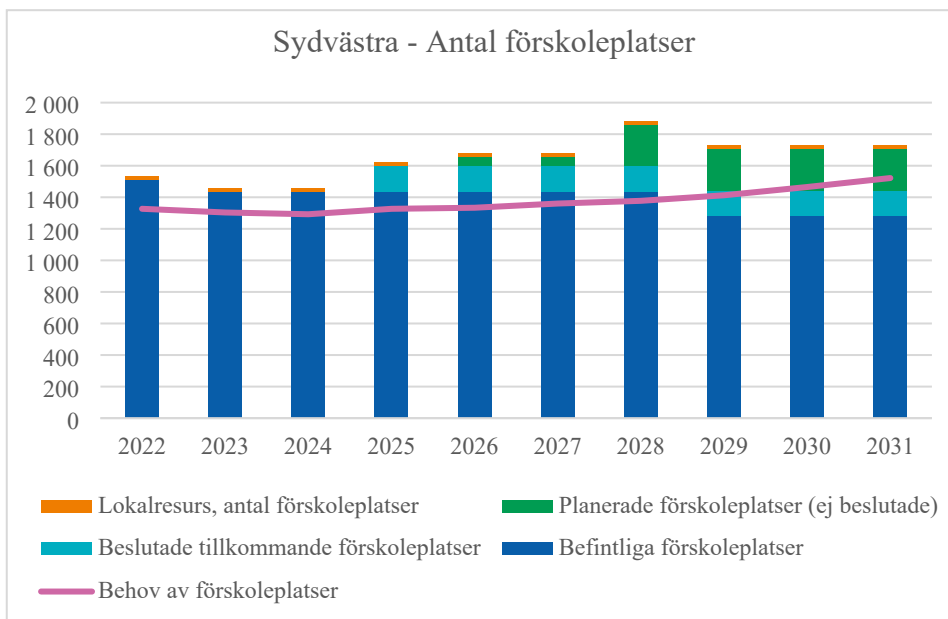


cirka 2 procent av förskolebarnen i området väljer en förskola utanför kommunen (kommunal eller fristående).



## Befolkningsprognos för området

I nedanstående diagram redovisas befintliga förskoleplatser, beslutade tillkommande förskoleplatser, planerade förskoleplatser (ej beslutade), lokalresurs med bedömt antal förskoleplatser (lokaler som vid behov kan användas för undervisning) och bedömt behov av förskoleplatser. Närmare förklaringar av diagrammen finns under respektive kommundel.



### Flemingsberg

I Flemingsberg finns åtta kommunalt drivna förskolor och fyra förskolor i fristående regi.

Flemingsberg	Kapacitet, antal barn	Antal avdelningar	Antal inskrivna barn	Max antal barn	Över- (+) / underkapacitet (-)
<b>Kommunala förskolor</b>					
Kvarnängen	76	4	37	589	79
Kästa förskola	90	5	87		
Ladan	76	4	62		
Lejonet	78	4	66		
Linnean	78	4	70		
Sesam	78	4	65		
Tråget	78	4	63		
Visättravallen	114	6	103		
<b>Summa</b>	<b>668</b>	<b>35</b>	<b>553</b>		
<b>Fristående förskolor</b>					
Backen	130	6	91	218	78
Butaland Flemingsberg	41	2	27		
Vårängen	80	4	50		
Karlsson	45	2	37		
<b>Summa</b>	<b>296</b>	<b>14</b>	<b>205</b>		
<b>Totalt Flemingsberg</b>	<b>964</b>	<b>49</b>	<b>758</b>	<b>807</b>	<b>157</b>

\* Antal inskrivna barn per november 2022. Max antal barn är bedömt till 6,5 procent fler än beläggningen i november.

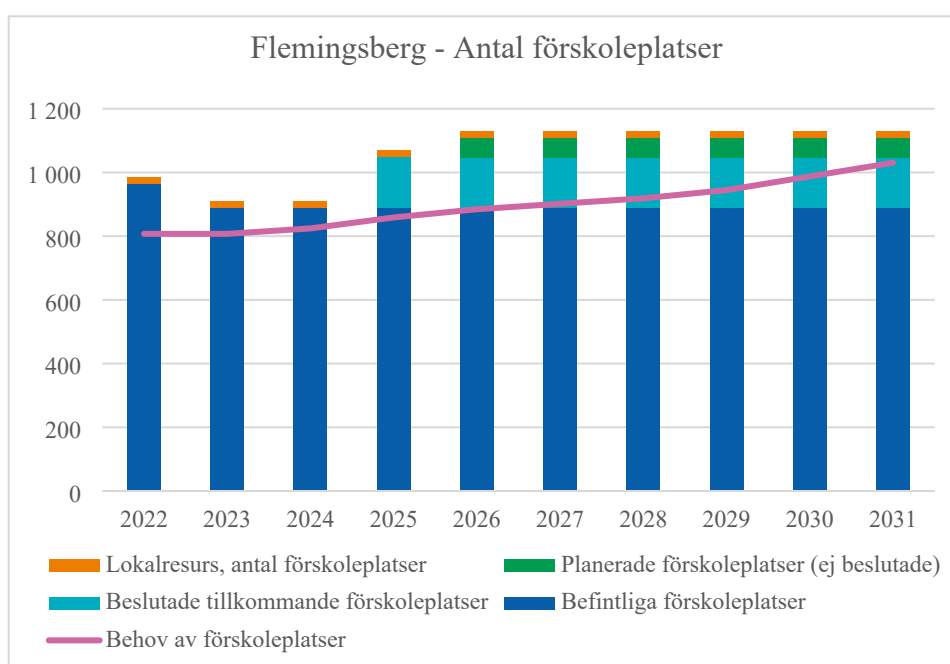




Cirka 65 procent av förskolebarnen väljer en kommunal förskola inom kommundelen, cirka 5 procent väljer kommunal förskola utanför kommundelen men inom kommunen, cirka 27 procent har valt ett fristående alternativ inom kommunen och cirka 3 procent av förskolebarnen i området väljer en förskola utanför kommunen (kommunal eller fristående).

### Befolkningsprognos för området

I nedanstående diagram redovisas befintliga förskoleplatser, beslutade tillkommande förskoleplatser, planerade förskoleplatser (ej beslutade), lokalresurs med bedömt antal förskoleplatser (lokaler som vid behov kan användas för undervisning) och bedömt behov av förskoleplatser.



### Tillfälliga bygglov

- Förskolan Kvarnängens tillfälliga bygglov löpte ut under 2022 och har inte beviljats förlängning. Förskolan planeras därför att avvecklas under 2023 och kapaciteten i Flemingsberg minskar med 76 platser.

### Kapacitetsförändring och förslag på utredningar

- En ny förskola i kommunal regi med kapacitet för cirka 160 förskolebarn skall uppföras längs Hälsövägen, i Grantorp. Projektet har försenats och beräknas vara färdigställt 2025. En avdelning utformas och förbereds för pedagogisk omsorg på obekvämt arbetstid (nattomsorg). Cirka 800 bostäder planeras längs Hälsövägen 2025-2029.



- En fristående förskola om cirka 60 platser planeras längs Hälsovägens södra del inom Riksbyggens bostadsprojekt. Det finns färdig detaljplan men projektet har försenats och beräknas vara färdigställt 2026.
- Detaljplan finns för att uppföra en ny förskola i kommunal regi med kapacitet för cirka 160 förskolebarn på fastigheten Visättravallen 2 i Visättra. Planområdet ligger mellan den befintliga förskolan Visättravallen och Visättra sportcenter och är cirka 7 500 kvm stort. Förskolan bedöms inte behövas före 2030 och har inte tagits med i diagrammen.

## Glömsta

I Glömsta finns fem kommunalt drivna förskolor och ingen förskola i fristående regi.

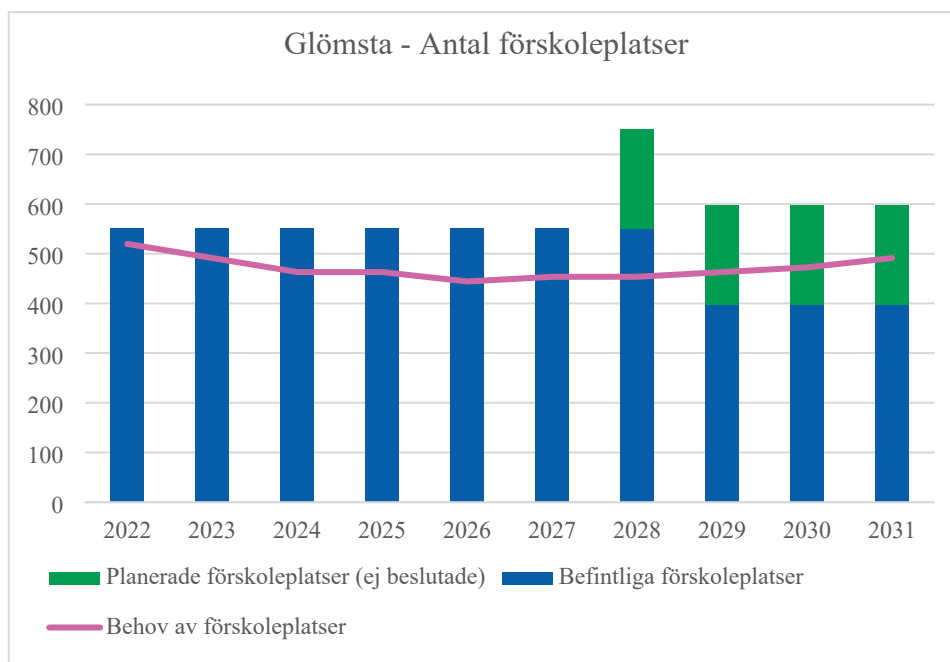
Glömsta	Kapacitet, antal barn	Antal avdelningar	Antal inskrivna barn	Max antal barn	Över- (+) / underkapacitet (-)
<b>Kommunala förskolor</b>					
Glömsta	200	10	181		
Talldalen	77	4	71		
Utsikten	100	5	82		
Vista	76	4	68		
Vistaberg	98	5	86		
<b>Summa</b>	<b>551</b>	<b>28</b>	<b>488</b>	<b>520</b>	<b>31</b>
<b>Totalt Glömsta</b>	<b>551</b>	<b>28</b>	<b>488</b>	<b>520</b>	<b>31</b>

\* Antal inskrivna barn per november 2022. Max antal barn är bedömt till 6,5 procent fler än beläggningen i november.

Cirka 89 procent av förskolebarnen väljer en kommunal förskola inom kommundelen, cirka 6 procent väljer kommunal förskola utanför kommundelen men inom kommunen, cirka 3 procent har valt ett fristående alternativ inom kommunen och cirka 2 procent av förskolebarnen i området väljer en förskola utanför kommunen (kommunal eller fristående).

## Befolkningsprognos för området

I nedanstående diagram redovisas befintliga förskoleplatser, beslutade tillkommande förskoleplatser, planerade förskoleplatser (ej beslutade), lokalresurs med bedömt antal förskoleplatser (lokaler som vid behov kan användas för undervisning) och bedömt behov av förskoleplatser.



### Tillfälliga bygglov

- Paviljongerna Talldalen och Vista förskola med tillfälliga bygglov löper ut under 2023 och avses att förlängas. I kapaciteten har bedömningen gjorts att paviljongerna har möjlighet att stå kvar till 2029. Vista förskola utgör den del som blivit kvar av Vista förskola efter avvecklingen av fyra avdelningar 2021.

### Kapacitetsförändring och förslag på utredningar

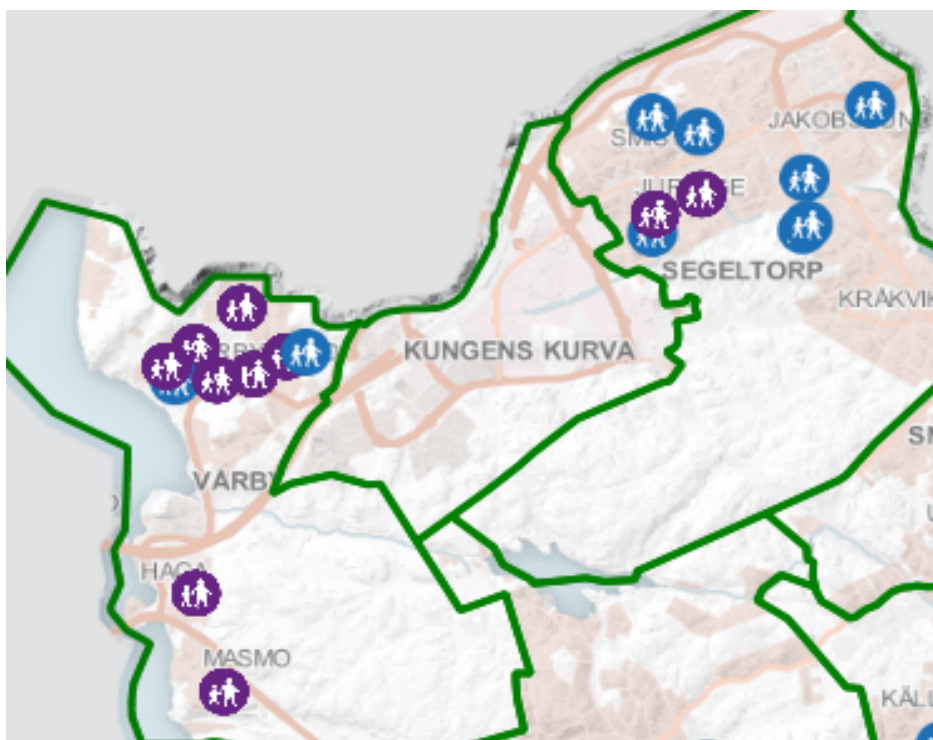
- Förskolekapaciteten och de tillfälliga byggloven för paviljongerna ses över i området.
- Detaljplanearbete pågår för utbyggnad av cirka 600 bostäder och en ny förskola i fristående regi med kapacitet för cirka 100 förskolebarn i Vista Skogshöjd. Färdigställandet av förskolan planeras till 2028.
- Detaljplanearbete pågår för utbyggnad av cirka 30 bostäder och en ny förskola i fristående regi med kapacitet för cirka 100 förskolebarn i projektet Peter Pans väg/Lövstastigen i Glömsta. Förskolan bedöms kunna stå klar till 2028 om behovet finns.

### Loviseberg

I Loviseberg finns det inga förskolor och inga redovisade barn i förskoleåldern. Under 2030-talet planeras för en större exploatering av området.



## Nordvästra Huddinge



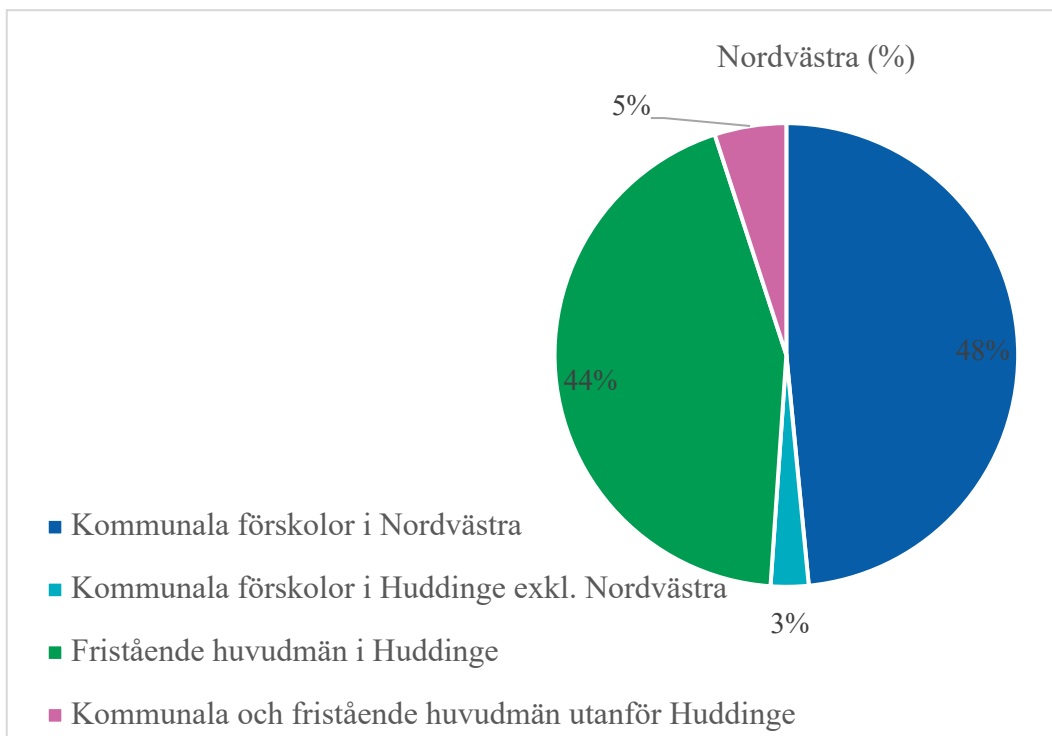
*Grön linje visar gräns mellan kommundelarna. Blå cirkel markerar kommunal förskola och lila cirkel markerar fristående förskola.*

Nordvästra Huddinge består av kommundelarna Vårby, Kungens kurva och Segeltorp.

I Nordvästra Huddinge finns nio kommunalt drivna förskolor och tio förskolor i fristående regi.

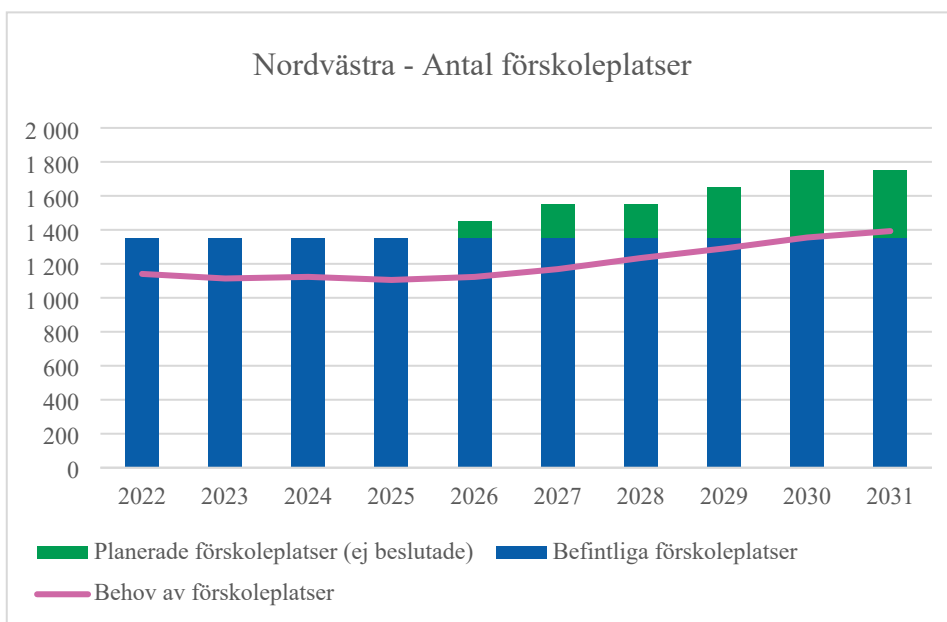
Mellan år 2021-2031 bedöms antalet barn i Nordvästra Huddinge i åldern 1-5 år öka med 221, vilket motsvarar cirka 17,0 procent under perioden eller cirka 1,6 procent per år.

Cirka 48 procent av förskolebarnen väljer en kommunal förskola inom Nordvästra, cirka 3 procent väljer kommunal förskola utanför programområdet men inom kommunen, cirka 44 procent har valt ett fristående alternativ inom kommunen och cirka 5 procent av förskolebarnen i området väljer en förskola utanför kommunen (kommunal eller fristående).



## Befolkningsprognos för området

I nedanstående diagram redovisas befintliga förskoleplatser, beslutade tillkommande förskoleplatser, planerade förskoleplatser (ej beslutade), lokalresurs med bedömt antal förskoleplatser (lokaler som vid behov kan användas för undervisning) och bedömt behov av förskoleplatser. Närmare förklaringar av diagrammen finns under respektive kommundel.





## Vårby

I Vårby finns två kommunalt drivna förskolor och åtta förskolor i fristående regi. Vårby är det område i kommunen som har störst andel förskolor med fristående utförare.

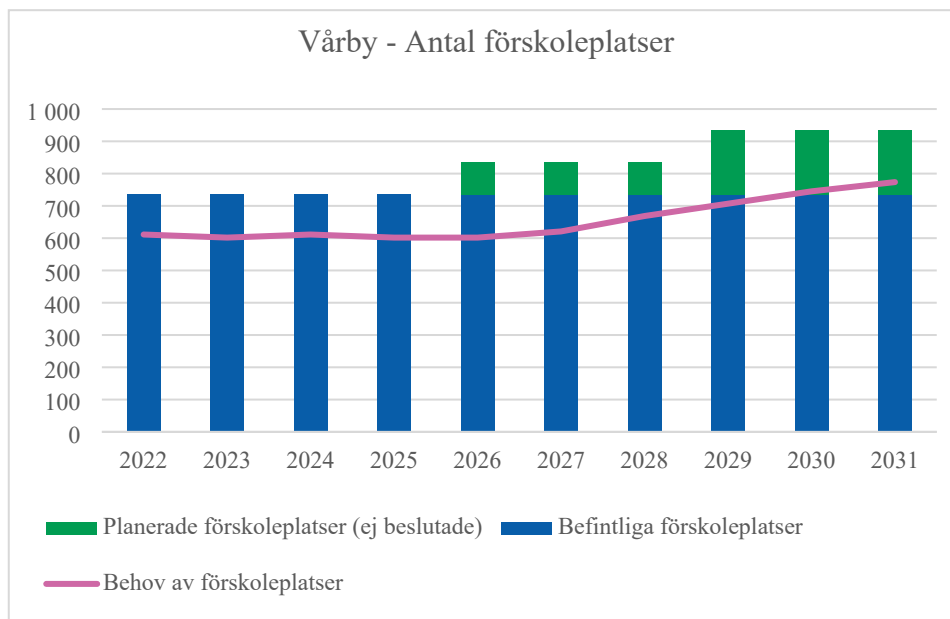
Vårby	Kapacitet, antal barn	Antal avdelningar	Antal inskrivna barn	Max antal barn	Över- (+) / underkapacitet (-)
<b>Kommunala förskolor</b>					
Nejlikan	75	4	57		
Nyckelpigan	70	4	57		
<b>Summa</b>	<b>145</b>	<b>8</b>	<b>114</b>	<b>121</b>	<b>24</b>
<b>Fristående förskolor</b>					
Allén	44	2	36		
Diamanten	57	3	49		
Lill-Myran	67	4	67		
Myran	107	6	93		
Myrstacken	75	4	51		
Nygården	40	3	23		
Pärilan	100	6	72		
Regnbågen	100	5	69		
<b>Summa</b>	<b>590</b>	<b>33</b>	<b>460</b>	<b>490</b>	<b>100</b>
<b>Totalt Vårby</b>	<b>735</b>	<b>41</b>	<b>574</b>	<b>611</b>	<b>124</b>

\* Antal inskrivna barn per november 2022. Max antal barn är bedömt till 6,5 procent fler än beläggningen i november.

Cirka 19 procent av förskolebarnen väljer en kommunal förskola inom kommundelen, cirka 2 procent väljer kommunal förskola utanför kommundelen men inom kommunen, cirka 74 procent har valt ett fristående alternativ inom kommunen och cirka 5 procent av förskolebarnen i området väljer en förskola utanför kommunen (kommunal eller fristående).

## Befolkningsprognos för området

I nedanstående diagram redovisas befintliga förskoleplatser, beslutade tillkommande förskoleplatser, planerade förskoleplatser (ej beslutade), lokalresurs med bedömt antal förskoleplatser (lokaler som vid behov kan användas för undervisning) och bedömt behov av förskoleplatser.



### Tillfälliga bygglov

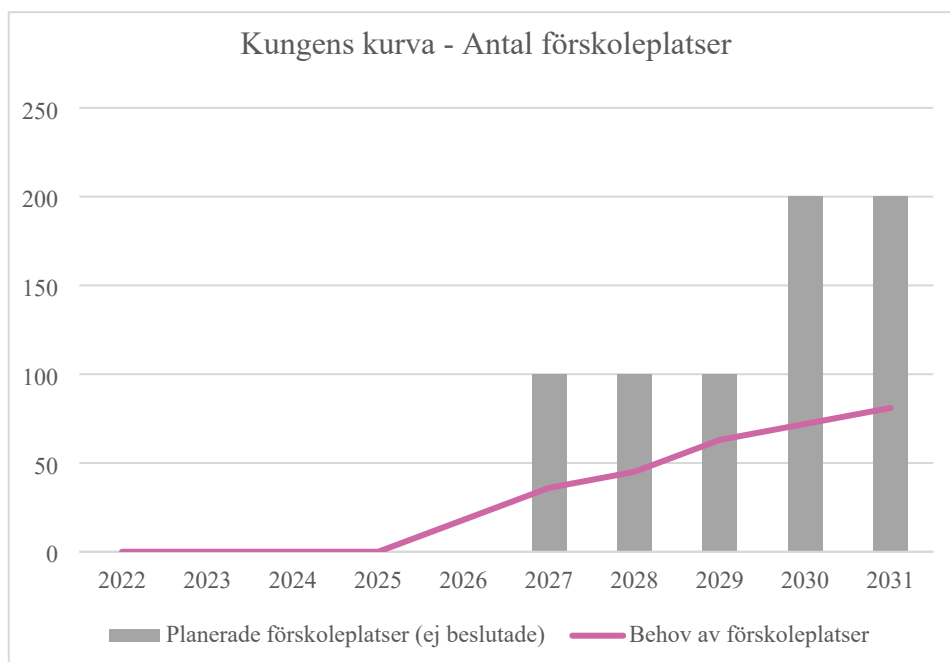
- Inga förskolor med tillfälligt bygglov finns.

### Kapacitetsförändring och förslag på utredningar

- En ny stadsdel med cirka 2 000 bostäder och service vid Vårby udde (Spendrupsområdet) håller på att planeras. Behov finns fram till 2033 av 3-4 nya förskolor, cirka 300-400 förskoleplatser. Den första förskolan bedöms kunna stå klar för inflyttning 2026. Förskolan föreslås drivas i kommunal regi. Den andra förskolan bedöms stå klar 2029.

### Kungens kurva

I Kungens kurva finns för närvarande inga förskolor och endast ett fåtal boende.



### Tillfälliga bygglov

- Inga förskolor med tillfälligt bygglov finns.

### Kapacitetsförändring och förslag på utredningar

Ett planprogram håller på att tas fram för utbyggnad av cirka 3 500 lägenheter i Kungens kurva. Utifrån hur tillkommande bostäder planeras så bedöms totalt cirka 200 förskoleplatser tillskapas mellan åren 2027 och 2031. Området kommer att byggas ut etappvis. Förskolorna planeras bli både kommunala och fristående.

### Segeltorp

I Segeltorp finns sju kommunalt drivna förskolor och två förskolor i fristående regi.





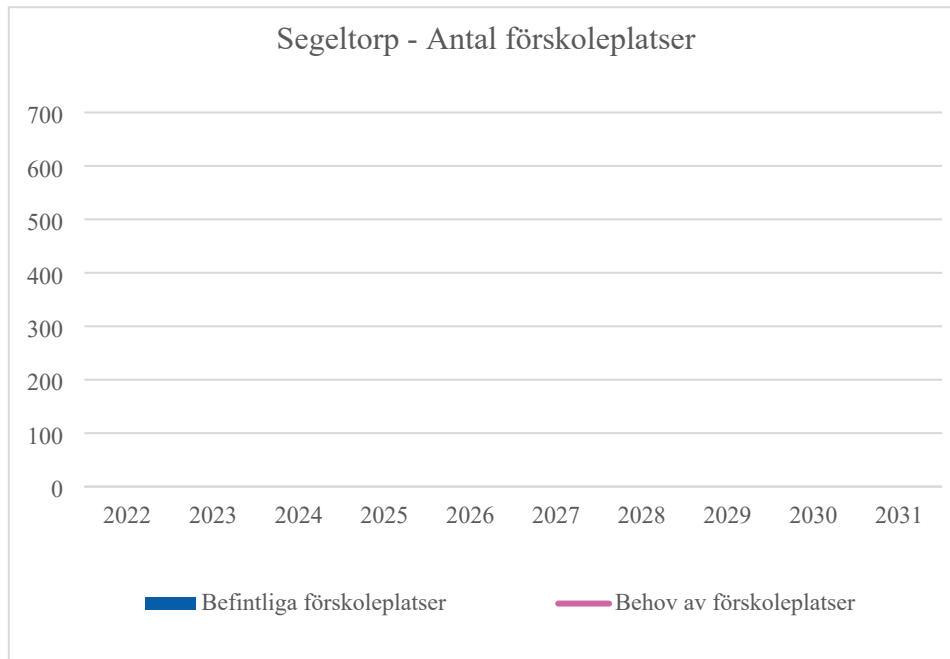
Segeltorp	Kapacitet, antal barn	Antal avdelningar	Antal inskrivna barn	Max antal barn	Över- (+) / under- kapacitet (-)
<b>Kommunala förskolor</b>					
Hagen	80	4	74		
Höjden	80	4	68		
Juringe Gård	40	2	34		
Lövsångaren	78	4	69		
Smista	80	4	65		
Trädgårdssångaren	65	4	48		
Väktaren	100	5	85		
<b>Summa</b>	<b>523</b>	<b>27</b>	<b>443</b>	<b>472</b>	<b>51</b>
<b>Fristående förskolor</b>					
Butaland	42	2	25		
Innovitaskolan Segeltorp (F)	52	3	29		
<b>Summa</b>	<b>94</b>	<b>5</b>	<b>54</b>	<b>58</b>	<b>36</b>
<b>Totalt Segeltorp</b>	<b>617</b>	<b>32</b>	<b>497</b>	<b>529</b>	<b>88</b>

\* Antal inskrivna barn per november 2022. Max antal barn är bedömt till 6,5 procent fler än beläggningen i november.

Cirka 80 procent av förskolebarnen väljer en kommunal förskola inom kommundelen, cirka 4 procent väljer kommunal förskola utanför kommundelen men inom kommunen, cirka 11 procent har valt ett fristående alternativ inom kommunen och cirka 5 procent av förskolebarnen i området väljer en förskola utanför kommunen (kommunal eller fristående).

### Befolkningsprognos för området

I nedanstående diagram redovisas befintliga förskoleplatser, beslutade tillkommande förskoleplatser, planerade förskoleplatser (ej beslutade), lokalresurs med bedömt antal förskoleplatser (lokaler som vid behov kan användas för undervisning) och bedömt behov av förskoleplatser.



### Tillfälliga bygglov

- Inga förskolor med tillfälligt bygglov finns.

### Kapacitetsförändring och förslag på utredningar

- Planer finns på omvandling av Segeltorps industriområde till ett bostadsområde med plats för 1 500-2 000 bostäder under början av 2030-talet. Om planerad omvandling av Segeltorps industriområde genomförs bedöms ett behov av 3-4 förskolor uppstå. Ingen planerad förskola har medtagits i denna lokalbehovsprognos.
- Detaljplan finns för en ny fristående förskola med kapacitet om cirka 85 barn på fastigheten Gulsparven 4 i Kråkvik. Förskolan bedöms inte behövas under prognosperioden.