

Redovisning av Skolverkets publicerade nyckeltal för förskolan 2021



Innehåll

Redovisning av Skolverkets publicerade nyckeltal för förskolan 2021	1
Inledning	3
Antal barn per småbarnsgrupp 1-3 år	4
Antal barn per barngrupp 4-5 år	6
Andel heltidstjänster med förskollärlärolegitimation	8
Andel heltidstjänster med pedagogisk högskoleexamen	10
Antal barn per heltidstjänst	12

Inledning

En gång om året informerar förvaltningen nämnden om trender kring nationellt jämförbara nyckeltal inom förskolans område. Data som redovisas i rapporten har hämtats från de öppna databaserna Kolada. Källa återfinns under respektive bild.

Några återkommande begrepp som är bra att känna till redogörs för nedan:

- Kommunal regi - förskolor som drivs av kommunen
- Fristående regi (ibland även enskild regi) – Förskolor som drivs av annan huvudman än kommunen, region eller stat kallas fristående förskolor. De kan exempelvis drivas av en aktieföretag, ett trossamfund, en stiftelse eller en ekonomisk förening i form av kooperativ. De har huvudsakligen samma regler att följa som kommunala förskolor och kommunen har tillsynsansvar för dem.
- Lägeskommun - Här ingår barn i förskolor belägna i kommunen, oavsett om det är kommunal eller fristående förskola, och oavsett var barnet är folkbokförd.

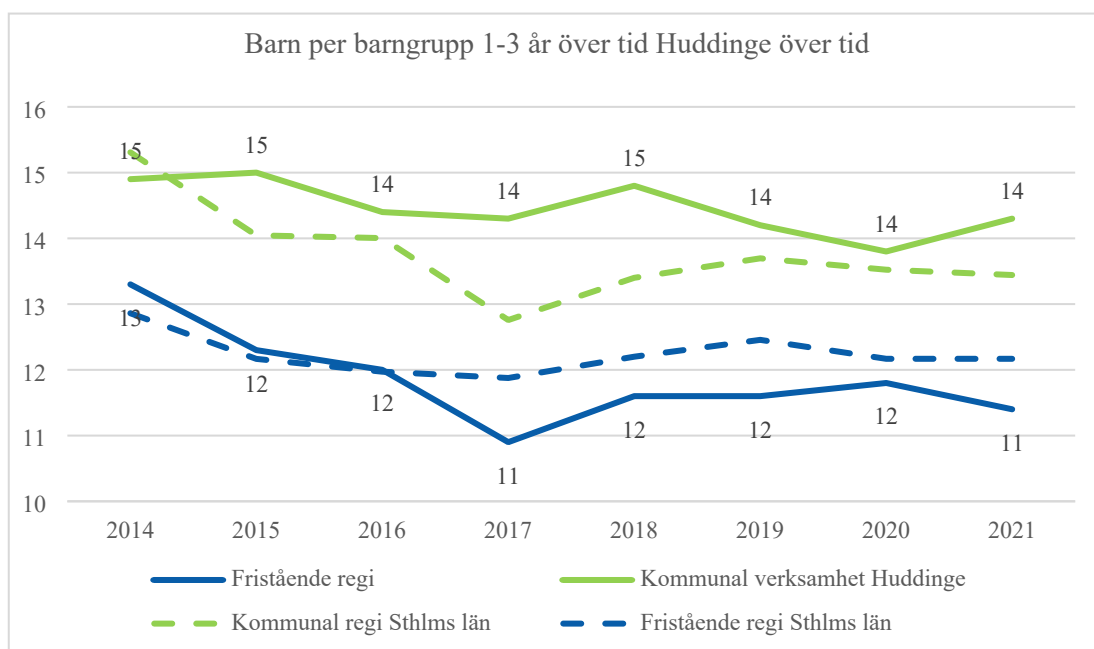
Andra begrepp som inte förekommer i rapporten men som kan vara bra att känna till är:

- Hemkommun - Här ingår elever som var folkbokförda i kommunen, oavsett var de undervisades.

De flesta värden i rapporten är avrundade. Exakta utfall med decimaler finns att hitta i ursprungskällan på Kolada.se. Linjediagram visar inte hela skalan för att tydligt förstärka skillnader eller trender. Diagrammets spann beskrivs under de diagram där hela skalan inte visas.

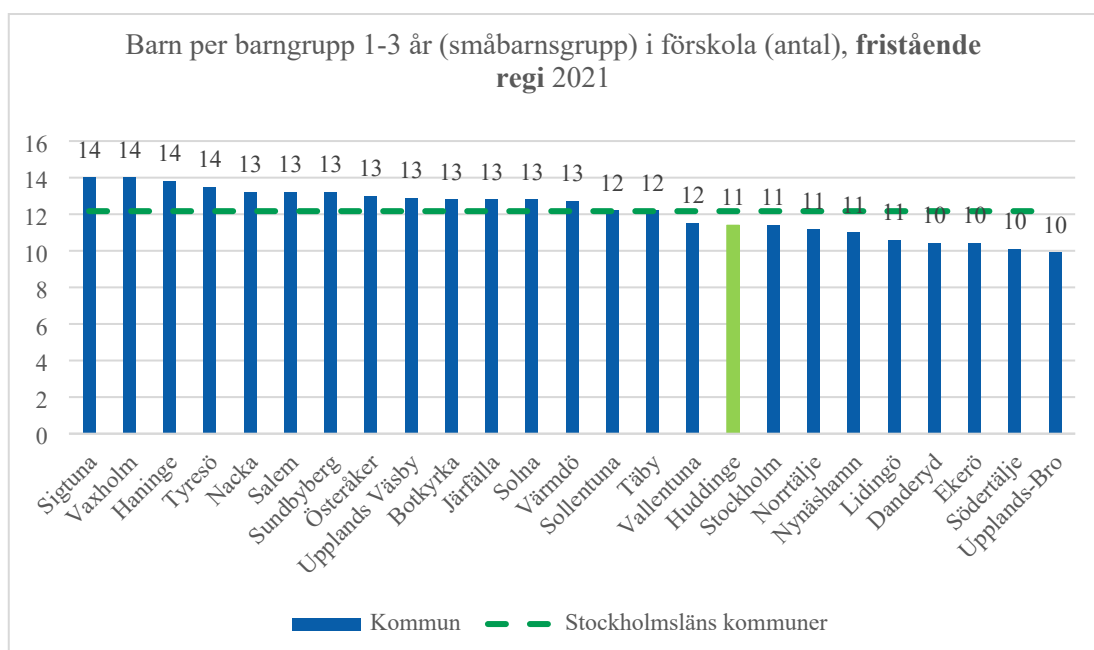
Antal barn per småbarnsgrupp 1-3 år

Huddinges kommunala förskolor visar en stabil trend över tid för antal barn per småbarnsgrupp. Kommunala förskolor har fler barn per barngrupp jämfört med både länssnittet och fristående förskolor i kommunen.

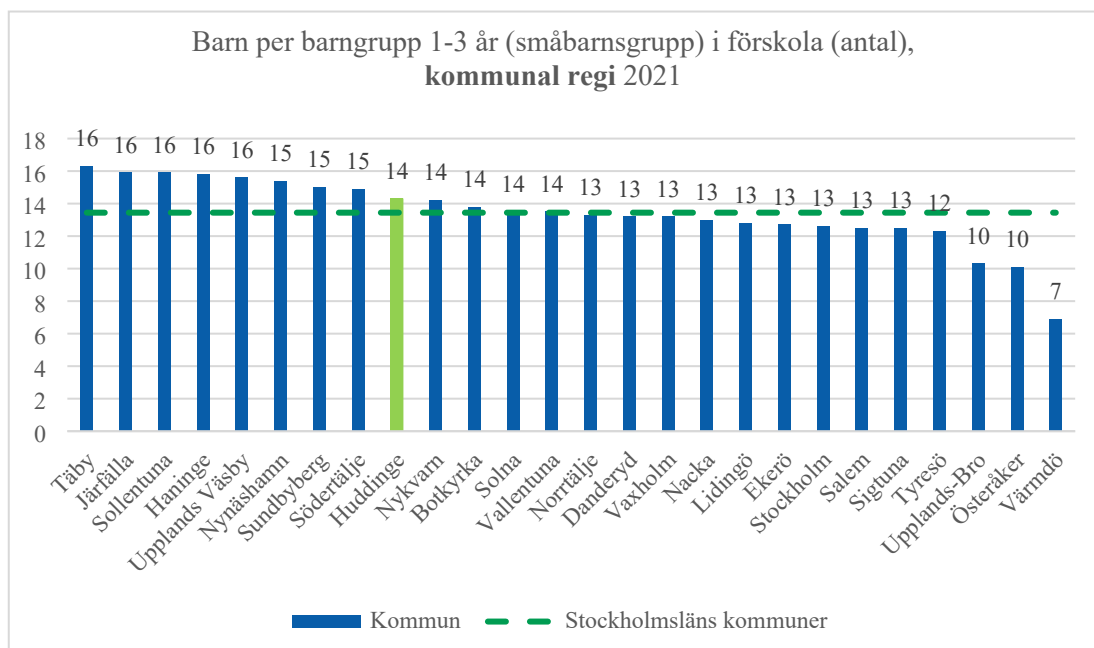


Källa: Kolada N11046, N11045

*Spann mellan 10-16%



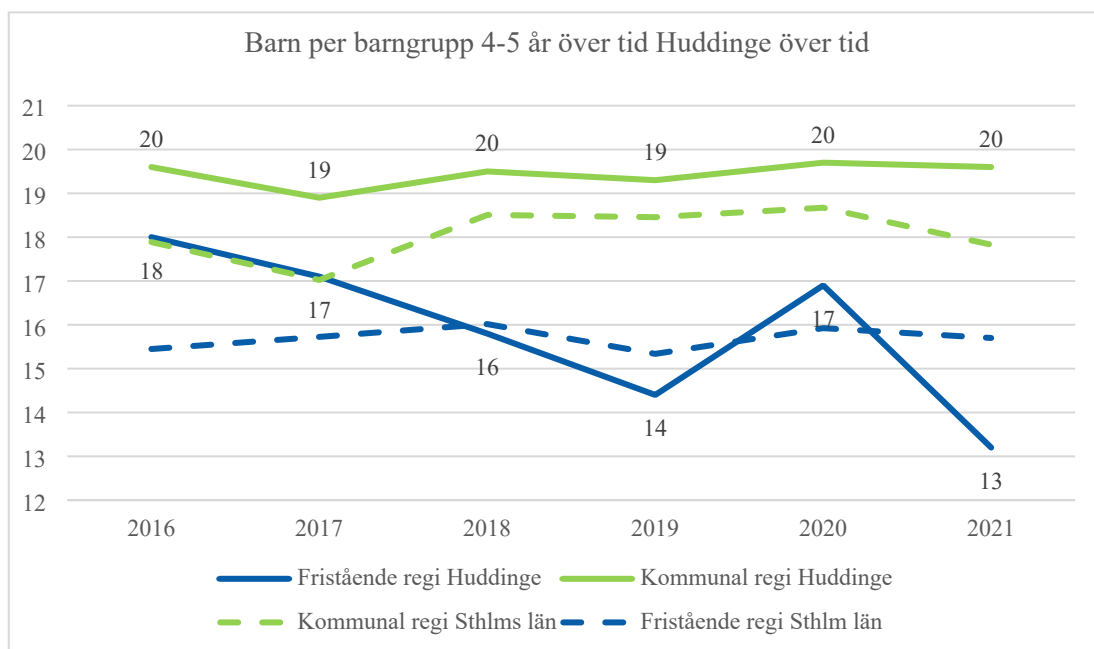
Källa: Kolada N11045



Källa: Kolada N11046

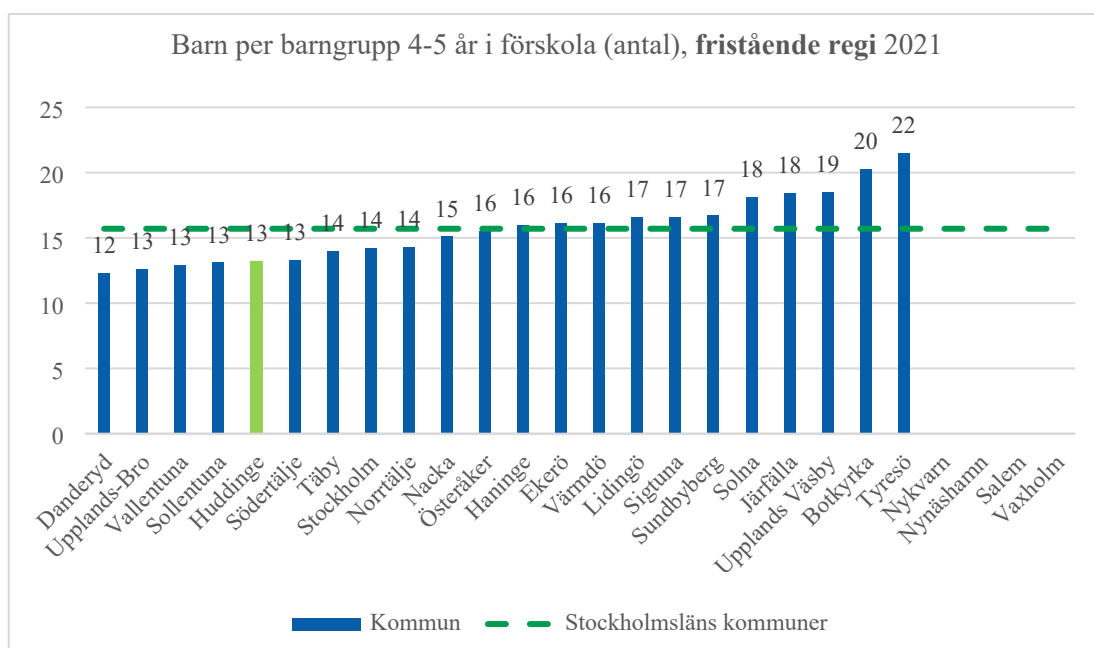
Antal barn per barngrupp 4-5 år

Huddinge visar en relativt stabil trend för antal barn per barngrupp 4-5 år inom kommunal regi. Huddinge har fler barn jämfört med länsnittet sedan första mätåret 2016. Samma målgrupp inom fristående regi har minskat över tid och ligger nu lägre än både länsnittet och Huddinges kommunala förskolor.

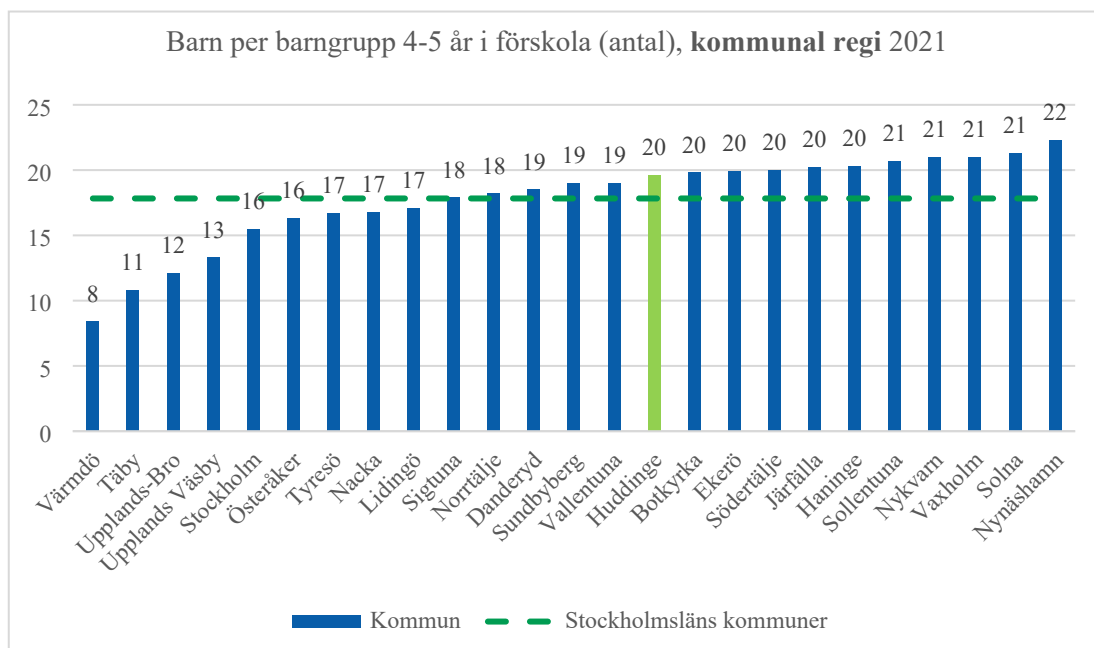


Källa: Kolada N11705, N11706

*Spann mellan 12-21%



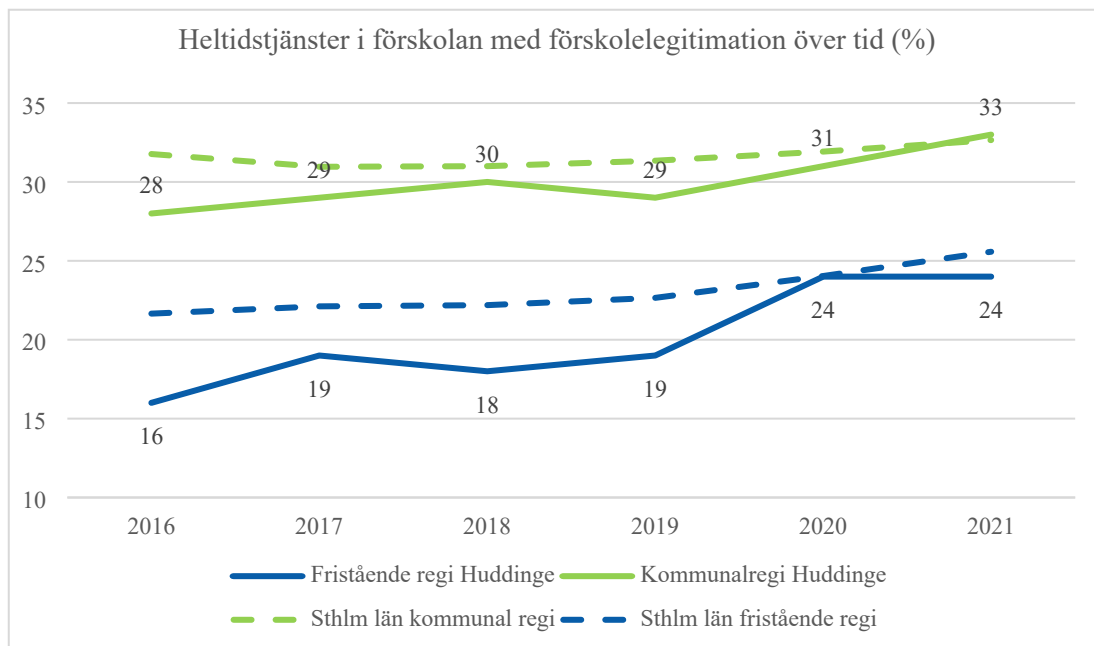
Källa: Kolada N11705



Källa: Kolada N11706

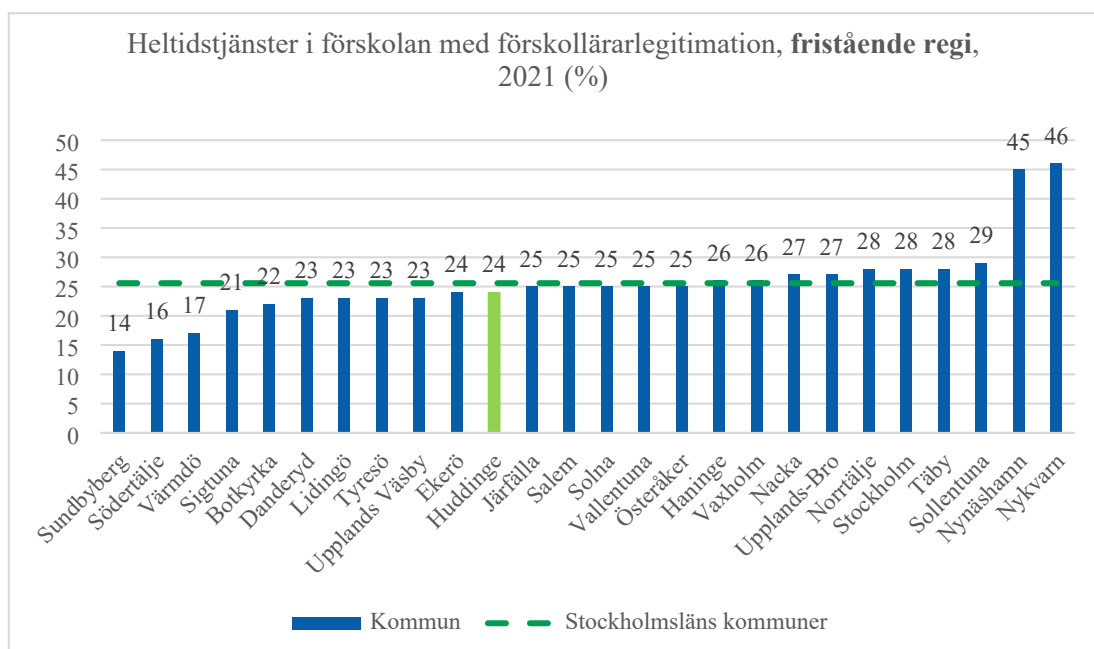
Andel heltidstjänster med förskollärlägitimation

Andel förskollärare med förskollärlägitimation har en ökande trend inom kommunal så väl som fristående regi. Kommunal regi har marginellt gått om länsnittet i Stockholm. Fristående regi har ökat och ligger stabilt de sista två åren.

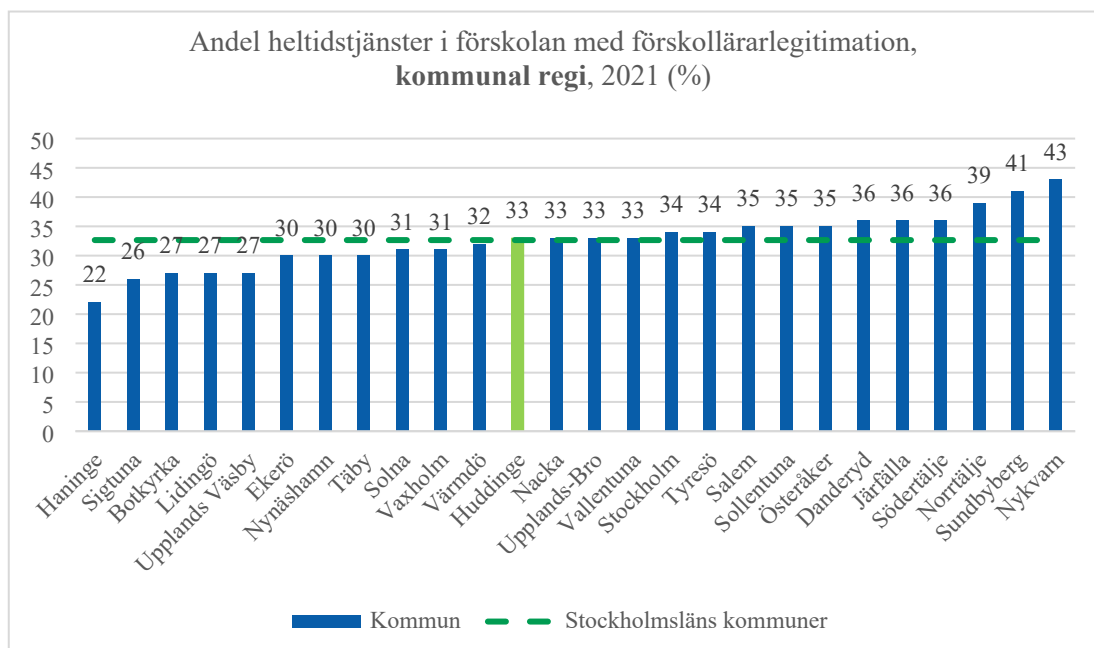


Källa: Kolada N11810, N11809

**Spann mellan 10-35%



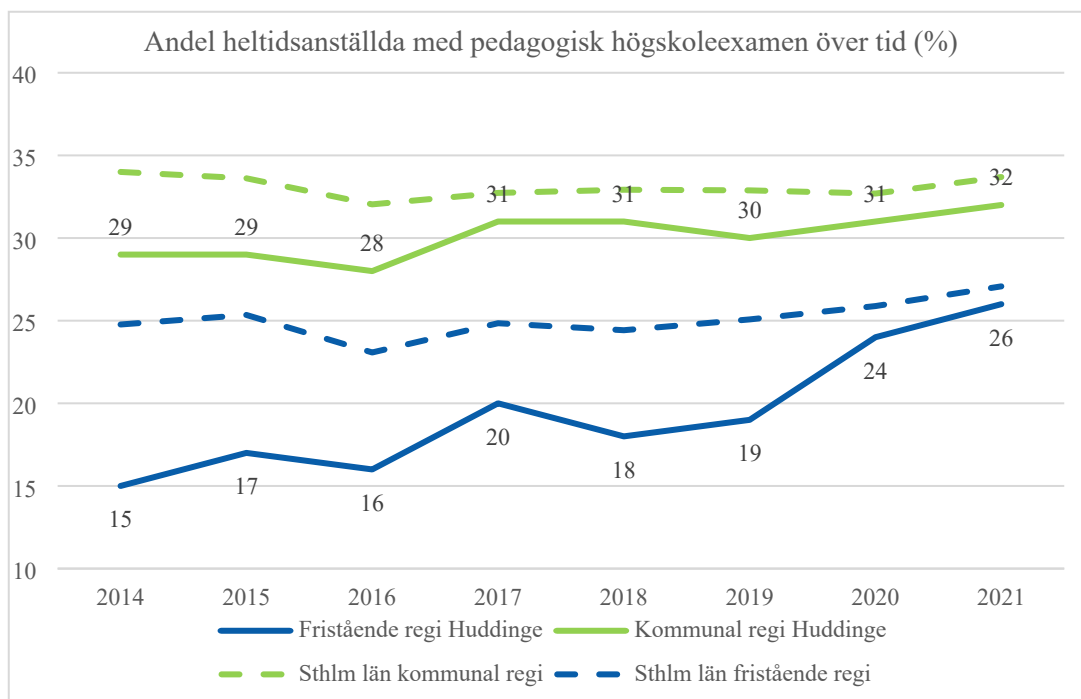
Källa: Kolada N11809



Källa: Kolada N11810

Andel heltidstjänster med pedagogisk högskoleexamen

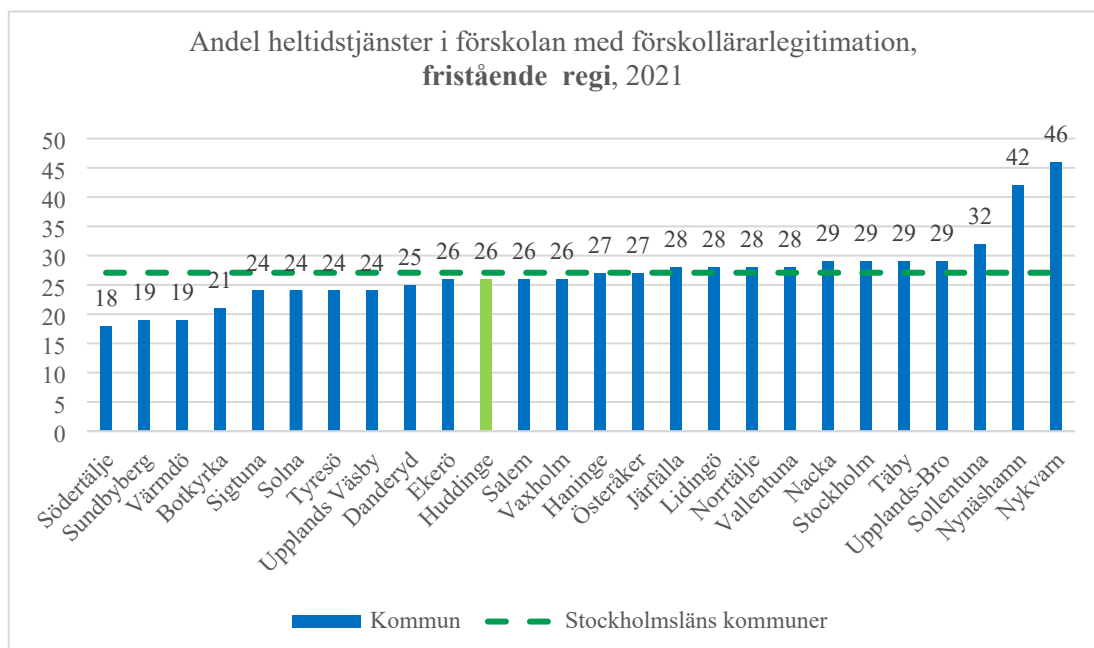
Andel heltidstjänster med pedagogisk högskoleexamen¹ har också ökat de sista åren och då framförallt fristående regi.



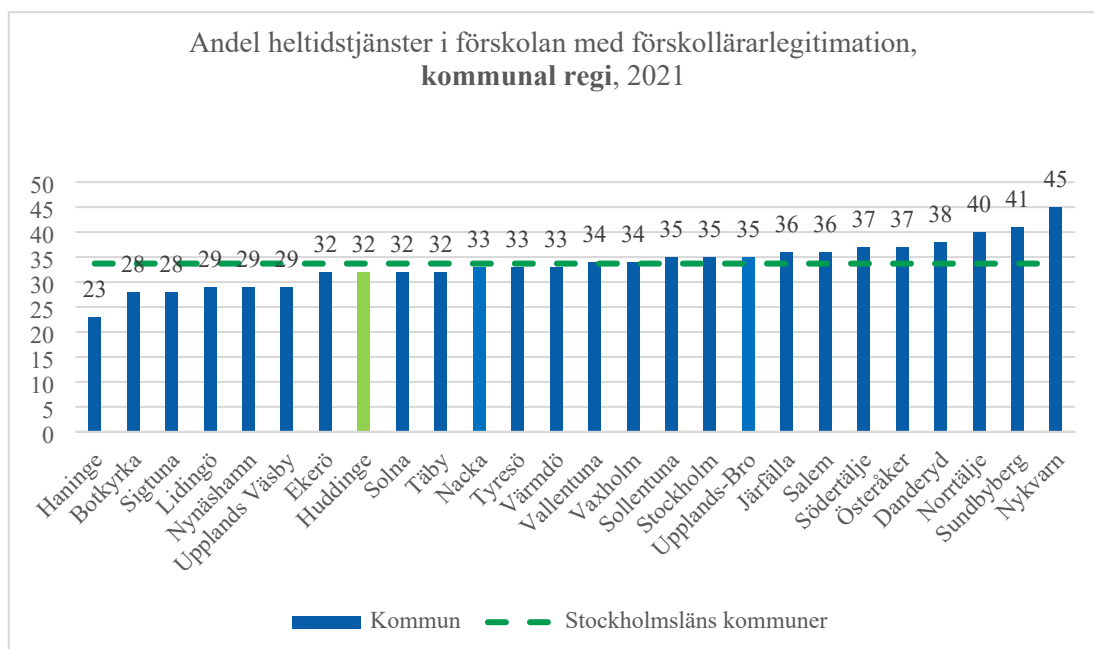
Källa: Kolada N11051, N11052

*Spann mellan 10-40%

¹ Andelen anställda med heltidstjänster inom förskola som har pedagogisk högskoleexamen, avser förskolelärar-, lärar- samt fritidspedagogexamen.



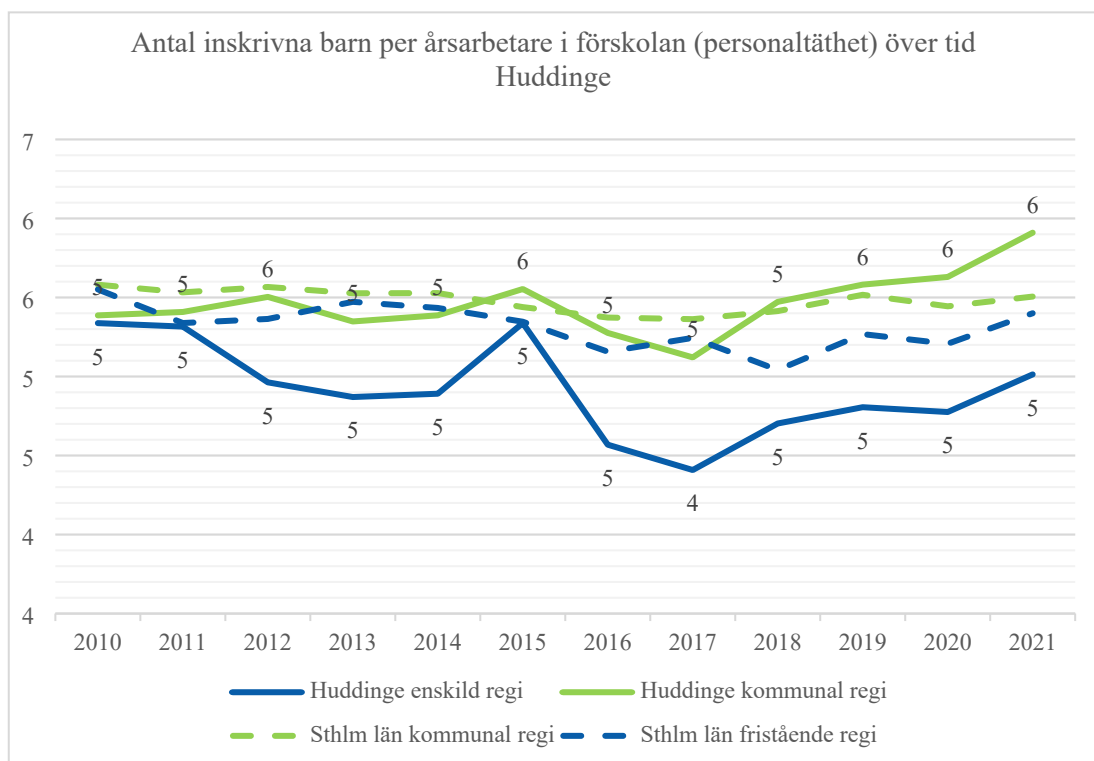
Källa: Kolada N11051



Källa: Kolada N11052

Antal barn per heltidstjänst

Antal barn per heltidstjänst har ökat för både kommunal och fristående regi de sista fem åren. 2021 har kommunal regi det högsta antalet barn per heltidstjänst sedan 2010. Kommunal regi ligger högre än länsnittet medan fristående regi ligger under länsnittet.

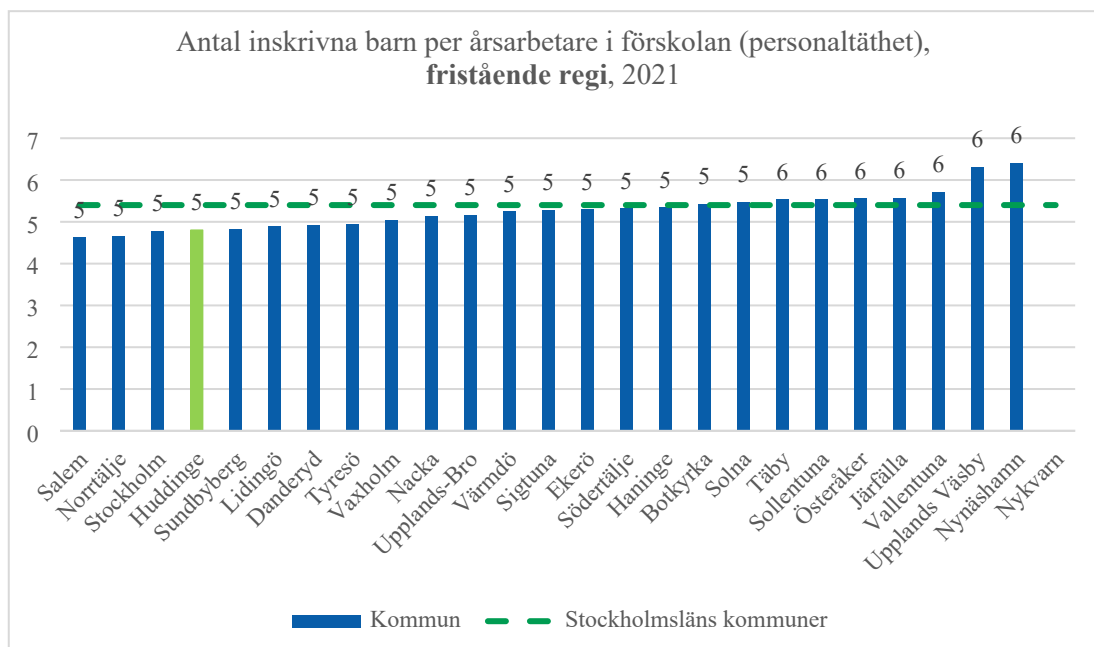


Källa: Kolada N11010 och N11011

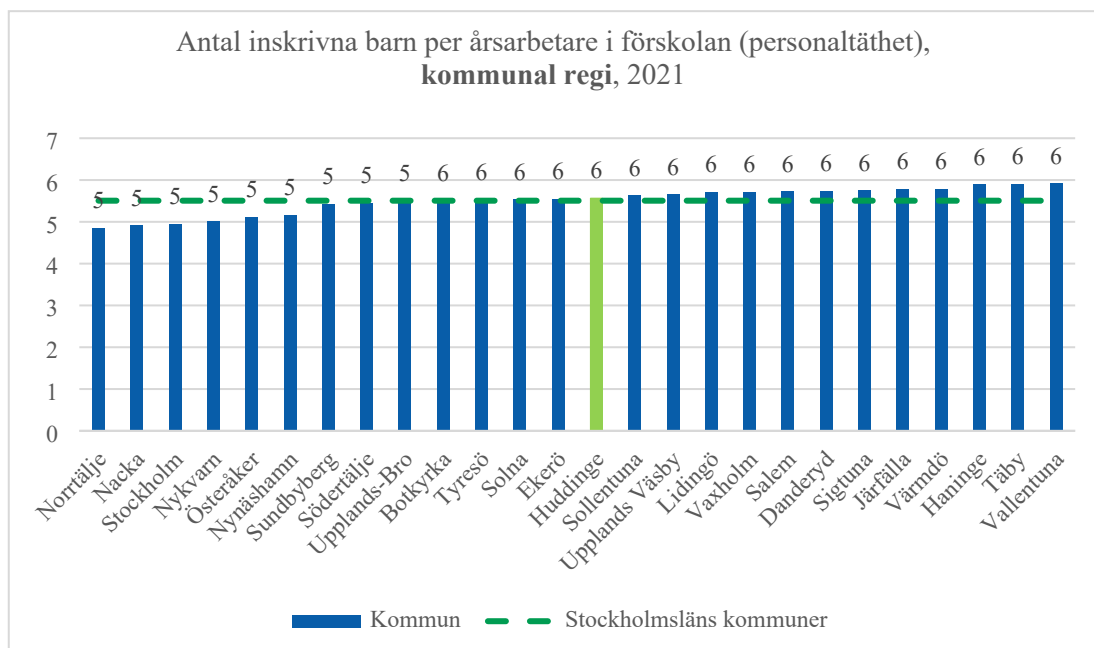
*Spann mellan 4-7%

	2010	2011	2012	2013	2014	2015	2016	2017	2018	2019	2020	2021
Huddinge fristående regi	5,3	5,3	5,0	4,9	4,9	5,3	4,6	4,4	4,7	4,8	4,8	5,0
Huddinge kommunal regi	5,4	5,4	5,5	5,3	5,4	5,6	5,3	5,1	5,5	5,6	5,6	5,9
Sthlm län kommunal regi	5,6	5,5	5,6	5,5	5,5	5,4	5,4	5,4	5,4	5,5	5,4	5,5
Sthlm län fristående regi	5,6	5,3	5,4	5,5	5,4	5,3	5,2	5,2	5,0	5,3	5,2	5,4

Källa: Kolada N11010, N11011



Källa: Kolada N11011



Källa: Kolada N11010