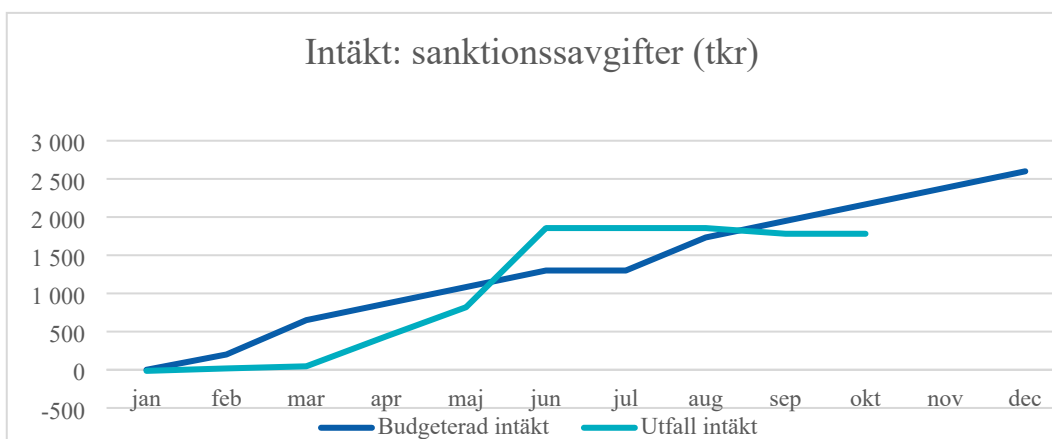
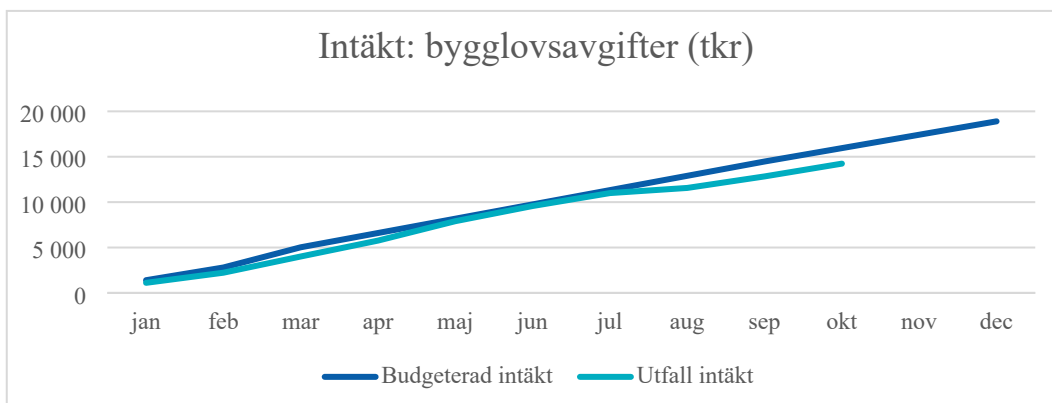
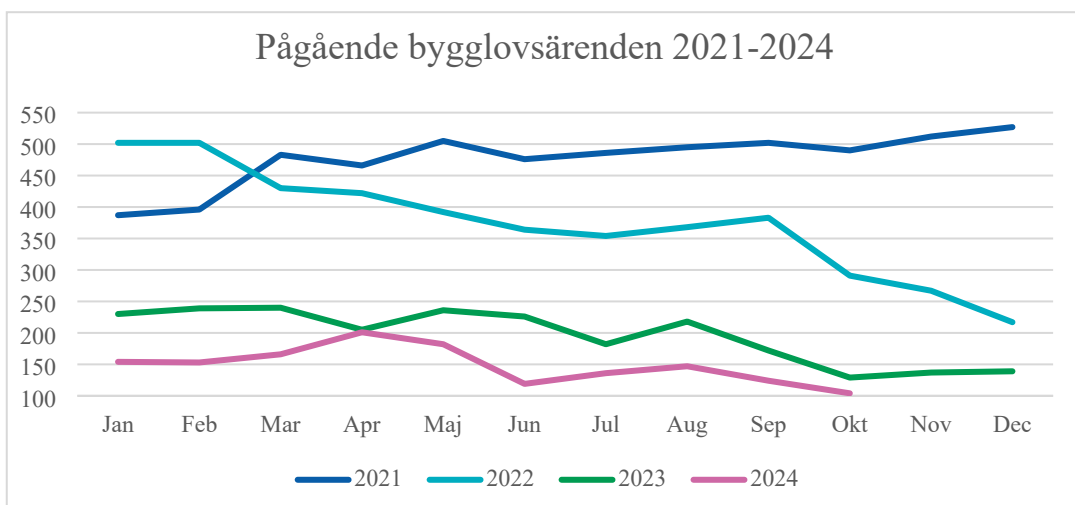
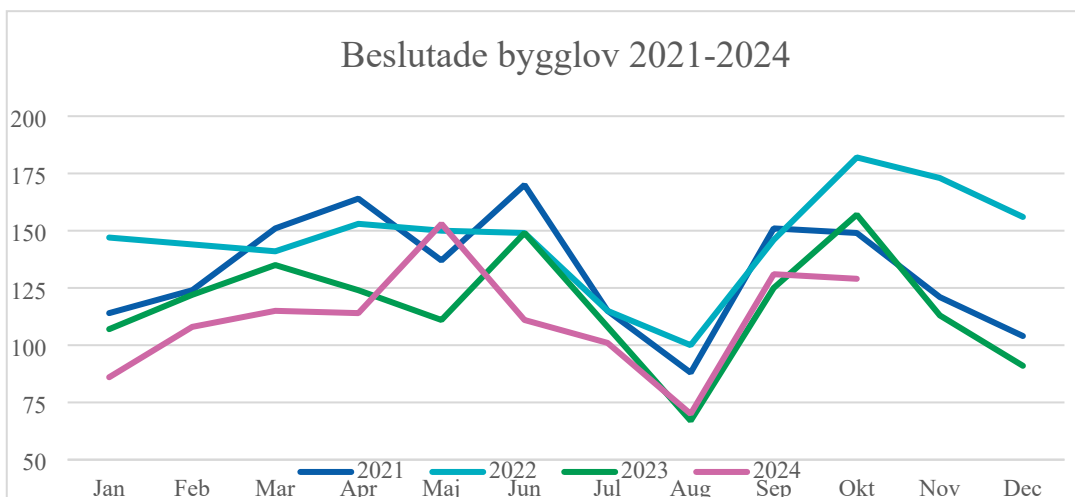
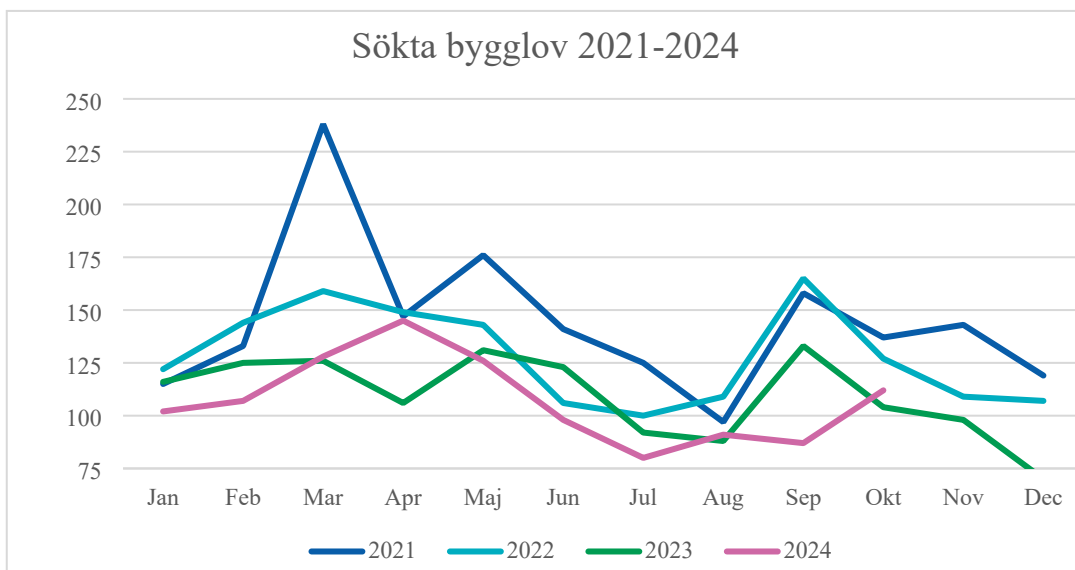


Verksamhetsstatistik för bygglovs- och tillsynsnämnden oktober 2024

Bygglovsverksamhet

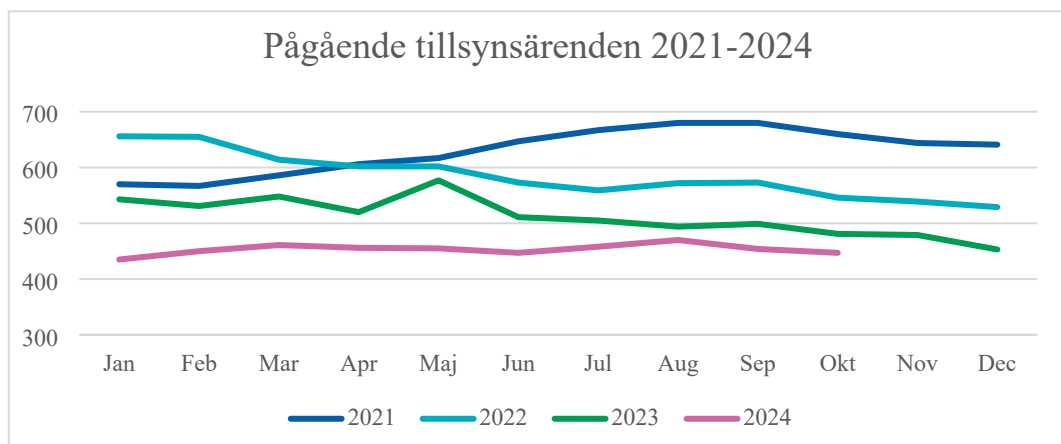
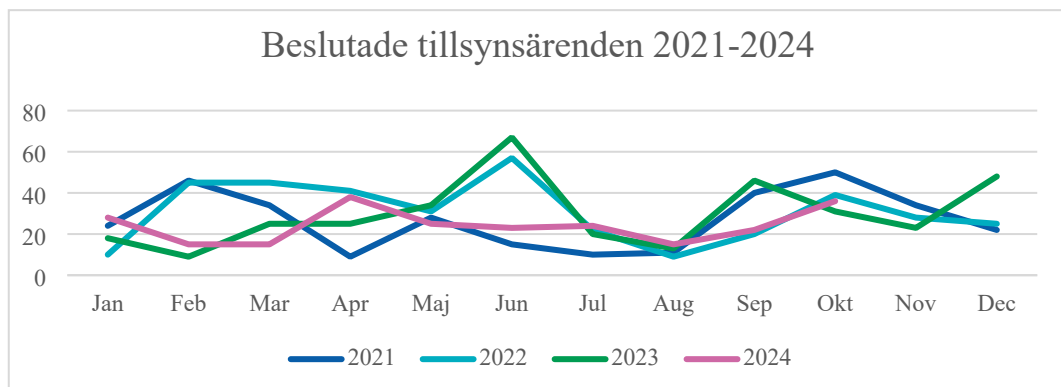
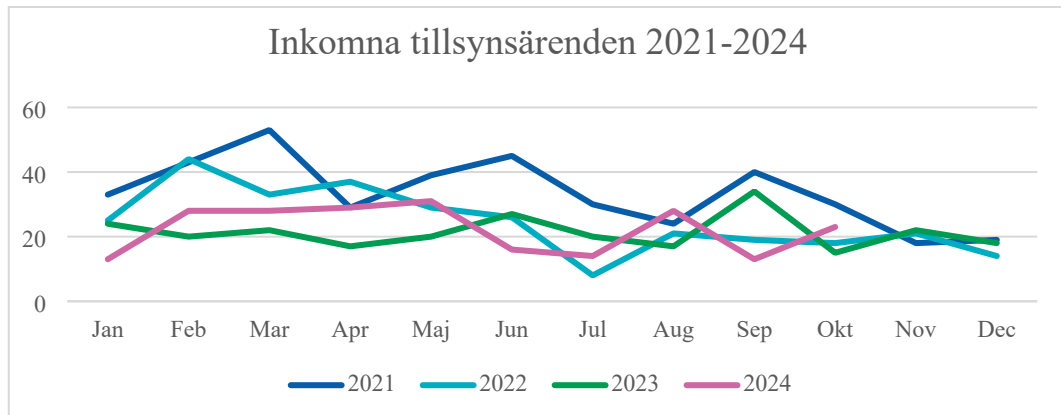


Till följd av den låga byggtakten i samhället ligger intäkterna för bygglovsavgifterna 1,7 mnkr under budget. Intäkter för sanktionssavgifter ligger 0,4 mnkr under budget.

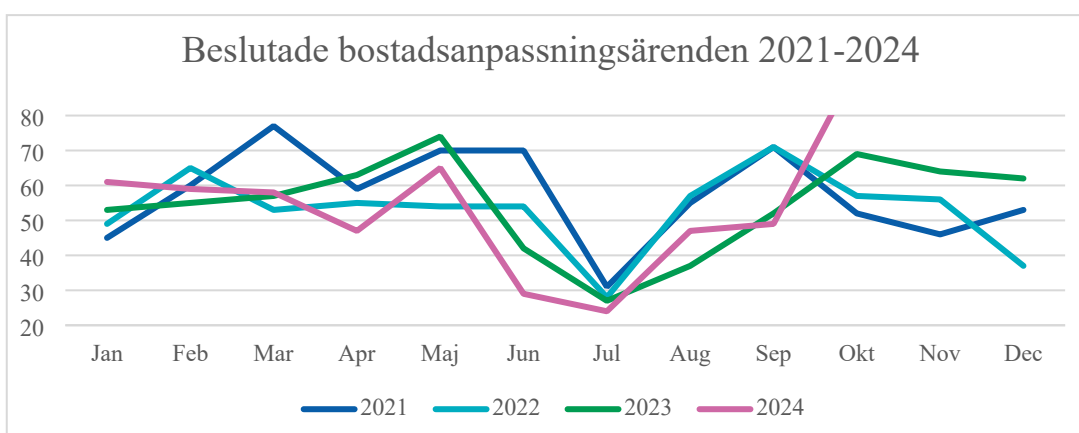
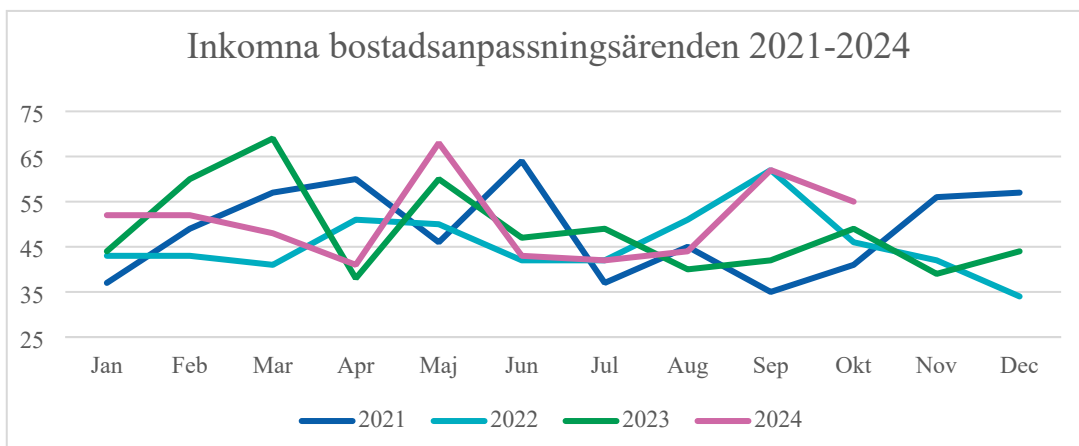


Antalet sökta bygglov för januari till oktober 2024 uppgår till 1 076 vilket är 68 färre än för samma period 2023 och 248 färre än perioden 2022. Antalet beslutade bygglov är

1 118, vilket är 87 färre än perioden 2023 och 309 färre än motsvarande period 2022. Den sista oktober fanns 104 pågående ärenden vilket är 25 färre än vid samma tid 2023.

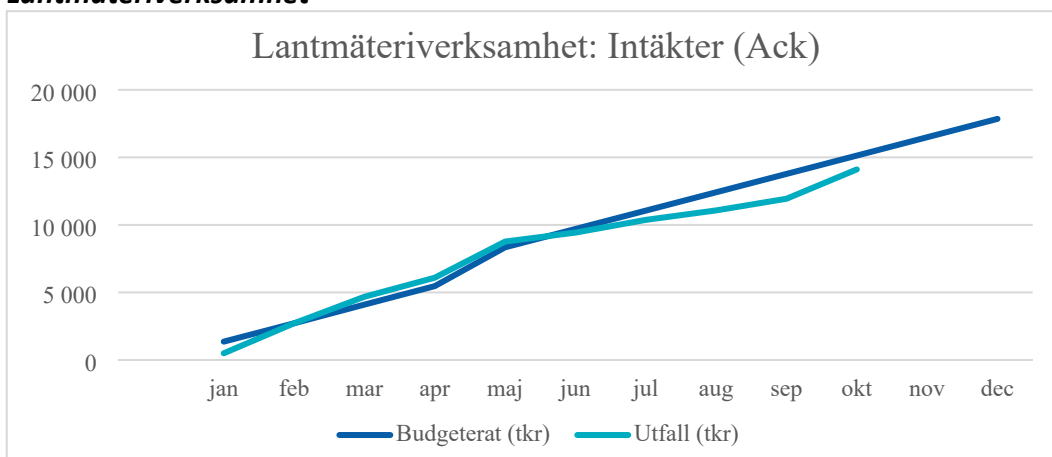


Antalet inkomna tillsynsärenden under januari-oktober 2024 var 223. Detta är en minskning med sju ärenden från samma period 2023. Antalet pågående tillsynsärenden har minskat från 481 i oktober 2023 till 447 i oktober 2024.

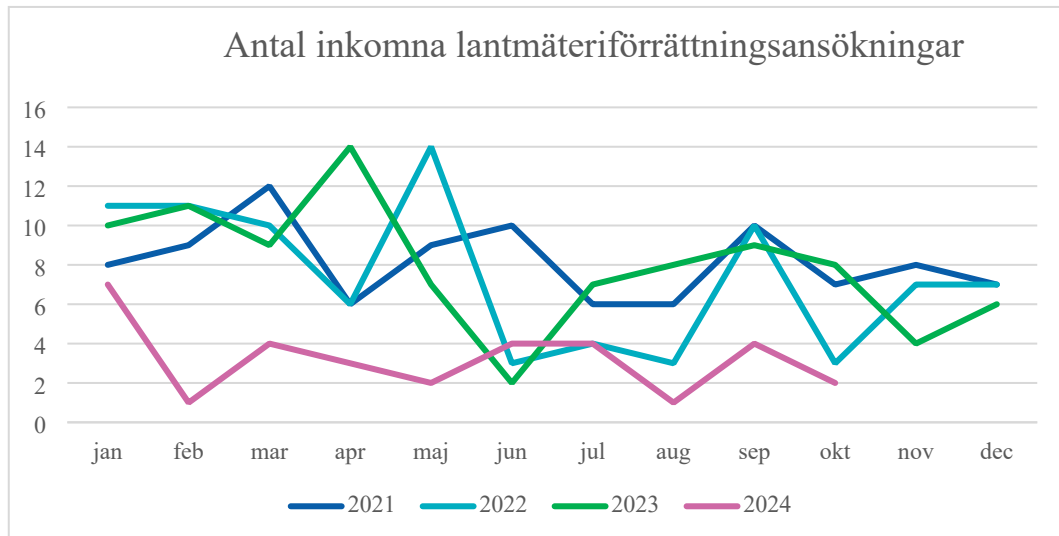


Bostadsanpassningsverksamheten har för januari till oktober 2024 betalat ut 3,6 mnkr i bidrag vilket är 0,6 mnkr lägre än budget för perioden. Under motsvarande period 2023 betalades 5,2 mnkr ut. Under januari till oktober 2024 har beslut fattats i 533 ärenden vilket är 4 fler än under motsvarande period 2023. Snittbidraget per beslutat ärende under 2023 var 9 703 kronor och under 2022 låg det på 6 785 kronor. Hittills under 2024 är snittbidraget 6 754. Den höga kostnaden under 2023 berodde på vissa kostsamma enskilda ärenden.

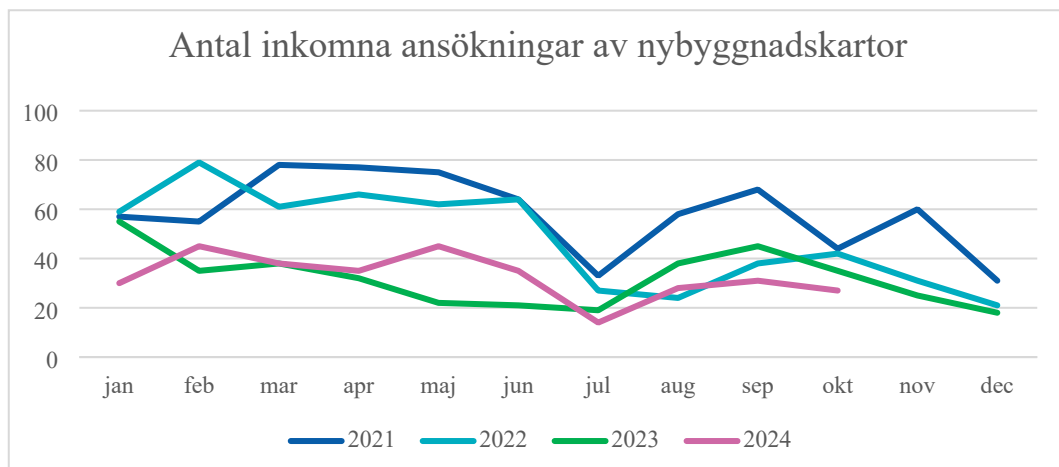
Lantmäteriverksamhet



Lantmäteriverksamheten har för perioden 1 mnkr i lägre intäkter jämfört med budget.



Antalet ansökta lantmäteriförrättningar under januari-oktober var 32 stycken vilket är 53 färre än motsvarande period förra året. Det är dock viktigt att understryka att antalet inkommande förrättningsärenden inte nödvändigtvis är lika med storleken på intäkterna, eftersom ärenden kan skilja mycket i omfattning. Ett förrättningsärende kan omfatta 100 fastigheter och ett annat kan omfatta ett fåtal fastigheter.



Under januari-oktober har det ansökts om 328 nybyggnadskartor vilket är 12 färre än motsvarande period 2023 och 194 färre än motsvarande period 2022. Minskningen av antalet ansökningar kan till en mindre del bero på att nybyggnadskartor sedan 2022 är giltiga i två år i stället för ett år (om inte förutsättningarna på fastigheten ändras). Den största anledningen till nedgången förklaras dock av konjunkturläget.

Miljö- och hälsoskydd inkl. alkohol- och tobakstillsyn

Miljö- och hälsoskyddsverksamheterna har för perioden intäkter som är 0,1 mnkr under budget.

