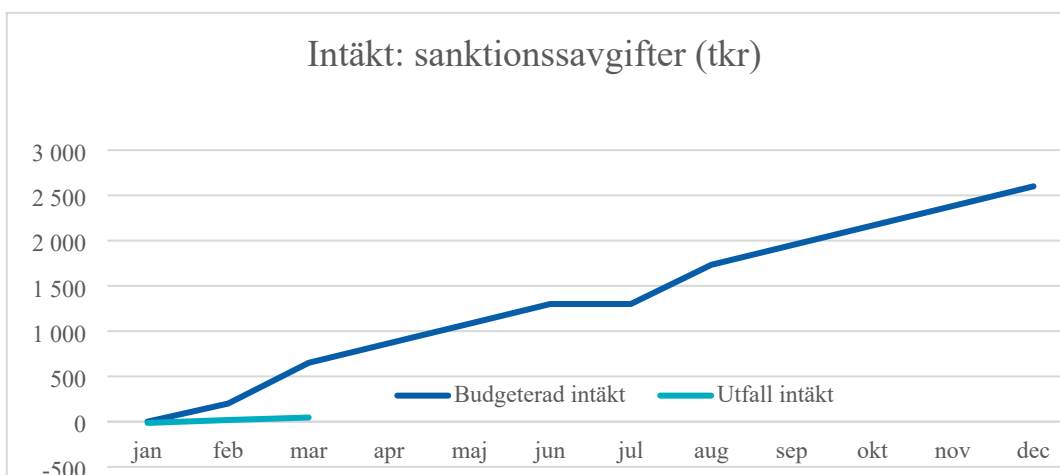
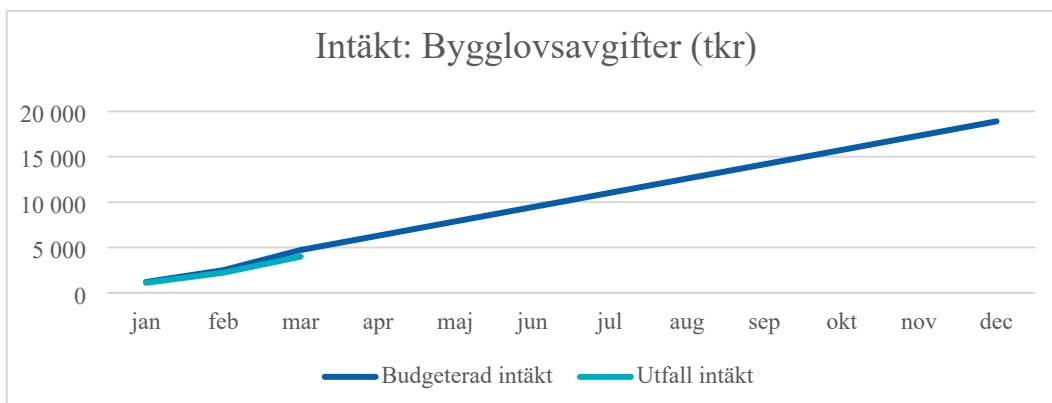


# Verksamhetsstatistik för bygglovs- och tillsynsnämnden mars 2024

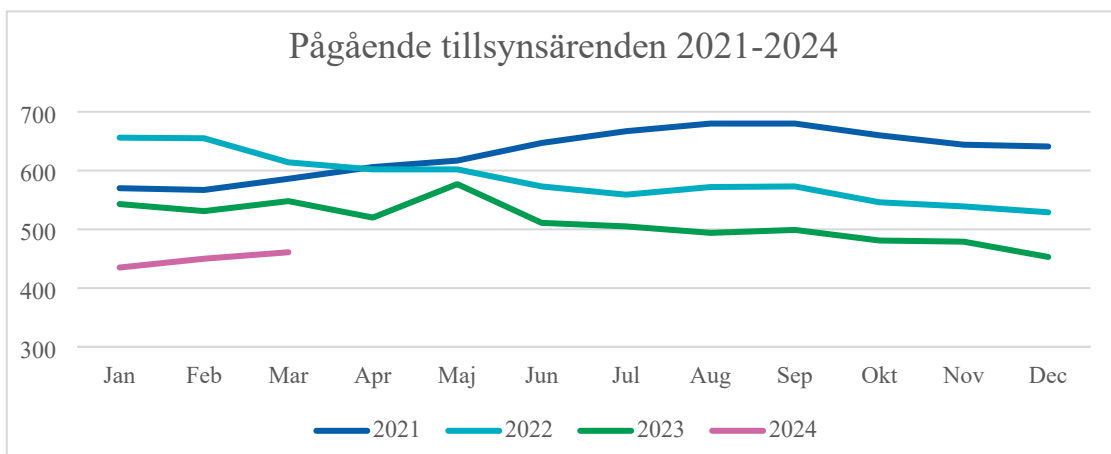
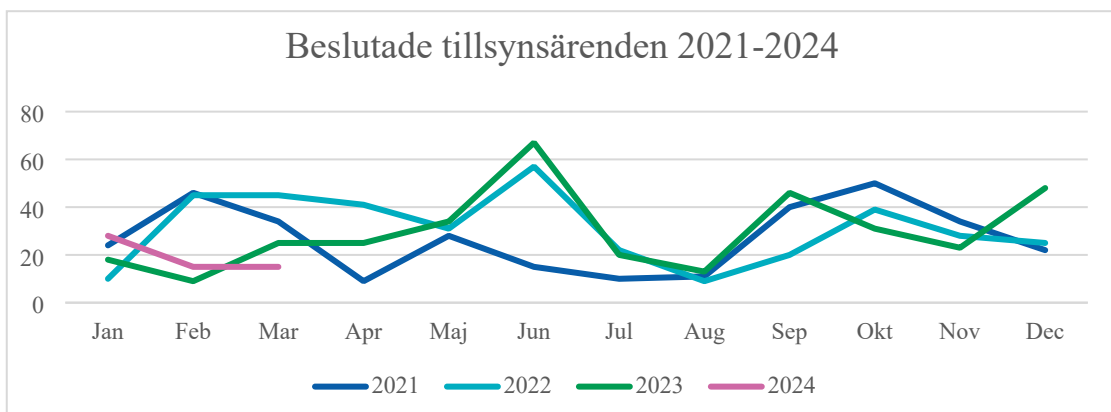
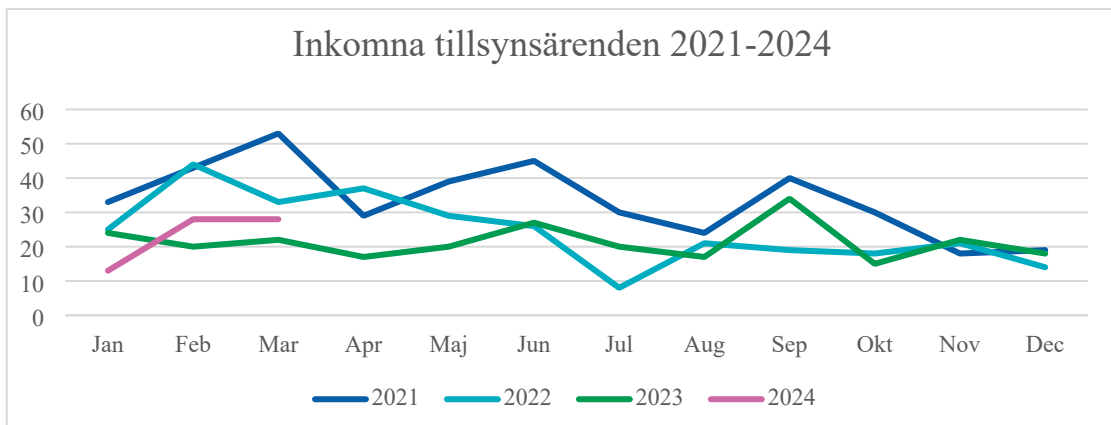
## Bygglovsverksamhet



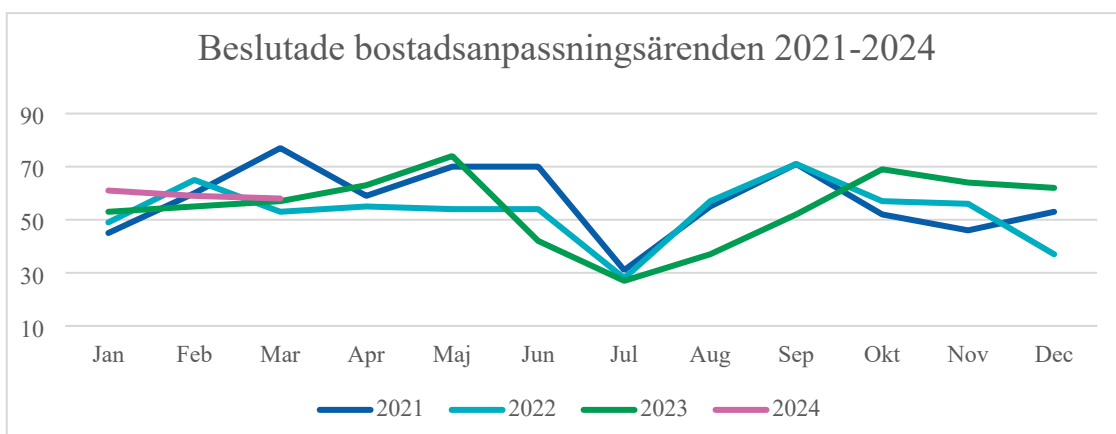
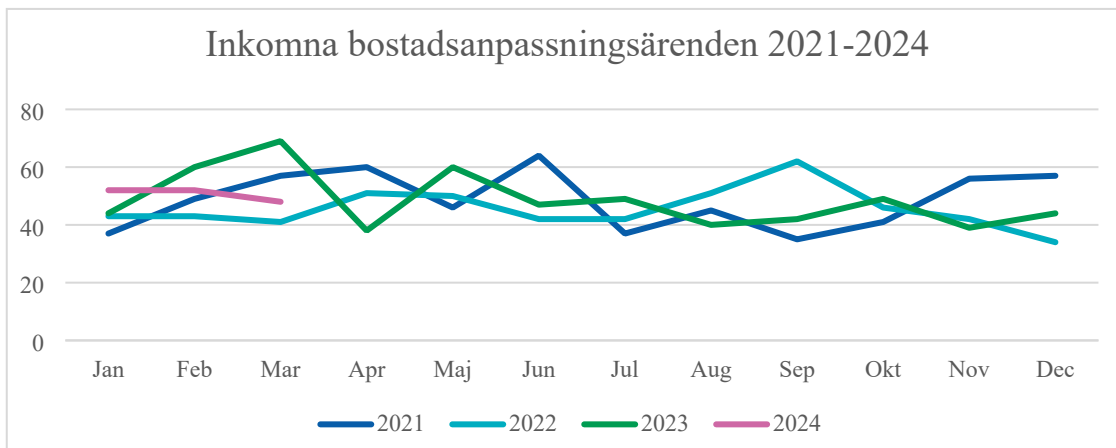
Till följd av nedgången i byggtakten ligger intäkter för bygglovsavgifter 0,7 mnkr under budget. Intäkter för sanktionsavgifter ligger 0,2 mnkr under budget.



Antalet sökta bygglov för januari till mars 2024 uppgår till 337 vilket är 30 färre än för samma period 2023 och 88 färre än perioden 2022. Antalet beslutade bygglov är 309, vilket är 55 färre än perioden 2023 och 123 färre än motsvarande period 2022. Den sista mars fanns 166 pågående ärenden vilket är 74 färre än vid samma tid 2023.

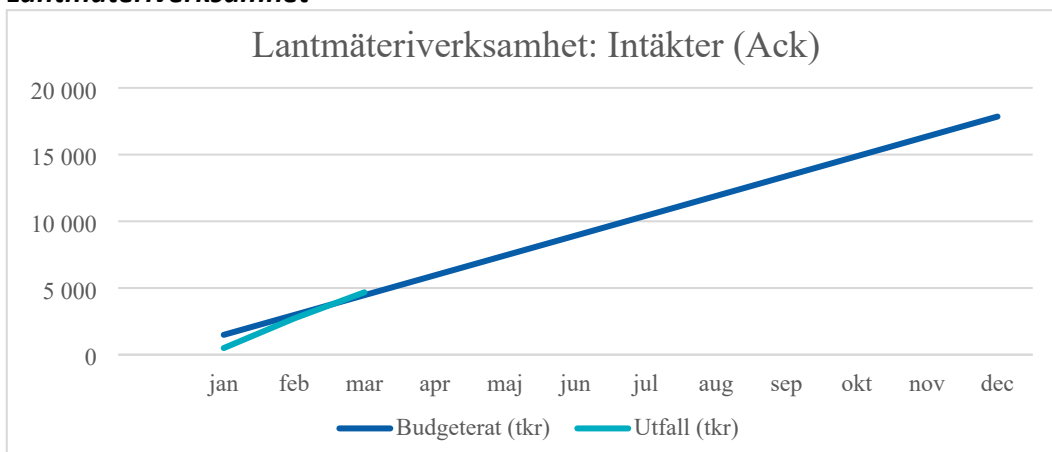


Antalet inkomna tillsynsärenden under januari-mars 2024 var 69. Detta är en minskning med 3 ärenden från samma period 2023. Detta tillsammans med att verksamheten fattar beslut i tillsynsärenden har lett till att pågående tillsynsärenden minskat från 548 i mars 2023 till 461 i mars 2024.

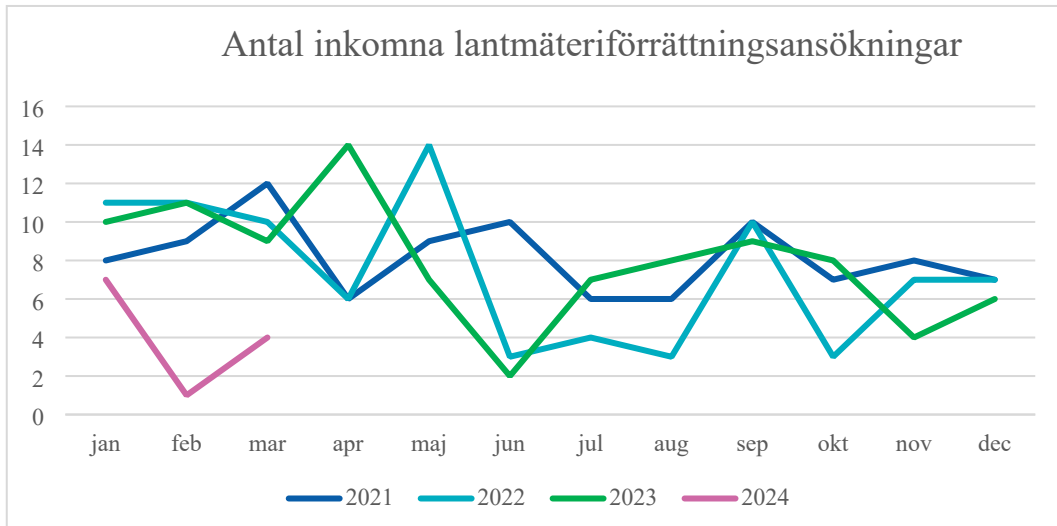


Bostadsanpassningsverksamheten har för januari till mars 2024 betalat ut 1,5 mnkr i bidrag vilket är 0,2 mnkr högre än budget men 0,1 mnkr lägre än under motsvarande period 2023. Under januari till mars 2024 har beslut fattats i 178 ärenden vilket är 13 fler än under motsvarande period 2023. Snittbidraget per beslutat ärende under 2023 var 9 770 kronor och under 2022 låg det på 6 785 kronor. Hittills under 2024 är snittbidraget 8 606. Ökningen från 2022 beror på prisökning men också på vissa kostsamma enskilda ärenden.

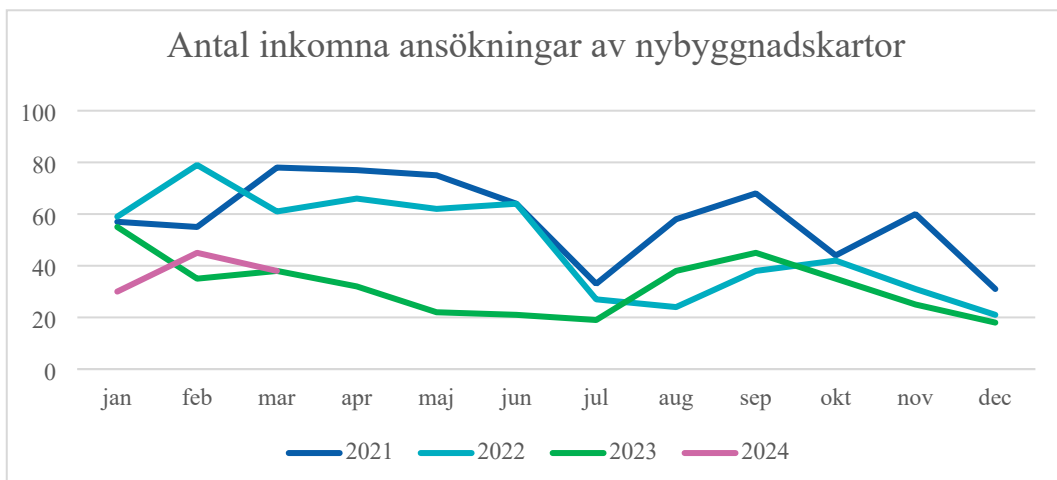
### Lantmäteriverksamhet



Lantmäteriverksamheten har för perioden 0,2 mnkr i högre intäkter jämfört med budget.



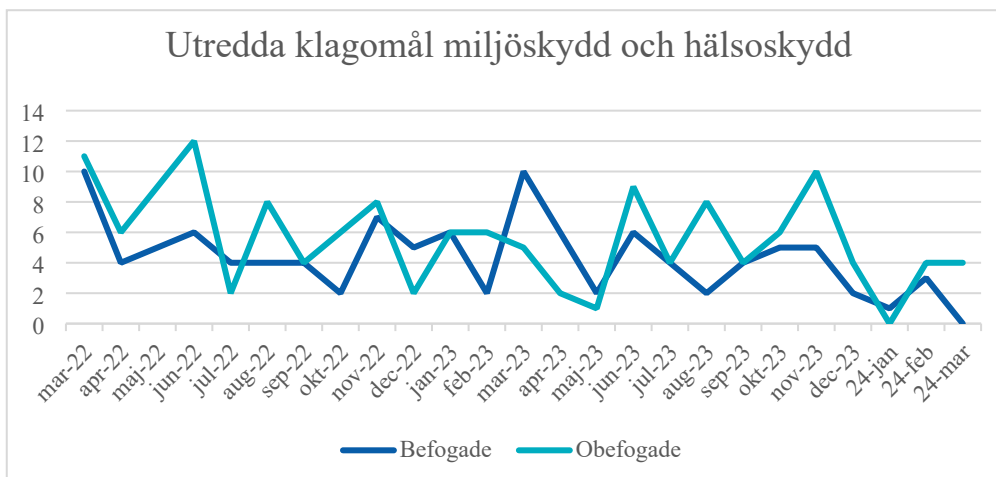
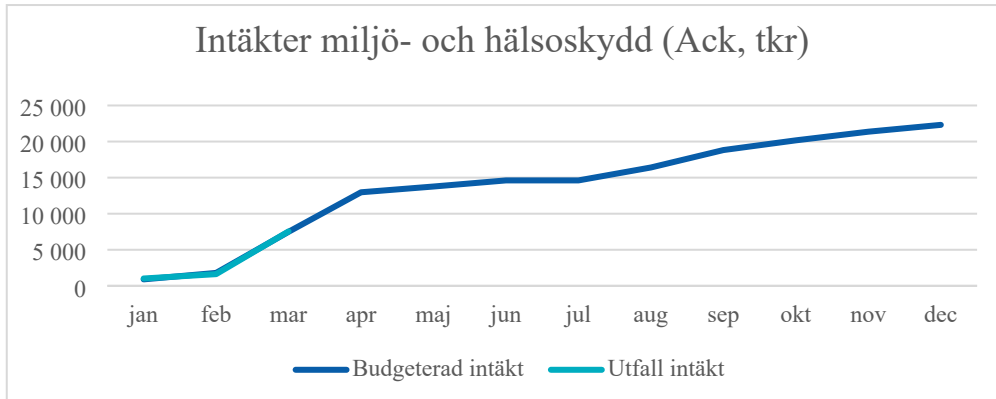
Antalet ansökta lantmäteriförrättningar under januari-mars var 12 stycken vilket är 18 färre än motsvarande period förra året. Det är dock viktigt att understryka att antalet inkommande förrättningsärenden inte nödvändigtvis är lika med storleken på intäkterna, eftersom ärenden kan skilja mycket i omfattning. Ett förrättningsärende kan omfatta 100 fastigheter och ett annat kan omfatta ett fåtal fastigheter.



Under januari-mars har det ansökts om 1130 nybyggnadskartor vilket är 15 färre än motsvarande period 2023. Minskningen av antalet ansökningar kan till en mindre del bero på att nybyggnadskartor sedan 2022 är giltiga i två år i stället för ett år (om inte förutsättningarna på fastigheten ändras). Den största anledningen till nedgången förklaras dock av konjunkturläget.

### Miljö- och hälsoskydd

Miljö- och hälsoskyddsverksamheten har för perioden intäkter som är 0,1 mnkr över budget.



Antal befogade klagomål under januari-mars är fyra. Under motsvarande period 2023 var antalet befogade klagomål 18. De obefogade klagomålen var under januari-mars 2024 åtta stycken. Under motsvarande period förra året var 17 av klagomålen obefogade.