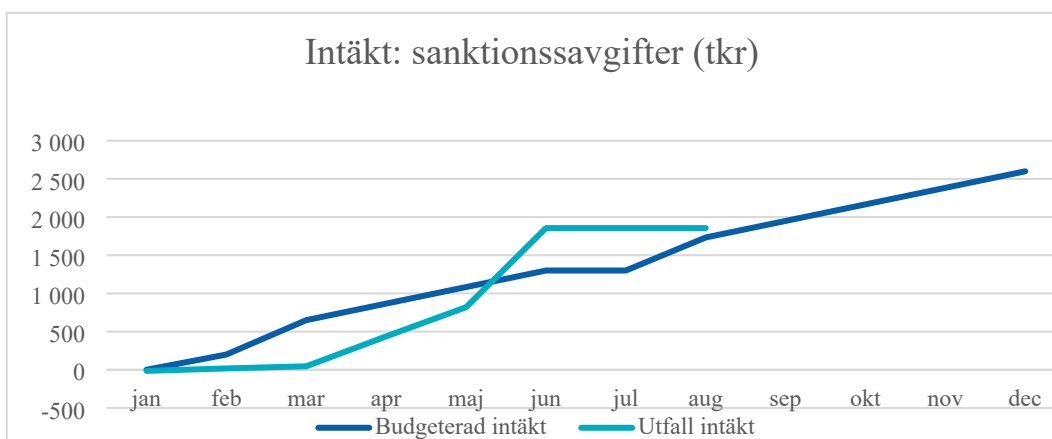
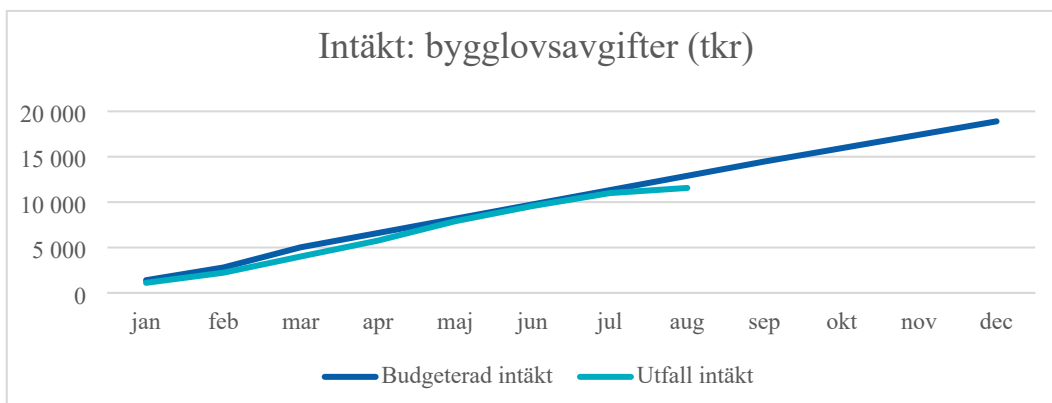
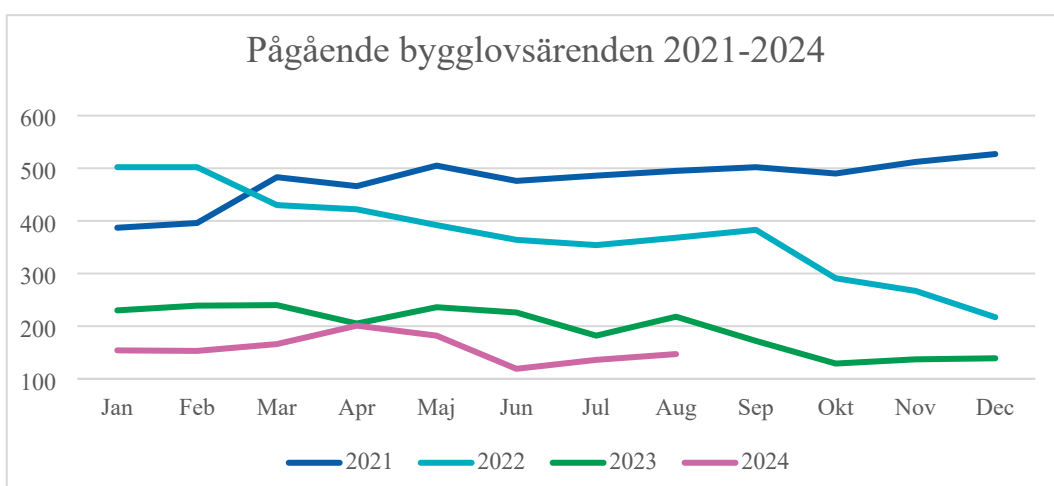
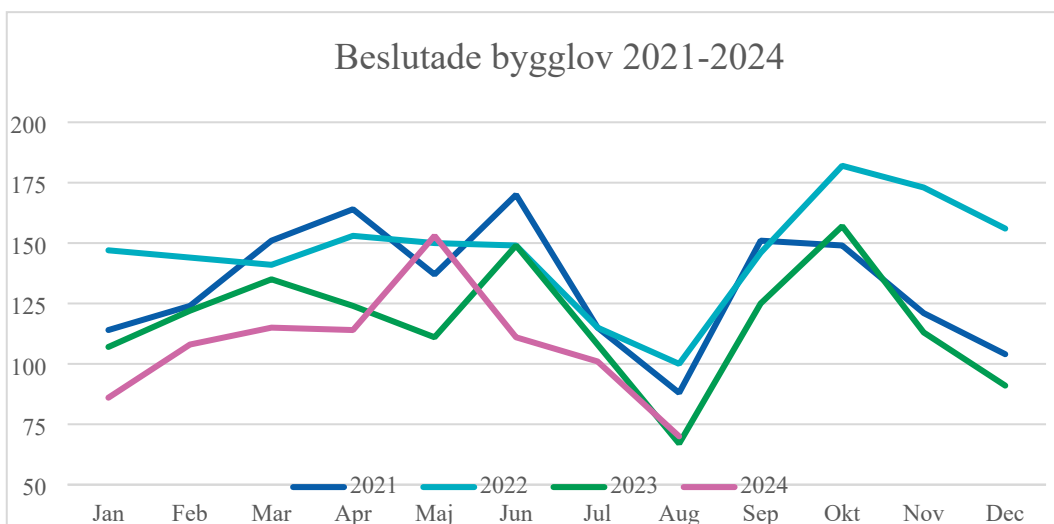
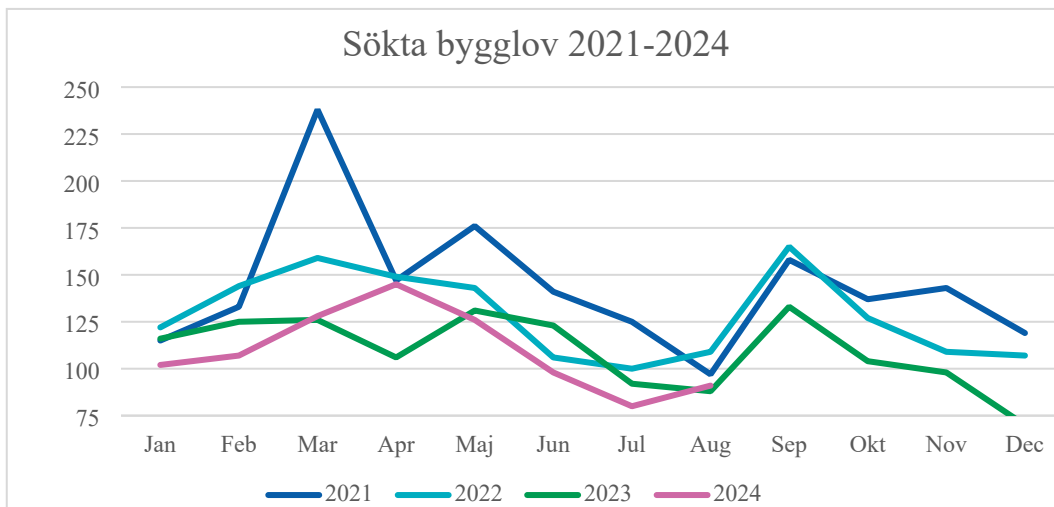


Verksamhetsstatistik för bygglovs- och tillsynsnämnden augusti 2024

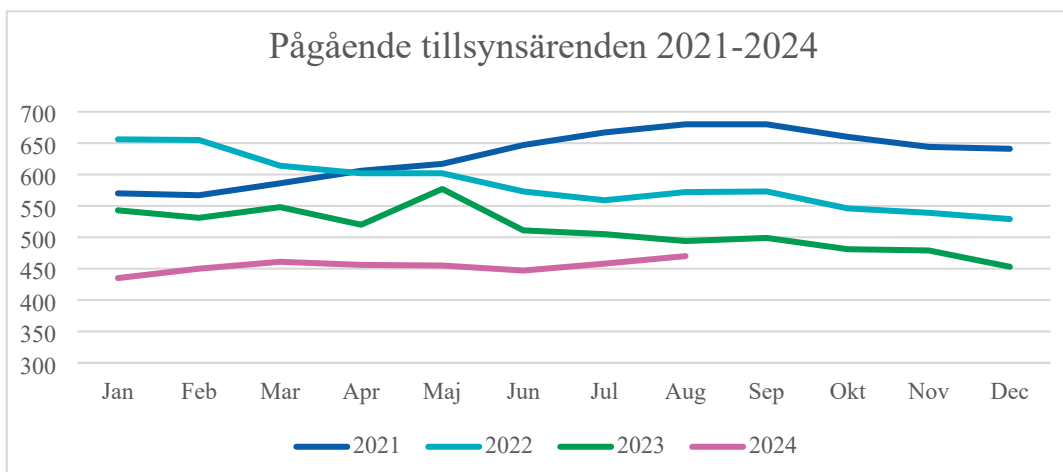
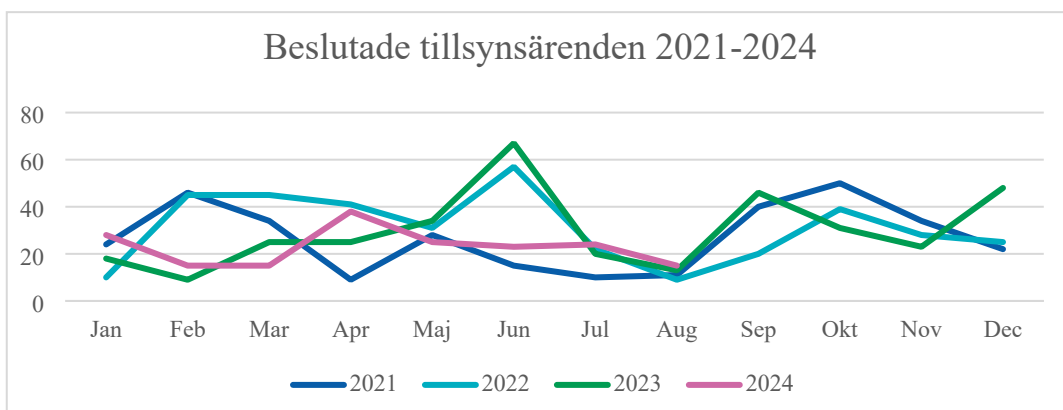
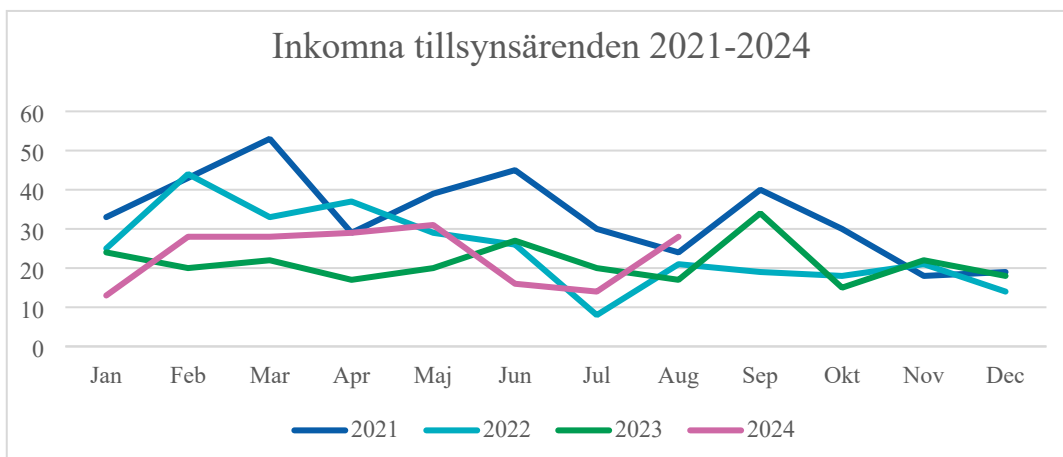
Bygglovsverksamhet



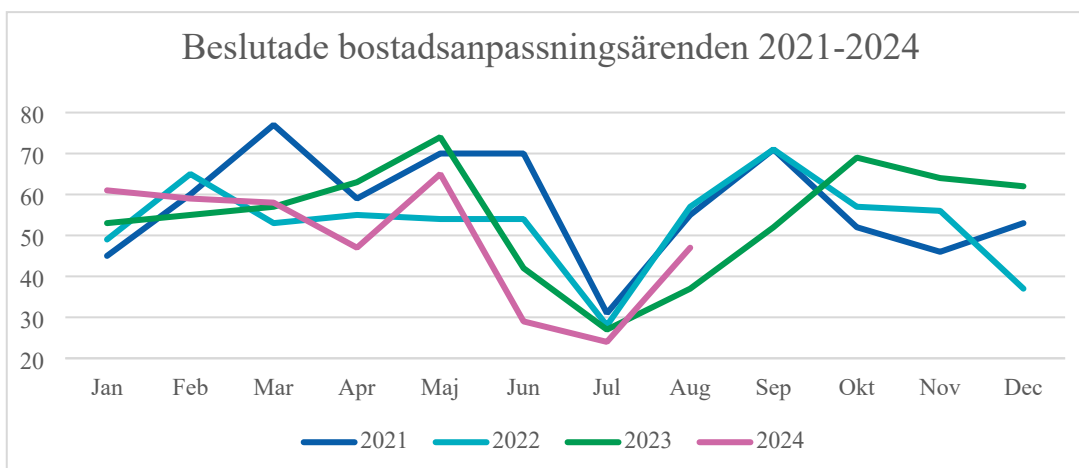
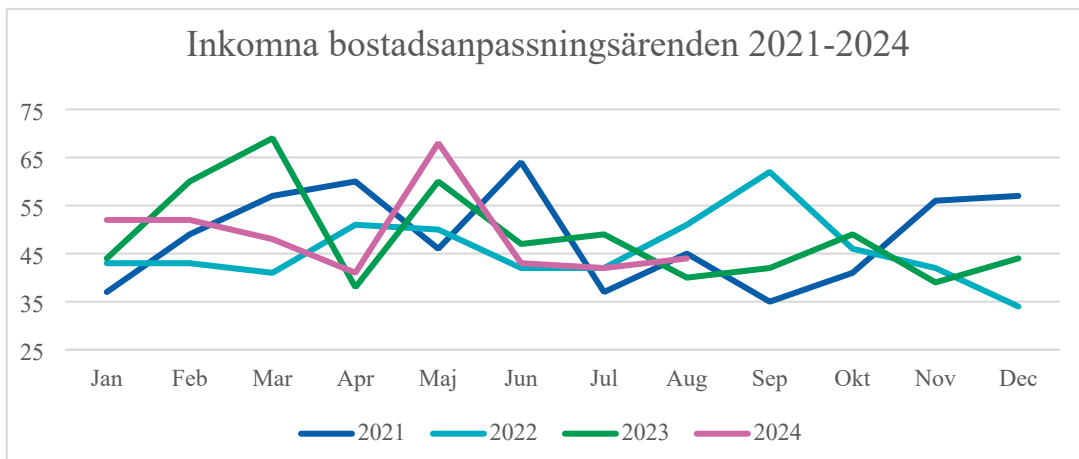
Trots nedgången i byggtakten i samhället ligger intäkterna för bygglovsavgifterna i endast 1,3 mnkr lägre än budget. Intäkter för sanktionssavgifter ligger 0,1 mnkr över budget.



Antalet sökta bygglov för januari till augusti 2024 uppgår till 877 vilket är 30 färre än för samma period 2023 och 155 färre än perioden 2022. Antalet beslutade bygglov är 858, vilket är 65 färre än perioden 2023 och 241 färre än motsvarande period 2022. Den sista augusti fanns 147 pågående ärenden vilket är 71 färre än vid samma tid 2023.



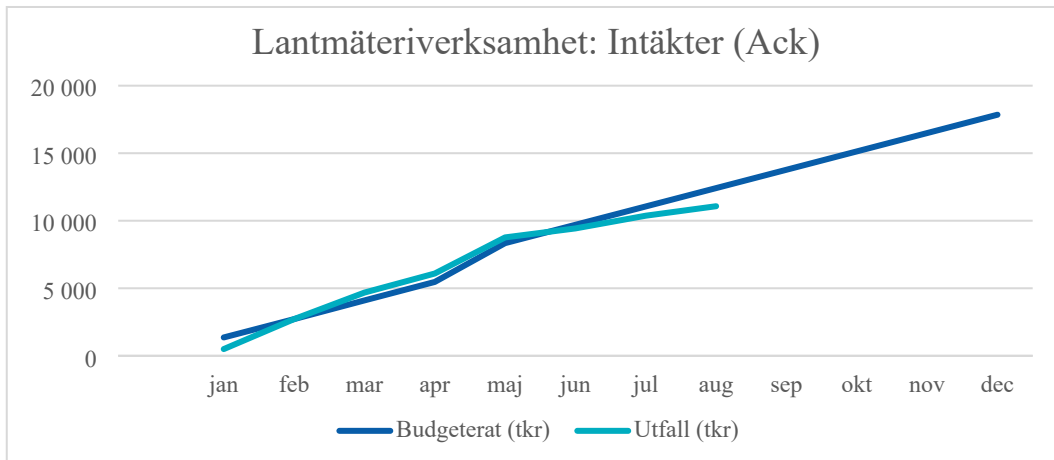
Antalet inkomna tillsynsärenden under januari-augusti 2024 var 187. Detta är en ökning med 20 ärenden från samma period 2023. Antalet pågående tillsynsärenden har minskat från 494 i augusti 2023 till 470 i augusti 2024. Till följd av en sjukskrivning, tillsammans med fler tillsynsärenden har antalet ärenden ökat något under året.



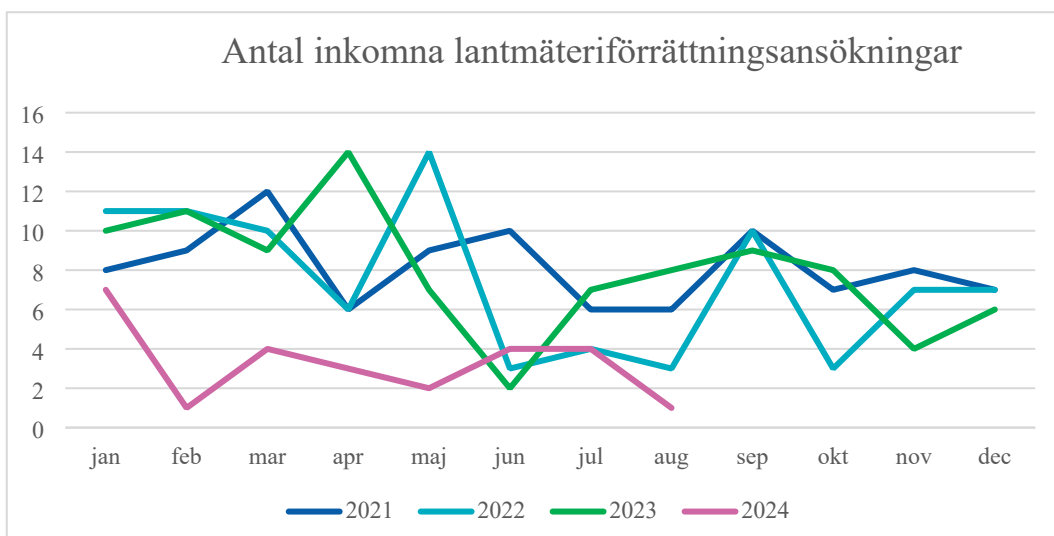
Bostadsanpassningsverksamheten har för januari till augusti 2024 betalat ut 2,9 mnkr i bidrag vilket i stort sett är i nivå med budget för perioden. Under motsvarande period 2023 betalades 4,3 mnkr ut. Under januari till augusti 2024 har beslut fattats i 390 ärenden vilket är 18 färre än under motsvarande period 2023.

Den genomsnittliga ersättningsnivån per beslutat ärende har sjunkit med drygt 20 procent jämfört med 2023. Den högre ersättningsnivån 2023 beror på att det då gjordes ett antal kostsamma hissinstallationer. Sedan 2022 har den genomsnittliga ersättningsnivån ökat med 11 procent till följd av generella prisökningar.

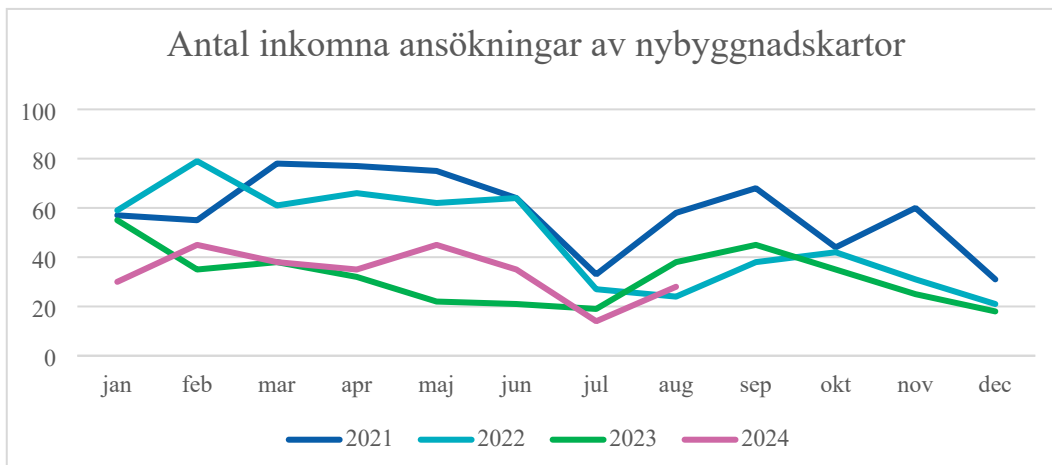
Lantmäteriverksamhet



Lantmäteriverksamheten har för perioden 1,3 mnkr i lägre intäkter jämfört med budget.



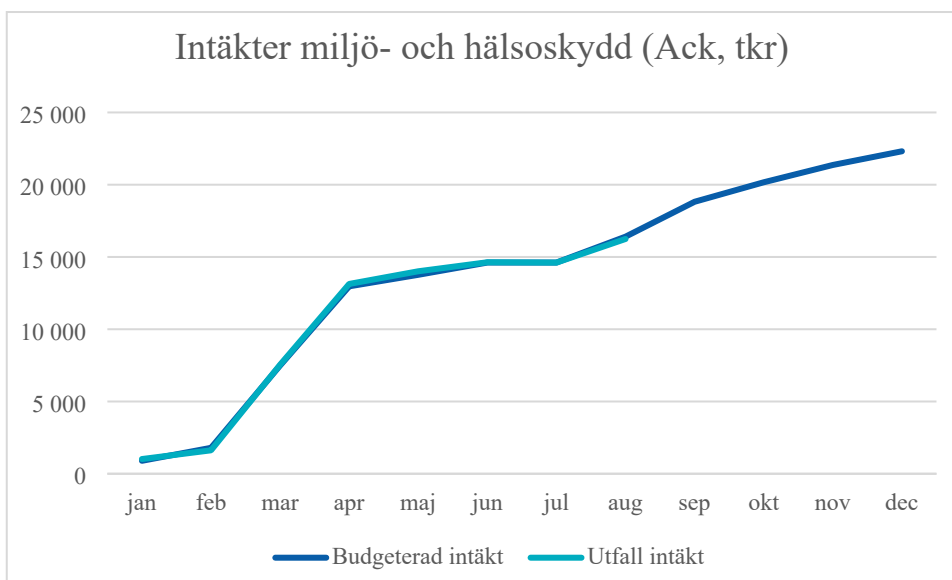
Antalet ansökta lantmäteriförrättningar under januari-augusti var 26 stycken vilket är 42 färre än motsvarande period förra året. Det är dock viktigt att understryka att antalet inkommande förrättningsärenden inte nödvändigtvis är lika med storleken på intäkterna, eftersom ärenden kan skilja mycket i omfattning. Ett förrättningsärende kan omfatta 100 fastigheter och ett annat kan omfatta ett fåtal fastigheter.



Under januari-augusti har det ansökts om 270 nybyggnadskartor vilket är 10 fler än motsvarande period 2023 men 172 färre än motsvarande period 2022. Minskningen av antalet ansökningar kan till en mindre del bero på att nybyggnadskartor sedan 2022 är giltiga i två år i stället för ett år (om inte förutsättningarna på fastigheten ändras). Den största anledningen till nedgången förklaras dock av konjunkturläget.

Miljö- och hälsoskydd inkl. alkohol- och tobakstillsyn

Miljö- och hälsoskyddsverksamheterna har för perioden intäkter som är 0,3 mnkr lägre än budget.



Under januari till augusti har 64 klagomålsärenden hanterats. Av de 64 ärendena ansågs 17 ärendena vara befogade.