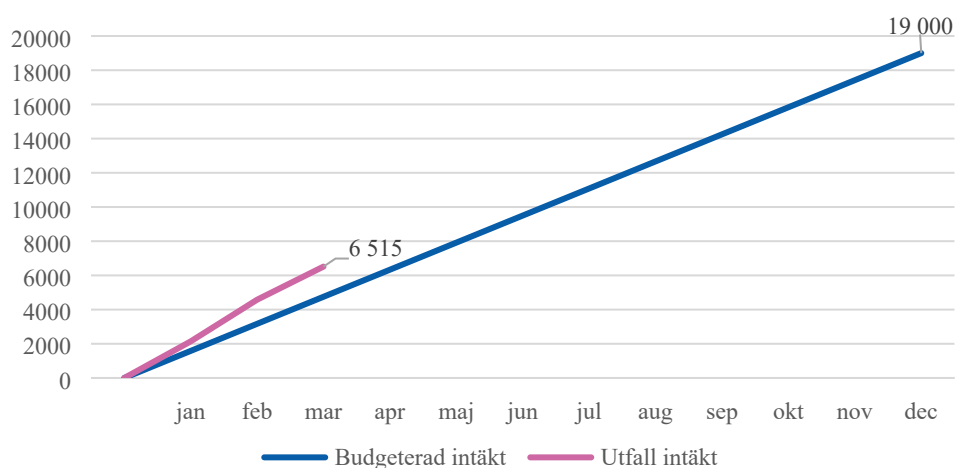


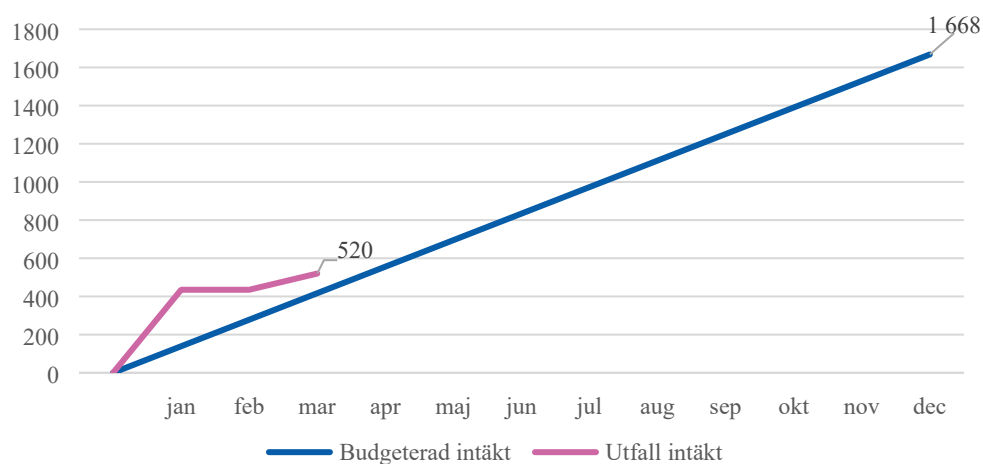
Verksamhetsstatistik för bygglovs- och tillsynsämnden per 31 mars 2021

Bygglovsverksamhet

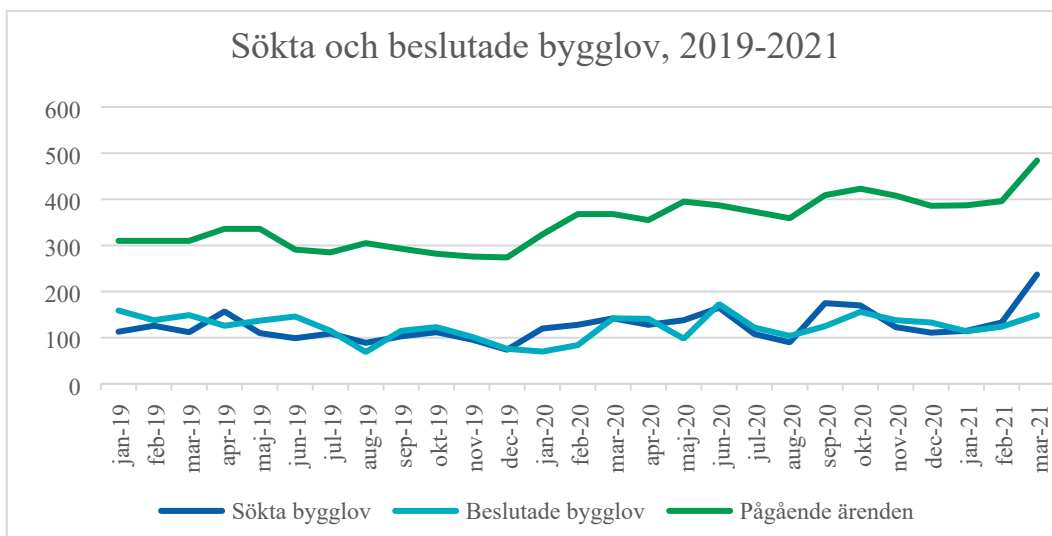
Intäkt: Bygglovsavgifter (tkr)



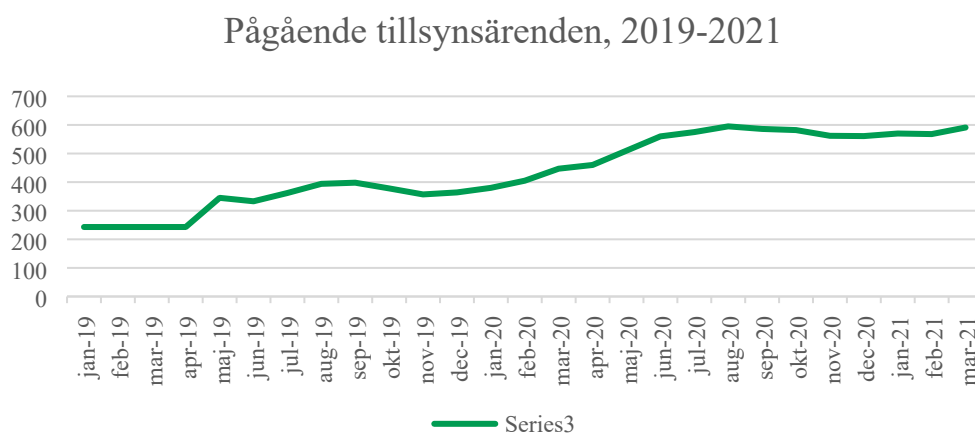
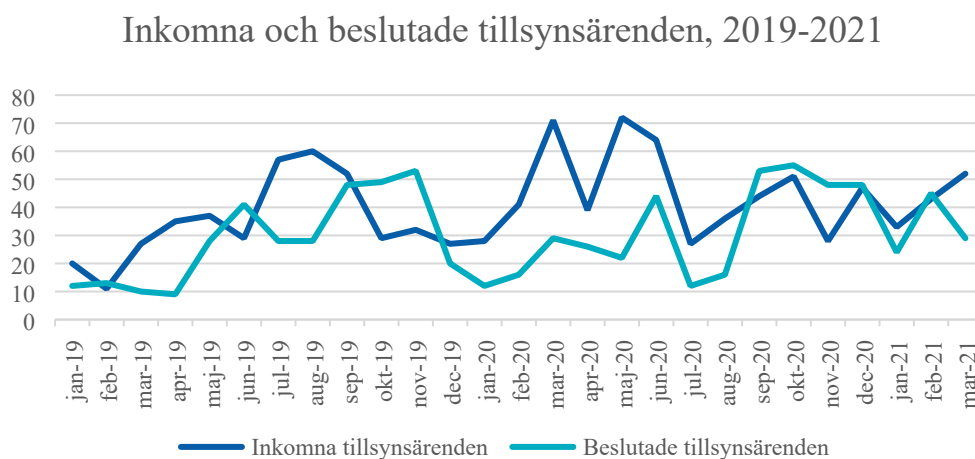
Intäkt: Sanktionsavgifter (tkr)



Både intäkter för bygglovsavgifter och sanktionsavgifter ligger över budget med sammanlagt 1 868 tkr.



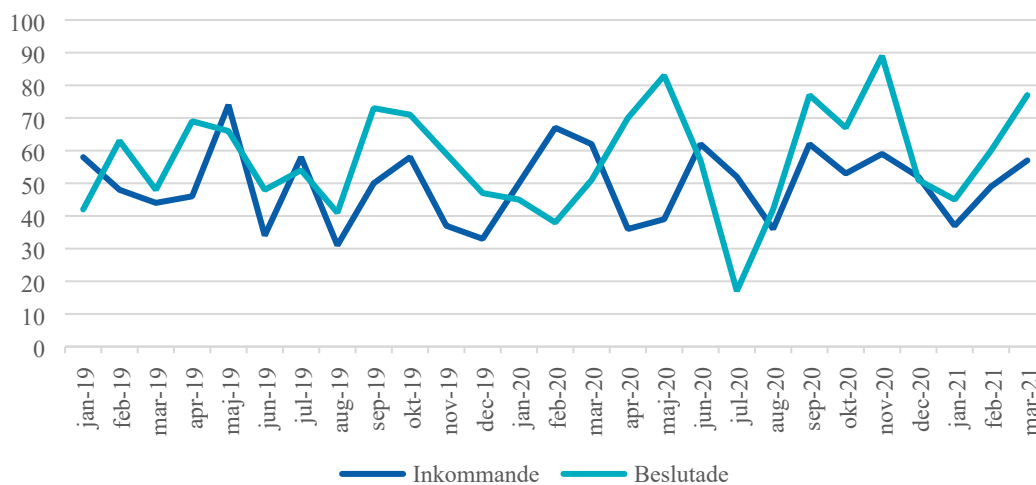
Antalet sökta bygglov för perioden uppgår till 485 stycken vilket är 95 fler än för samma period 2020 och 134 fler än 2019. Den sista mars hade avdelningen 484 pågående ärenden vilket är 116 fler än 2020 och 174 fler än sista mars 2019.



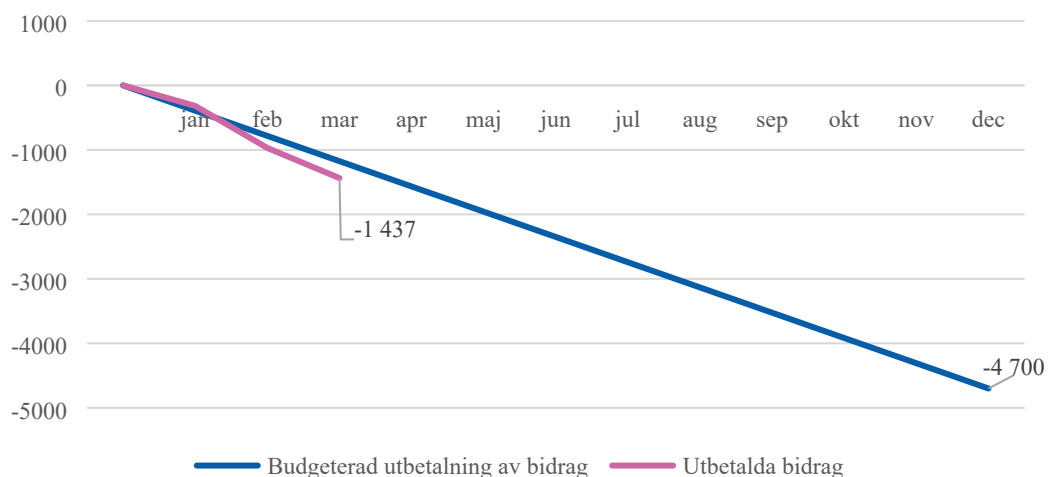
Antalet inkomna tillsynsärenden ökade kraftigt under våren och sommaren 2020 vilket har lett till att pågående tillsynsärenden har ökat från 447 i mars 2020 till 591 per sista mars 2021.

Under perioden januari 2019 till mars 2021 har det i snitt tagits beslut om 30 tillsynsärenden i månaden medan det i snitt har inkommit 40 ärenden per månad vilket medfört att antalet pågående ärenden har ökat. De senaste månaderna har det dock fattats fler beslut i tillsynsärenden än vad som kommit in. Åtgärder för att minska antalet pågående tillsynsärenden vidtas fortsatt.

Inkommande och beslutade bostadsanpassningsärenden 2019-2021



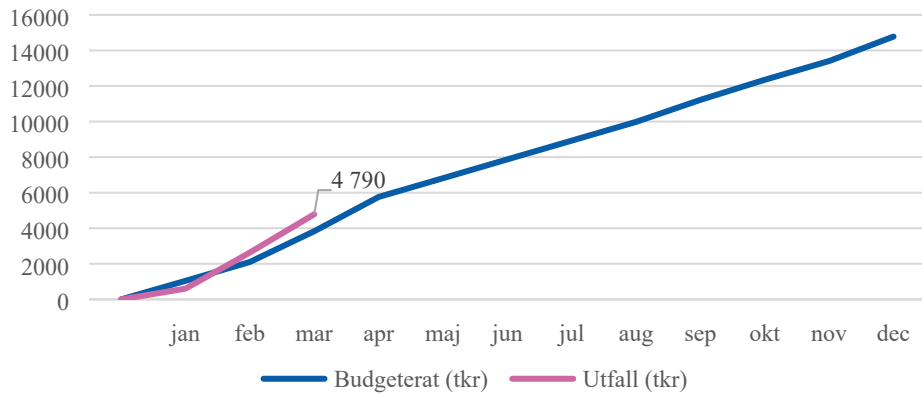
Bostadsanpassning, utbetalda bidrag (tkr)



Inom bostadsanpassningsverksamheten har för perioden betalats ut 1 437 tkr i bidrag, vilket är 262 tkr mer än budgeterat. Fram till sista mars har det beslutats i 182 ärenden, vilket är 48 fler än samma period föregående år.

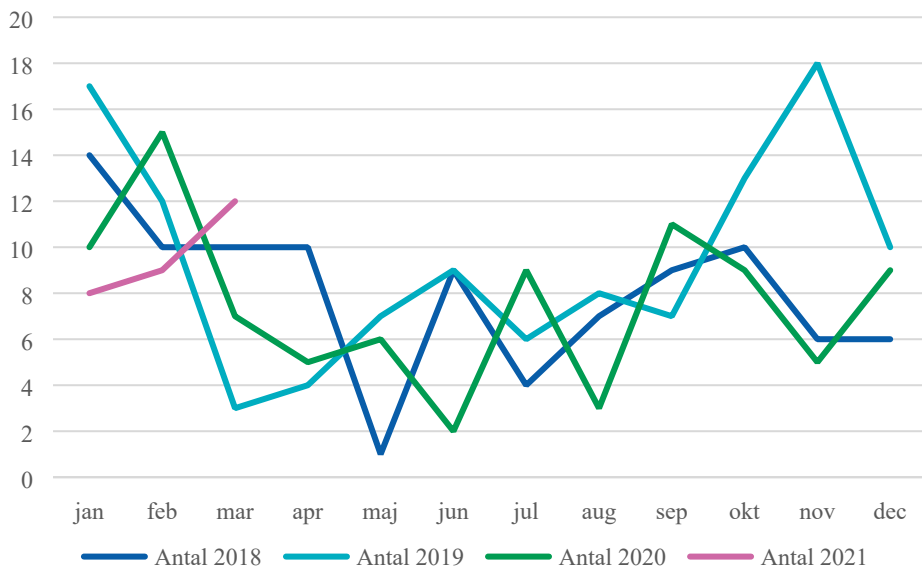
Lantmäteriverksamhet

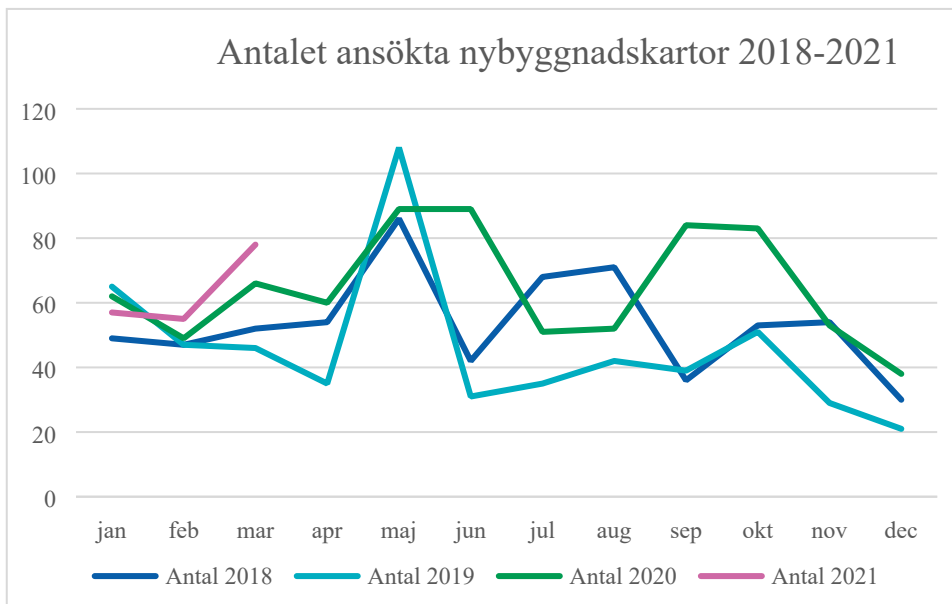
Intäkter mot budget (tkr)



Lantmäteriverksamheten har 956 tkr högre intäkter mot budget för perioden och det är förrätningsavgifterna som står för den positiva avvikelsen. Antalet ansökta lantmäteriförrättningar var under perioden 29 stycken, vilket kan jämföras med samma period 2020 där det var 32 ansökningar. Det är en längre tidsfördröjning mellan det att ansökan inkommer till det att verksamheten skickar ut faktura vilket innebär att årets intäkter härstammar från ansökningar inkomna under flera år.

Antalet ansökta lantmäteriförrättningar 2018-2021





För perioden har det ansökts om 190 nybyggnadskartor vilket är 13 fler än 2020 och 32 fler än 2018.

Miljötillsynsverksamhet

Avdelningen ser en trend där fler utredda klagomål har kunnat debiteras och därmed har kostnader för utredningar i högre grad kunnat täckas. Tidigare har nivån för debiteringar legat på cirka 8 % men den senaste tiden har detta ökat till cirka 30 %.

