

Sammanträde 22 maj 2024



Preliminär befolkningsprognos Huddinge

Skapad maj 2024

I årets framskrivning för Sverige antas befolkningen fortsätta öka. Det prognostiseras att befolkningen i Sverige ökar med ungefär 25 000 personer årligen.

Ökningstakten är betydligt lägre jämfört med framskrivningen som SCB publicerad förra året, då ökningen prognostiserades vara 50 000 personer årligen.

Minskat barnafödande leder till färre skolbarn i många år framöver

Senast uppdaterad: 2024-04-25

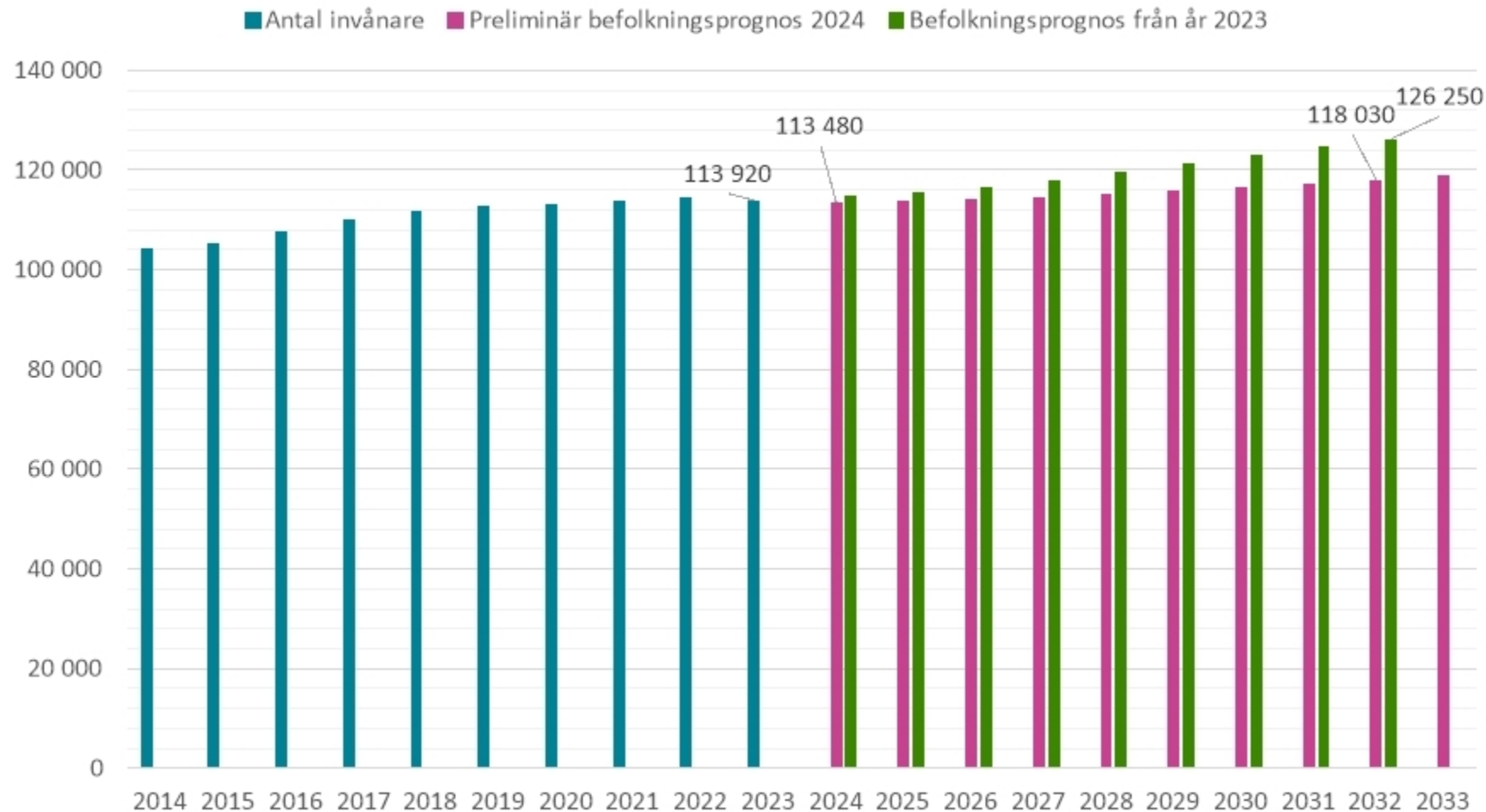
Antalet skolbarn i Sverige beräknas sjunka stadigt på grund av det minskade barnafödandet, visar SCB:s senaste befolkningsframskrivning. Samtliga år fram till minst 2070 kommer antalet barn i åldrarna 6–15 år att vara mindre än i dag.

Det är en långsammare ökningstakt för Sverige än tidigare år och det beror på:

- Få barn föds
- Fler avlider
- Färre invandrar till Sverige
- Fler utvandrar från Sverige

Preliminär befolkningsprognos Huddinge kommun är lägre än tidigare prognos

- Den senaste tidens ganska dramatiska förändringar i den folkbokförda folkmängden har lett till att preliminära befolkningsprognosen justerats ned kraftigt jämfört med föregående prognos
- Barn och unga som är den grupp som påverkas mest av variationer i barnafödande och flyttrörelser



Generella antaganden i preliminära befolkningsprognosen

Födda

Födelsenetto

Döda

Invandring

Utrikes flyttnetto

Utvandring

Inrikes inflyttning

Inrikes flyttnetto

Inrikes utflyttning

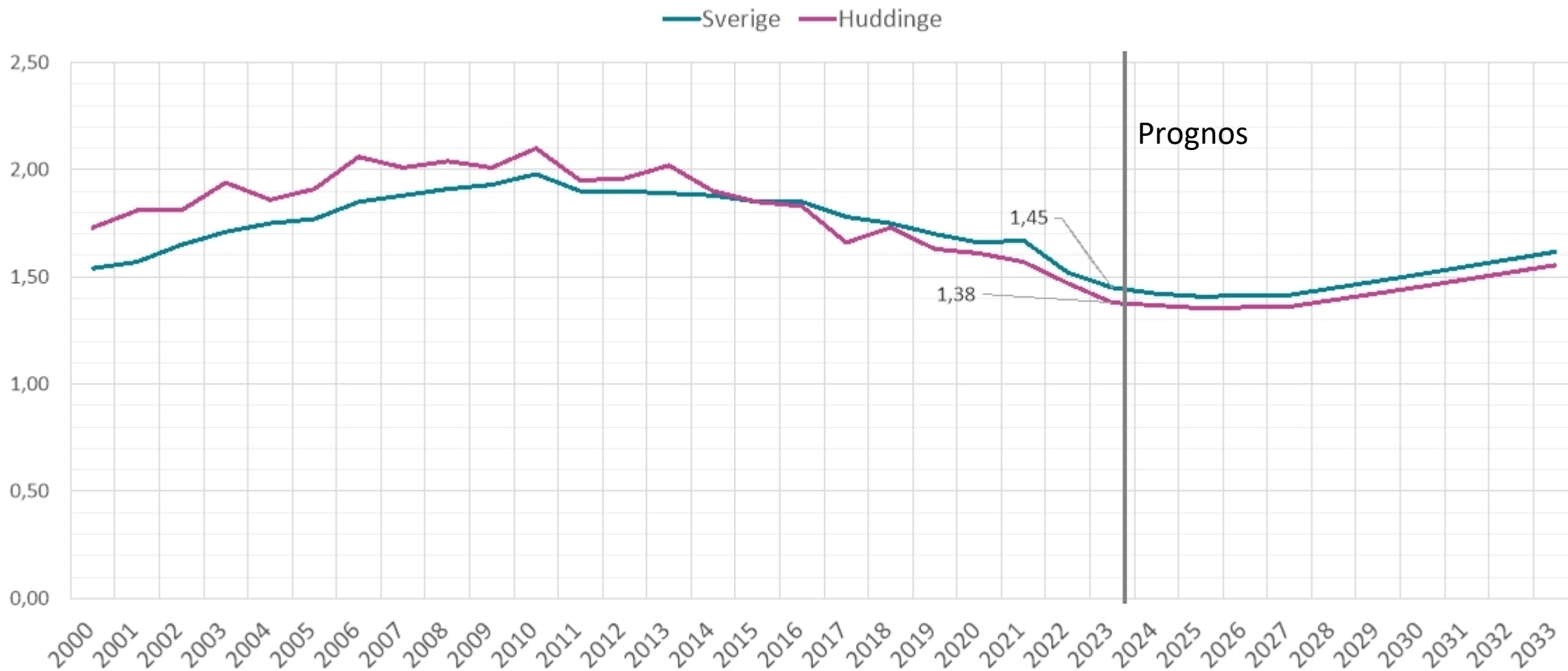
Generella antaganden i preliminära befolkningsprognosen

Födda

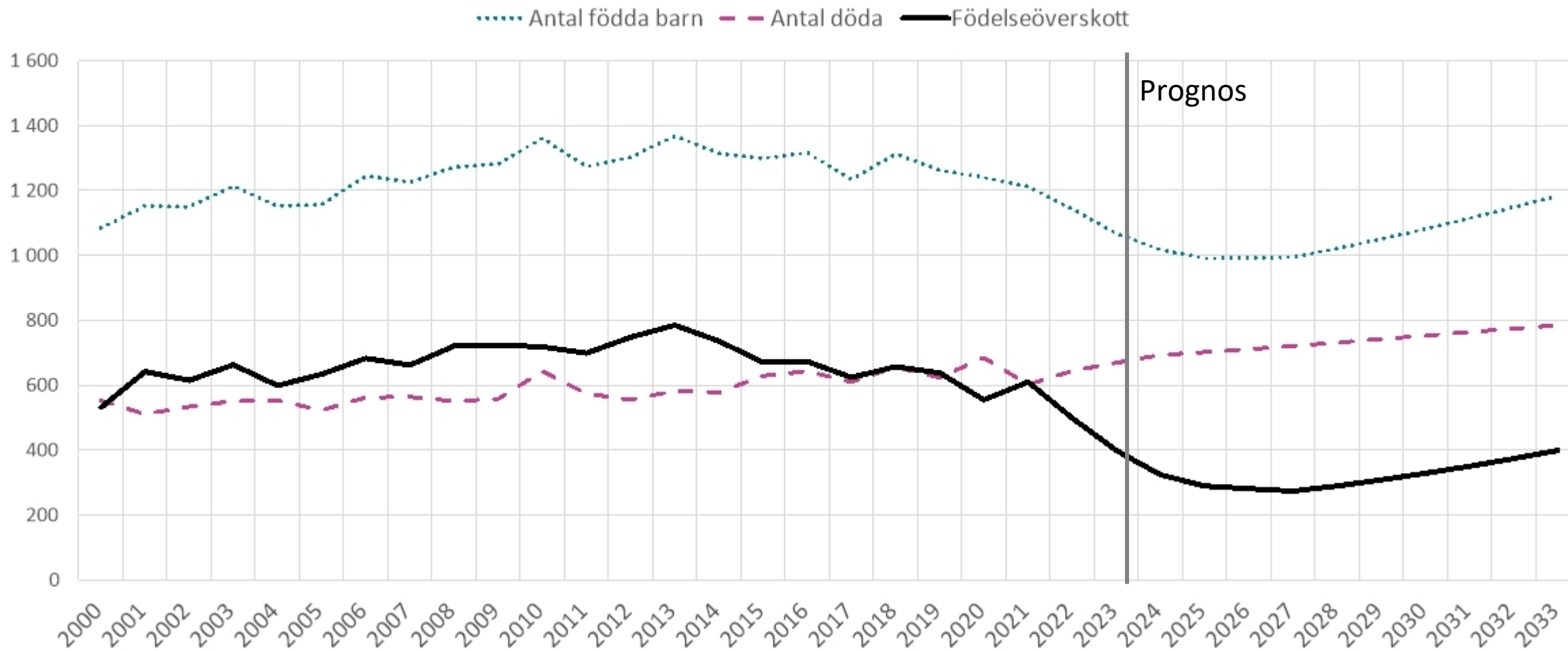
Födelsenetto

Döda

Antaganden om summerad fruktsamhet



Antagande om födda och döda



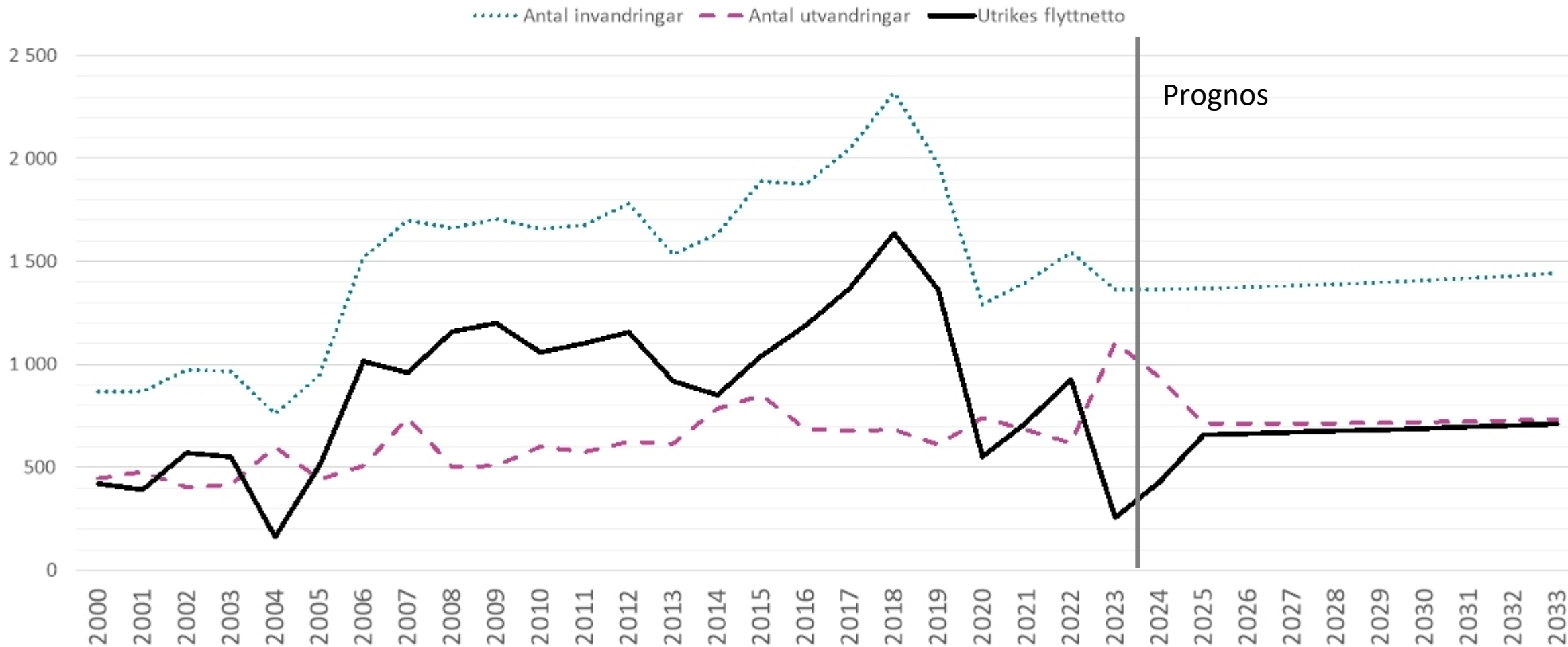
Generella antaganden i preliminära befolkningsprognosen

Invandring

Utrikes flyttnetto

Utvandring

Antagande om invandring och utvandring



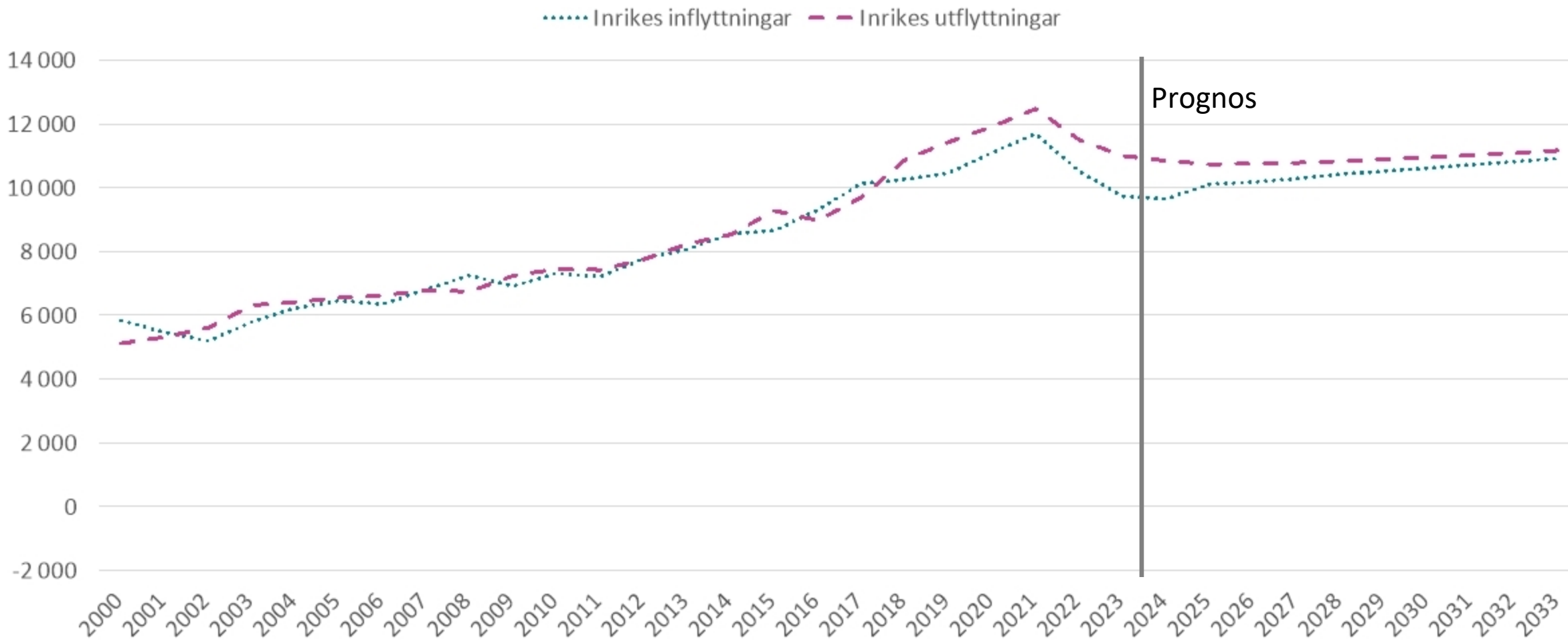
Generella antaganden i preliminära befolkningsprognosen

Inrikes inflyttning

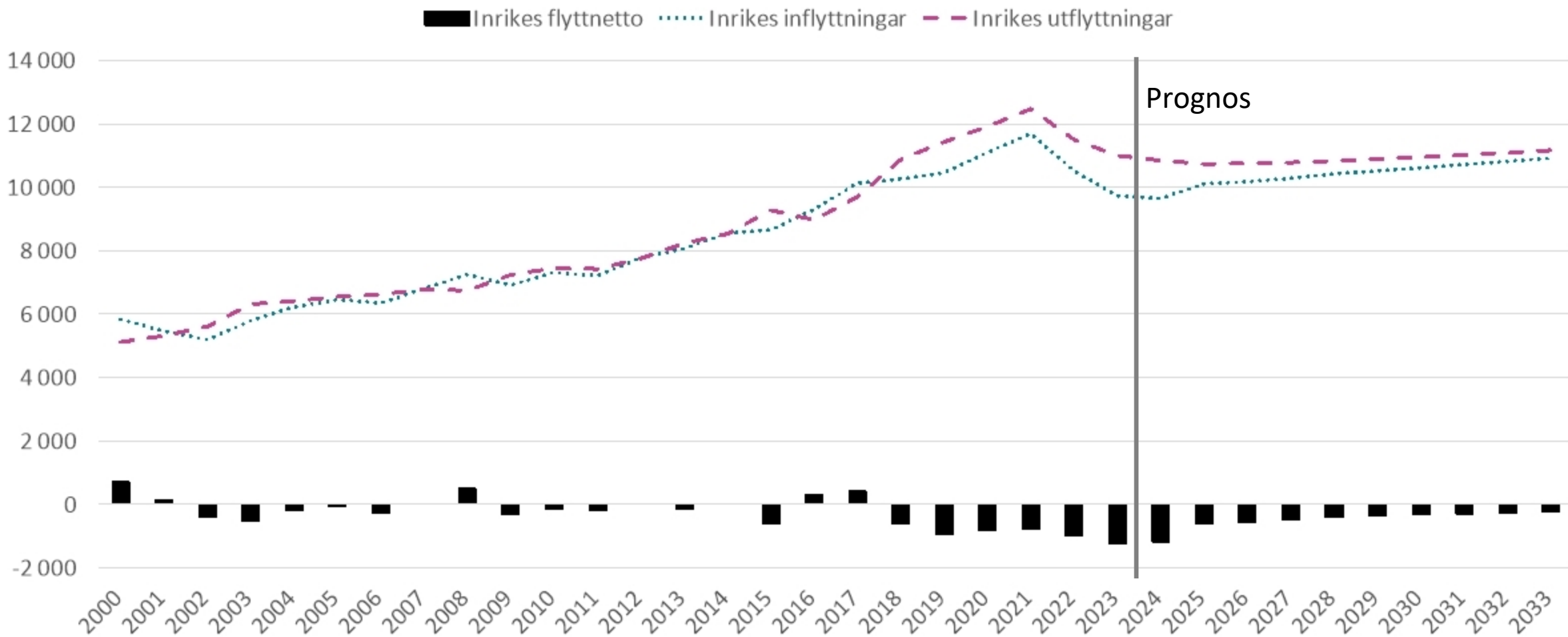
Inrikes flyttnetto

Inrikes utflyttning

Antaganden om inrikes inflyttning och inrikes utflyttning



Antaganden om inrikes inflyttning och inrikes utflyttning



Generella antaganden i preliminära befolkningsprognosen

Födda

Födelsenetto

Döda

Invandring

Utrikes flyttnetto

Utvandring

Inrikes inflyttning

Inrikes flyttnetto

Inrikes utflyttning

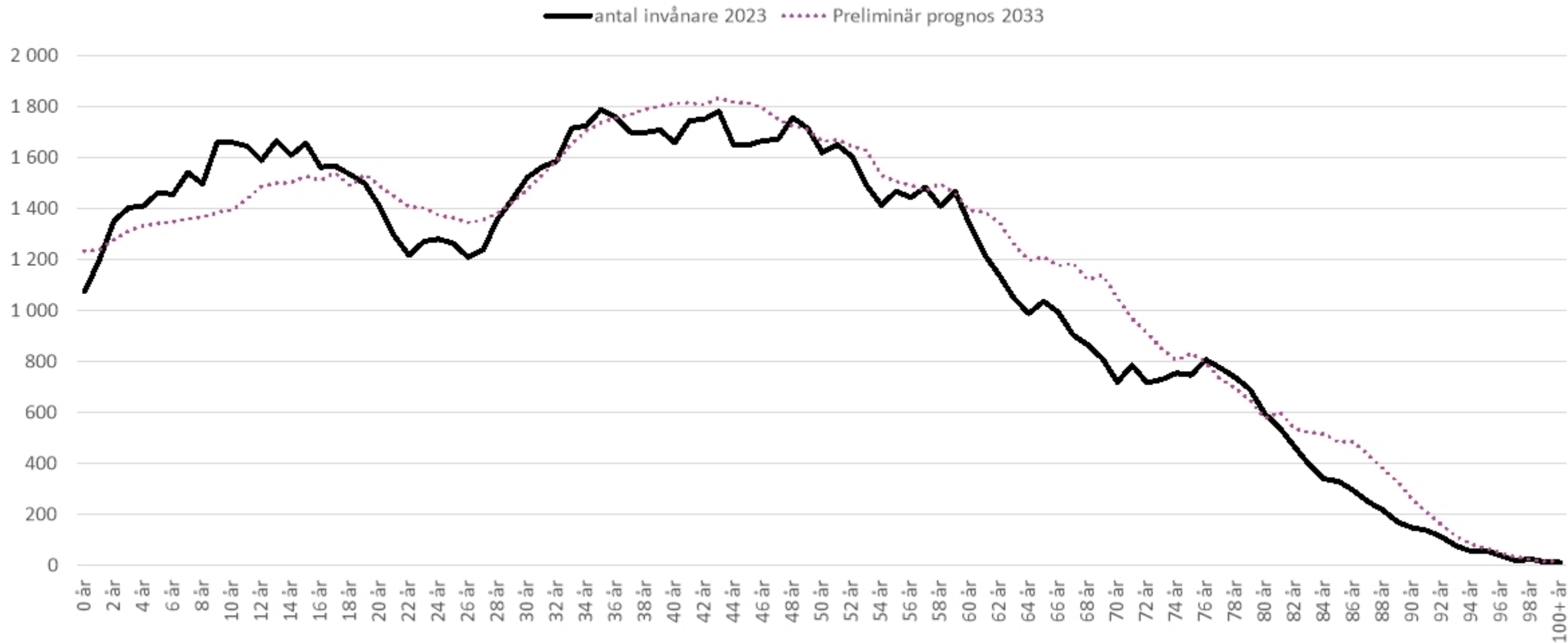
Alla invånare blir ett år äldre

+ födelsenetto

+ utrikes flyttnetto

+ inrikes flyttnetto

Preliminär befolkningsprognos Huddinge kommun



Preliminär befolkningsprognos Huddinge kommun



Osäkerhet i en befolkningsprognos

- Generellt är osäkerheten störst för de åldersgrupper som inte är födda när prognosen görs. Framtida fruktsamhetsprognoser påverkar antalet barn i de yngre åldrarna i prognosen. Om fruktsamhetsprognoser blir fel kan för många/få barn skapas i prognosen.
- Betydande osäkerhet finns även för åldersgrupperna 19-30 år där flyttbenägenheten är stor. Osäkerheten i en befolkningsprognos är förhållandevis mindre för den äldre befolkningen vilka brukar vara mindre flyttbenägna. En prognosavvikelse får också följd effekter, om t.ex. antalet 30–44-åringar missbedöms så får det även genomslag på barnafödandet och så vidare
- Om planerna för bostadsbyggandet förändras påverkar det prognosen, speciellt i kommundelarna
- Befolkningsprognosen räknar enbart in personer som är folkbokförda i Huddinge. Ukrainare som söker skydd i Huddinge via massflyktsdirektivet syns därför inte i befolkningsprognosen.
- De flesta antaganden går ut på att framtida värden av till inflyttares ålder/kön hålls konstant eller förändras över tiden på ett visst sätt. Om detta inte gäller i praktiken utan förändras får man ett fel i antagandena.

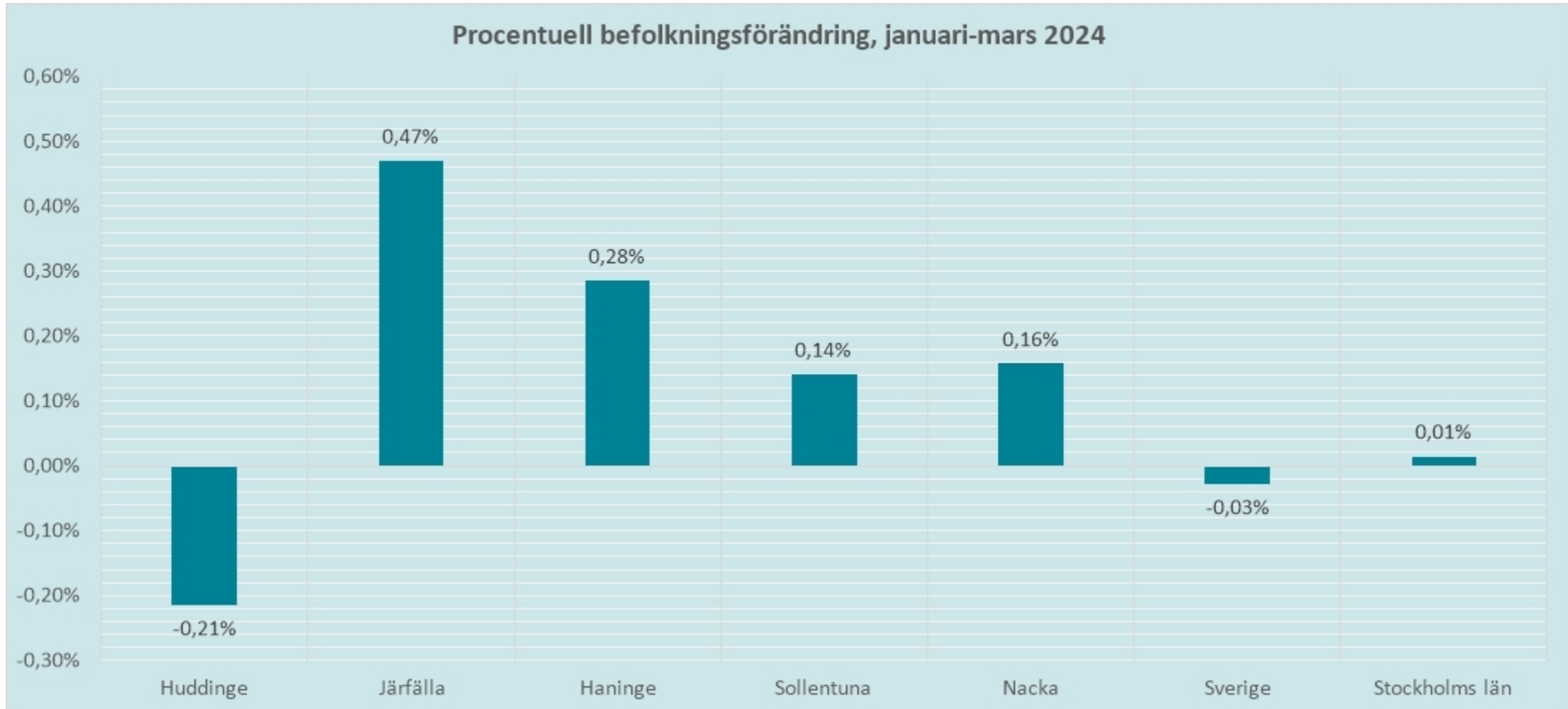
I höst kommer befolkningsprognosen att redovisas på Huddinges kommundelar. Det är underlag som används i nämndernas lokalbehovsprognoser

Frågor om befolkningsprognos eller befolkningsutveckling?

Kontakta:

Sandra.dovarn@huddinge.se

Befolkningsförändringar kvartal 1, 2024



Förskolenämnden utfall tom mars 2024

- Utfall januari-mars visar på ett underskott mot budget på -7,9 mnkr vilket motsvarar -3 procent av periodens nettobudget tom mars. Förskolor i egen regi har en negativ avvikelse på -3,8 mnkr
 - Främsta orsaker till budgetavvikelse är:
 - Högre lokalkostnader än budget, bla restkostnader Kvarnängens förskola som avvecklats
 - Egenregi underskott pga lägre volymer och högre personalkostnader än budget
 - I samband med aprilrapporten tas en helårsprognos fram inkl volymprognos. De enheter som befarar underskott ska ta fram en åtgärdsplan



Skolverkets statistik över personal samt barn och grupper i förskola

Ärende FSN-2024/347

Skolverkets statistik om personal samt barn och barngrupper

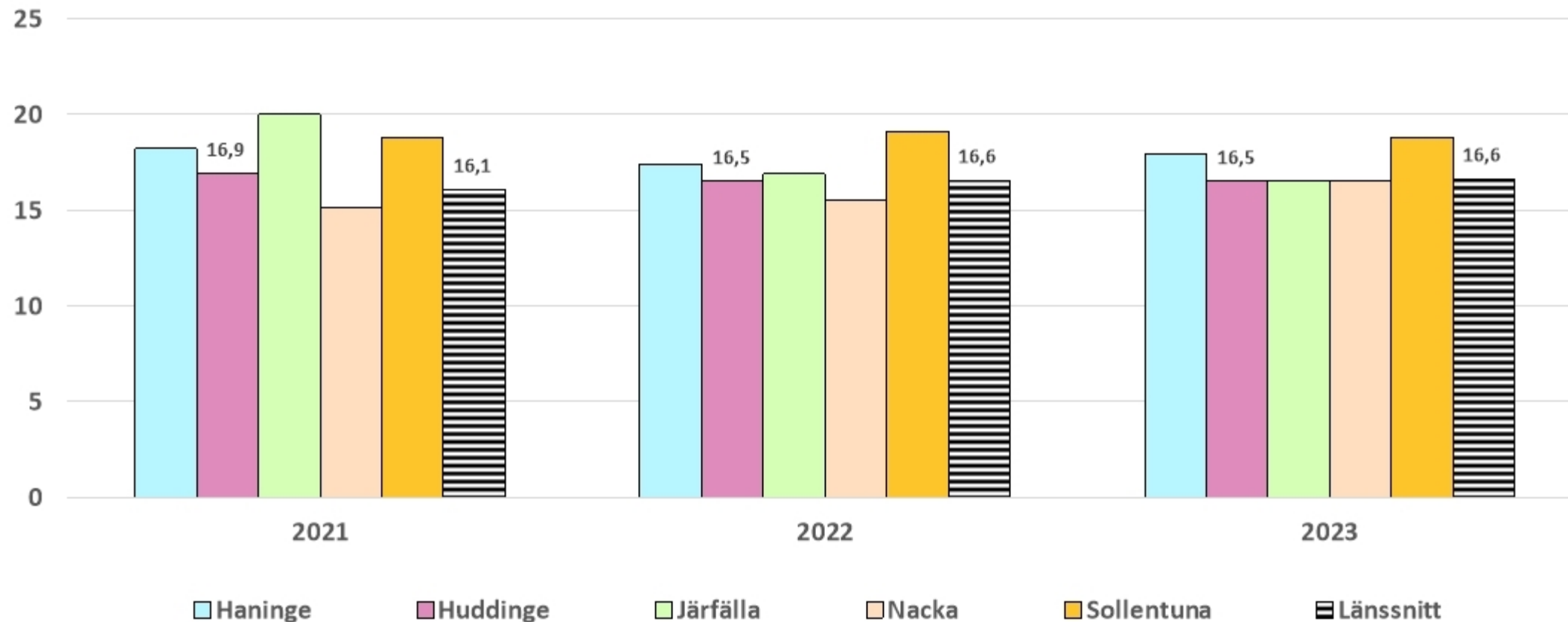
- Inlämning till SCB per 15 okt 2023, publicering i Kolada v. 16
- Kolada – Den öppna och kostnadsfria databasen för kommuner och regioner
<https://www.kolada.se/>
- Utveckling över tid och jämförelse med jämförelsekommuner och genomsnitt för Stockholms läns kommuner
- Fokus på förskolenämndens indikatorer

Barn 1-5 år inskrivna i förskola och pedagogisk omsorg, andel (%)

Område	2019	2020	2021	2022	2023
Huddinge	88,0	87,5	87,0	87,4	88,7
Haninge	84,7	84,5	86,1	86,6	87,7
Järfälla	84,0	82,3	85,3	84,9	84,7
Nacka	88,5	87,3	87,9	87,7	89,8
Sollentuna	89,5	89,2	87,7	85,5	88,6
Länssnitt	86,3	86,3	86,3	86,3	87,4

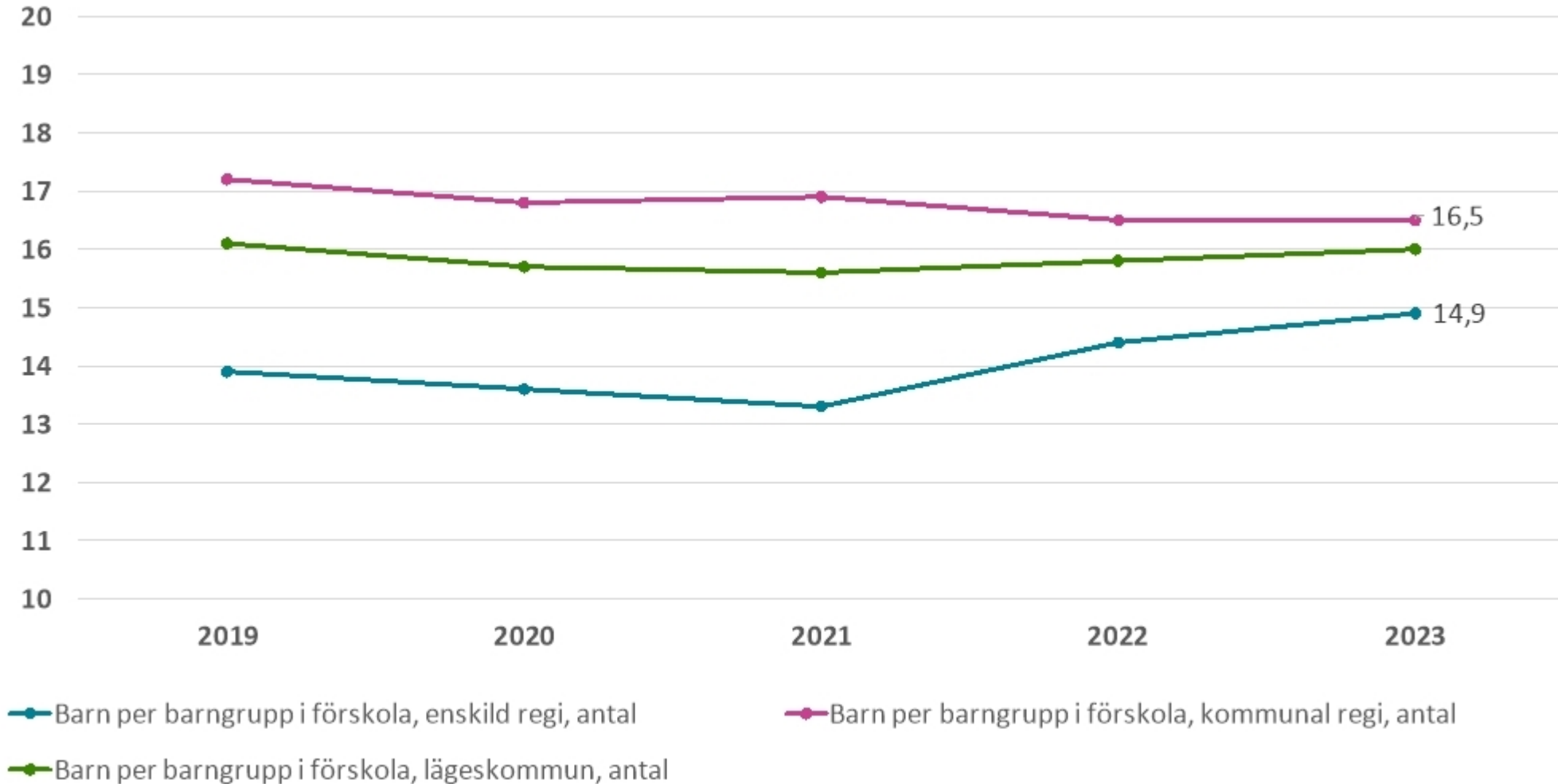
Kolada nyckeltalsID: N11801

Antal barn per barngrupp i förskola, kommunal regi



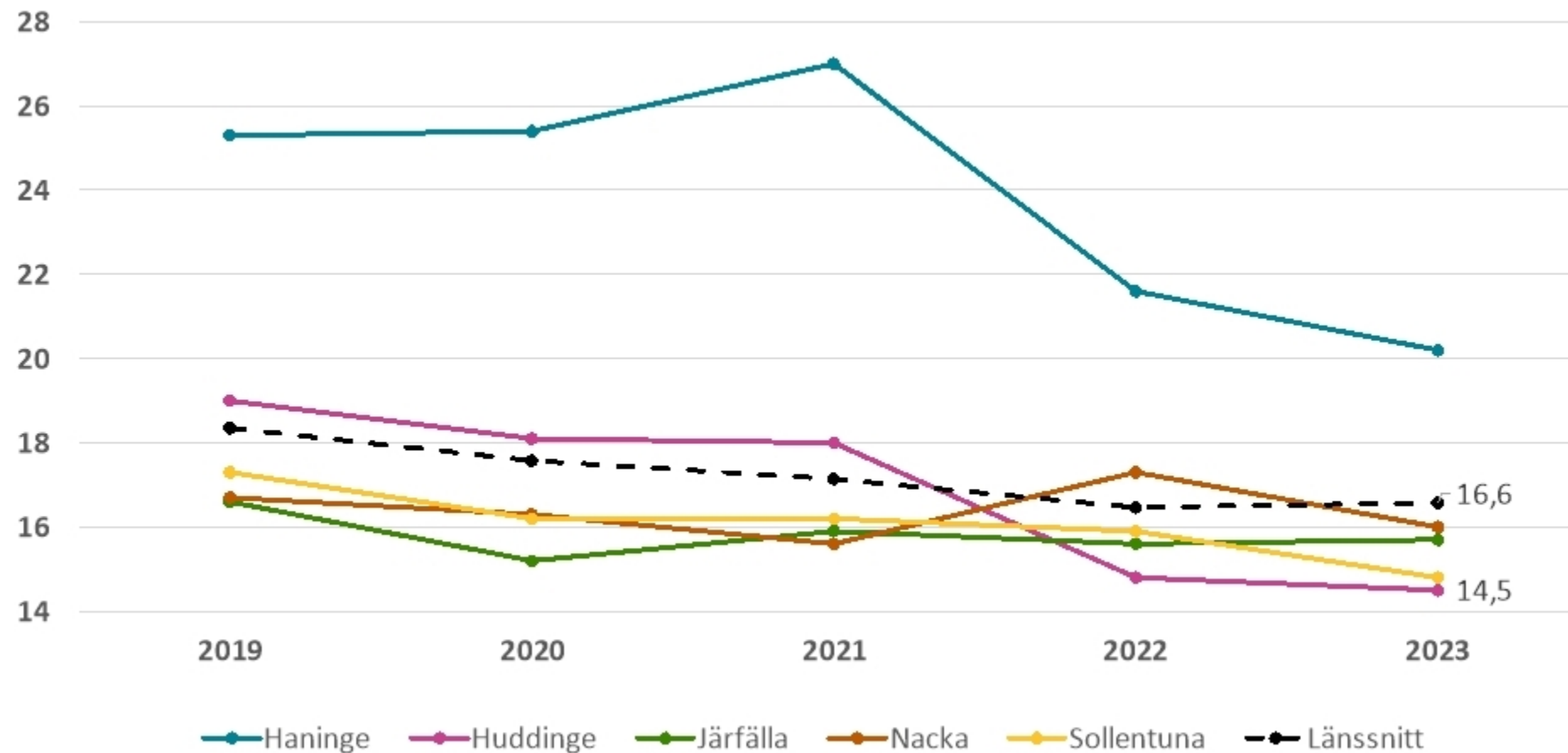
Kolada nyckeltalsID: N11703

Antal barn per barngrupp i Huddinge



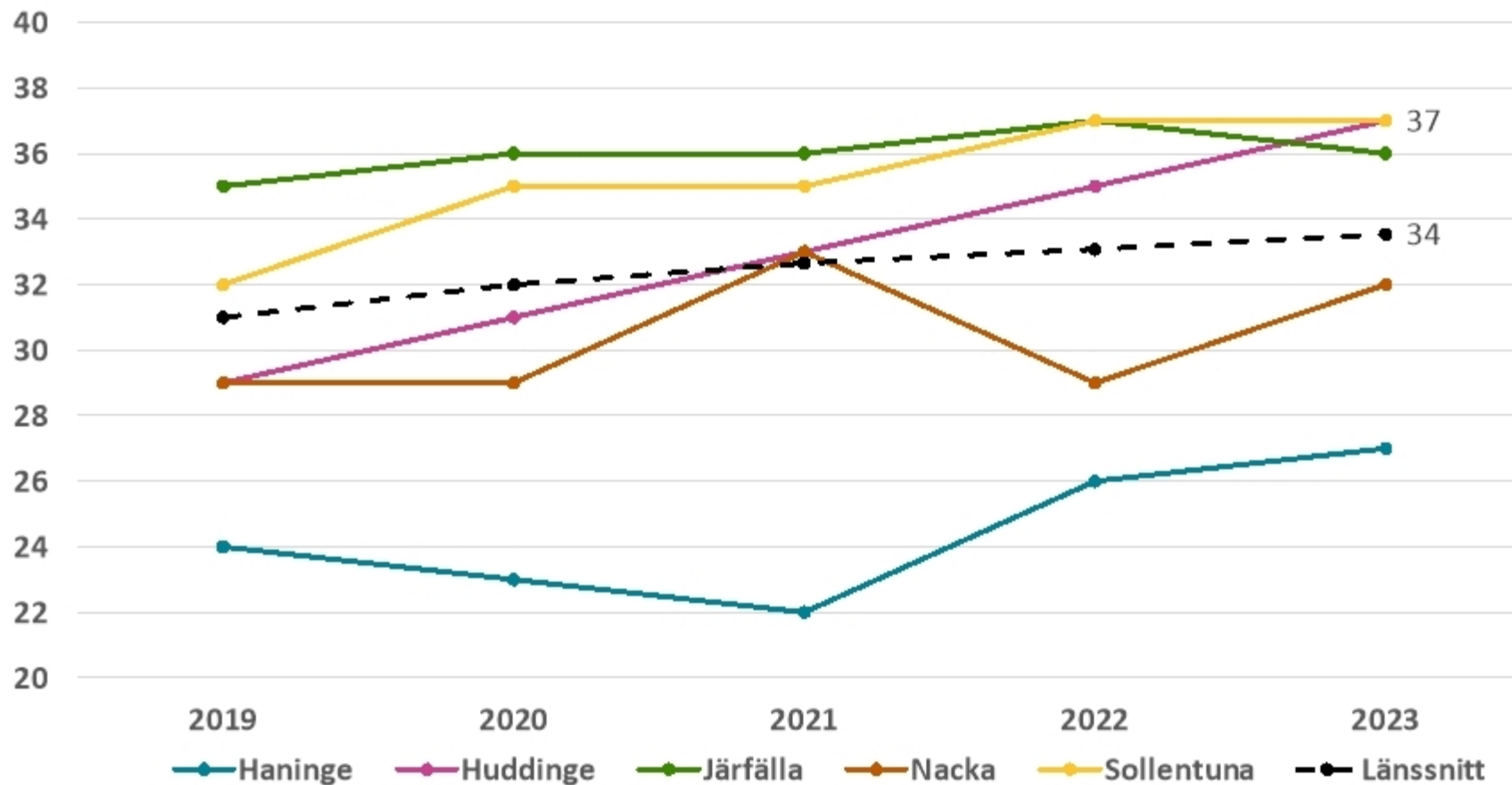
Kolada nyckeltalsID: N11702, N11703 och N11701

Förskollärartäthet: Antal barn/lärare med förskollärarlegitimation, kommunal regi



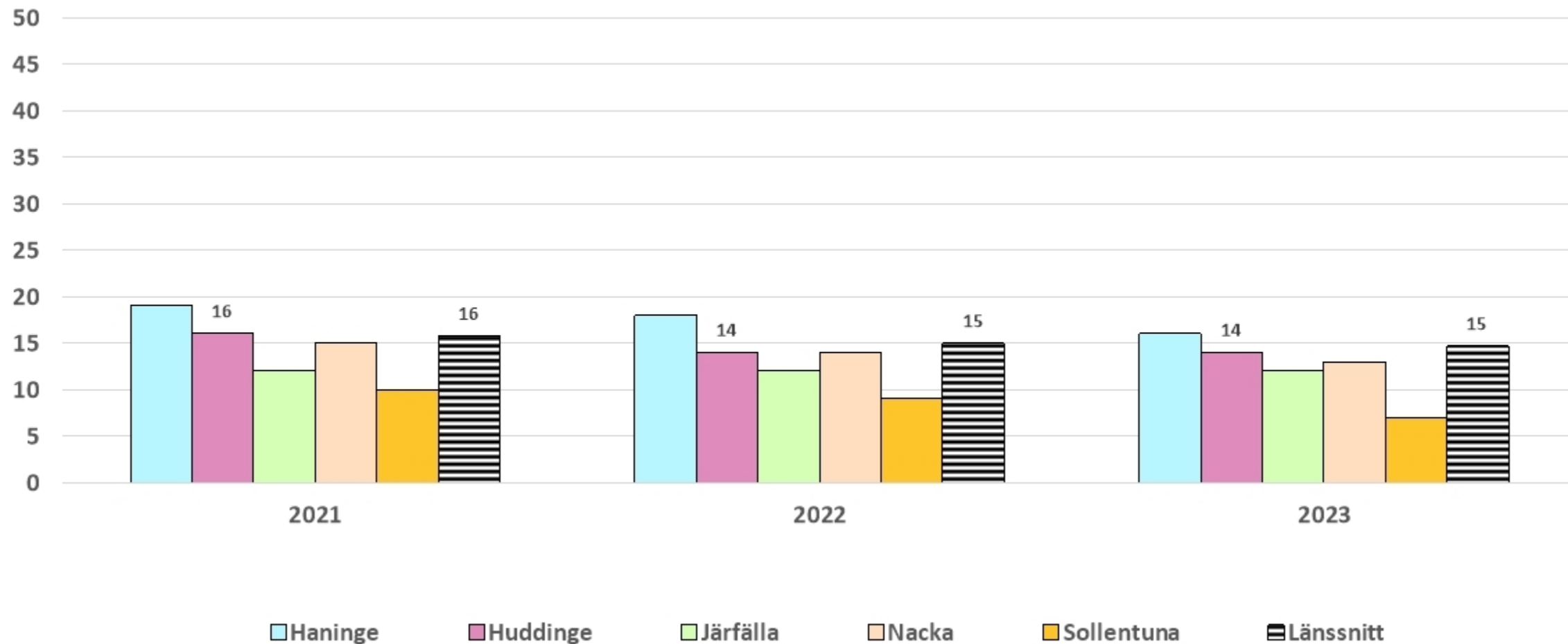
Kolada nyckeltalsID: N11813

Heltidstjänster i förskolan med förskollärlärolegitimation, kommunal regi, andel (%)



Kolada nyckeltalsID: N11810

Heltidstjänster i förskolan med gymnasial utbildning för arbete med barn, kommunal regi, andel (%)



Kolada nyckeltalsid: N11810

Antal inskrivna barn per årsarbetare (heltidstjänster), kommunal regi

Område	2019	2020	2021	2022	2023
Huddinge	5,6	5,6	5,9	5,2	5,3
Haninge	6,0	5,9	5,9	5,5	5,5
Järfälla	5,8	5,5	5,7	5,7	5,6
Nacka	4,9	4,7	5,1	5,0	5,1
Sollentuna	5,6	5,6	5,7	5,9	5,4
Länssnitt	5,5	5,4	5,5	5,4	5,5

Kolada nyckeltalsID: N11010

Kommunal respektive enskild regi (1/2)

Barn per barngrupp i förskola, antal

Källa: Skolverket.

Kolada ID		2019	2020	2021	2022	2023
N11701	Lägeskommun	16,1	15,7	15,6	15,8	16,0
N11702	Enskild regi	13,9	13,6	13,3	14,4	14,9
N11703	Kommunal regi	16,5	16,8	16,9	16,5	16,5

Förskollärartäthet, antal barn/lärare med förskolläraryrlegitimation.

Källa: Skolverket.

Kolada ID		2019	2020	2021	2022	2023
N11811	Lägeskommun	20,5	18,6	18,9	16,3	16,2
N11812	Enskild regi	25,5	19,9	21,1	21,4	21,8
N11813	Kommunal regi	19	18,1	18,0	14,8	14,5

Kommunal respektive enskild regi (2/2)

Heltidstjänster i förskolan med gymnasial utbildning för arbete med barn, andel (%)

Källa: Skolverket.

Kolada ID		2019	2020	2021	2022	2023
N11047	Lägeskommun	17	16	16	14	14
N11048	Enskild regi	16	15	15	14	14
N11049	Kommunal regi	17	17	16	14	14

Personaltäthet, inskrivna barn per årsarbetare i förskolan, antal

Källa: Skolverket.

Kolada ID		2019	2020	2021	2022	2023
N11102	Lägeskommun	5,3	5,3	5,6	5,1	5,3
N11011	Enskild regi	4,8	4,8	5,0	5,0	5,3
N11010	Kommunal regi	5,6	5,6	5,9	5,2	5,3

Tillsyn av samarbete med fristående verksamhet 2023



- Planerad tillsyn 6 ärenden
- Klagomål 20 ärenden fristående förskola
- Klagomål 0 ärenden pedagogisk omsorg
- Ansökningar 22 ärenden

Planerad tillsyn för **fristående förskola** har varit pausad under 2023. Tillsyn kommer att genomföras igen under HT/24 för fristående förskola.

***Pedagogisk omsorg** tillsynas vart fjärde år, vid tillsynen granskar förvaltningen samtliga lagrum som styr pedagogisk omsorg. Under 2023 har sex pedagogiska omsorger tillsynats.*

- Minskning av klagomål fristående förskola.

Den största minskning beror i första hand på tidigare massklagomål på Föräldrakooperativet Våra Barn där 49 klagomål inkom på förskolan. I övrigt är antal klagomål likvärdigt med föregående år.

- 3 ansökningsärenden om godkännande och rätt till bidrag
- 7 ansökningsärenden om permanent verksamhetsförändring
- 13 ansökningar om tillfällig verksamhetsförändring