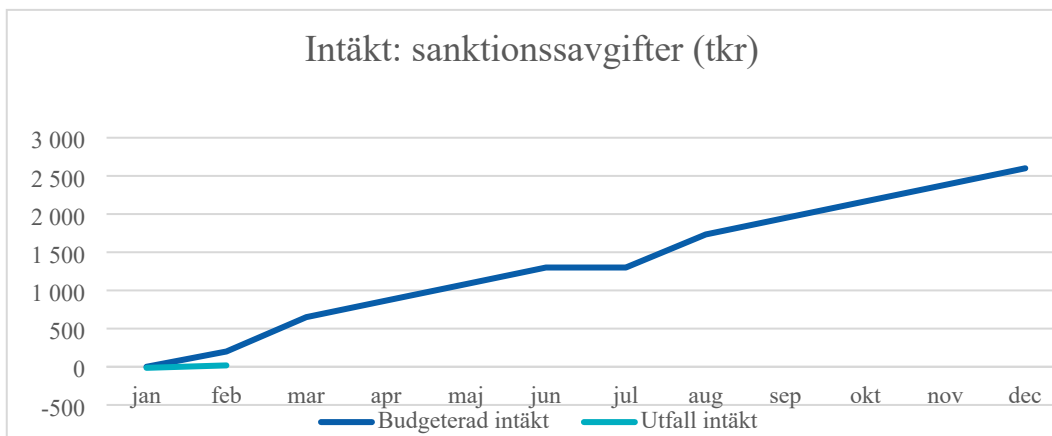
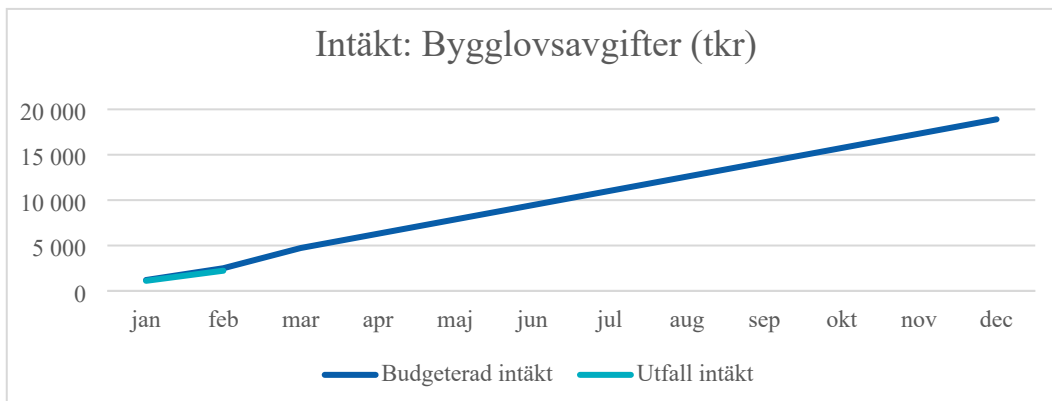
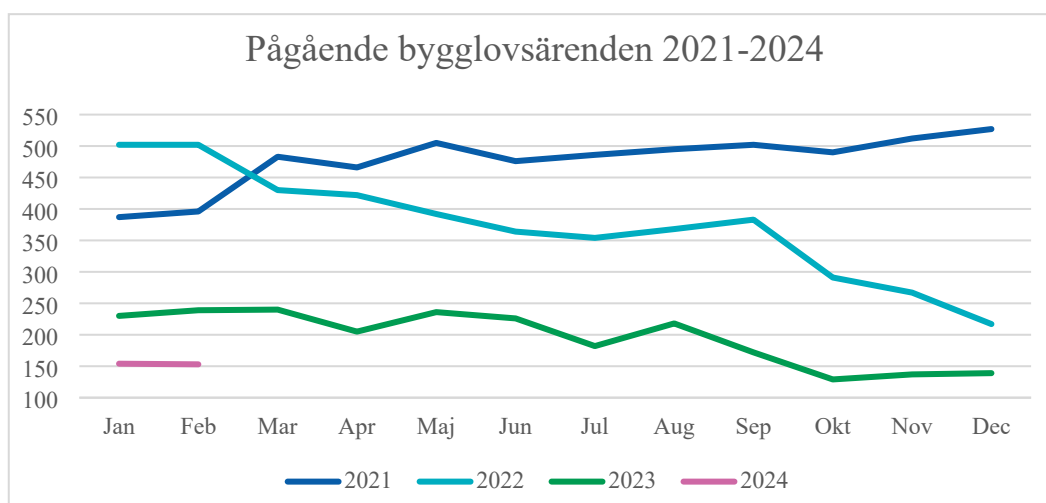
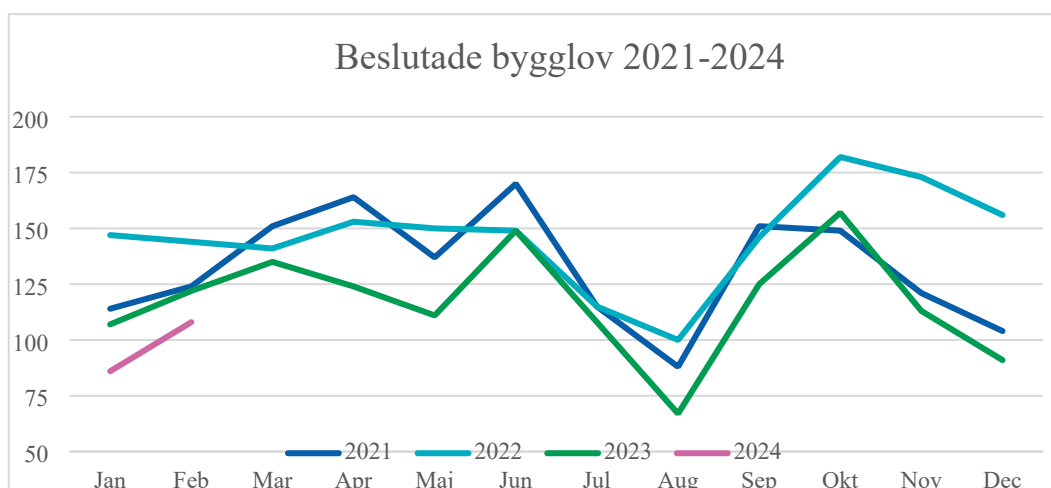
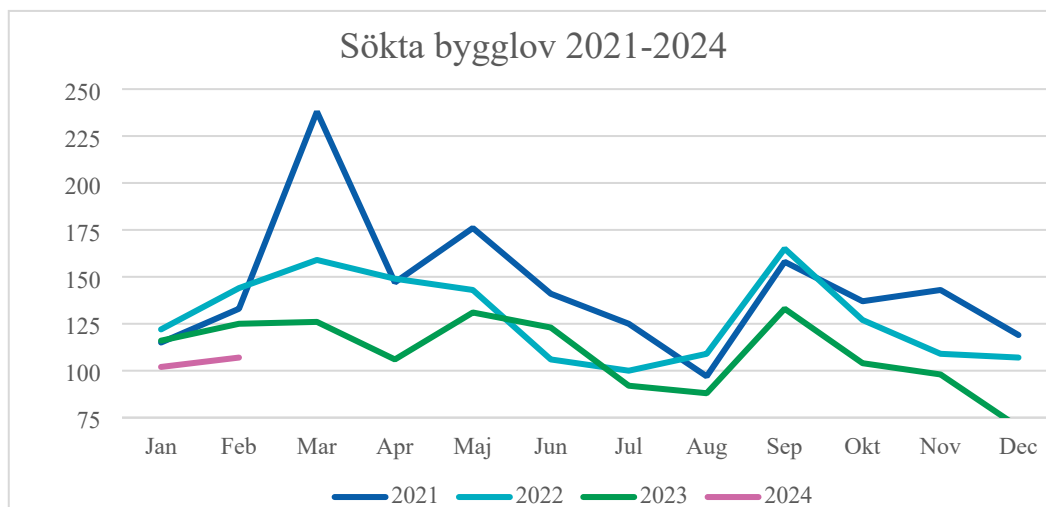


Verksamhetsstatistik för bygglovs- och tillsynsnämnden februari 2024

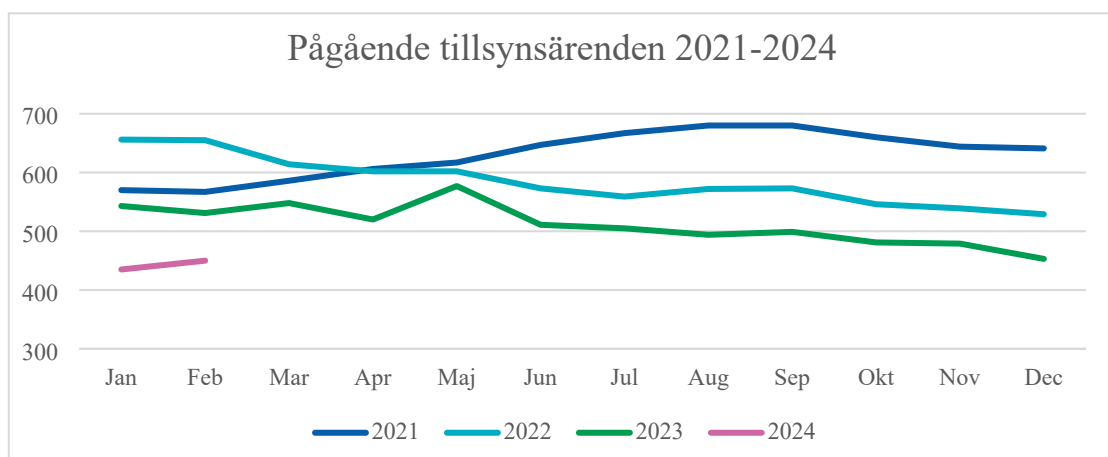
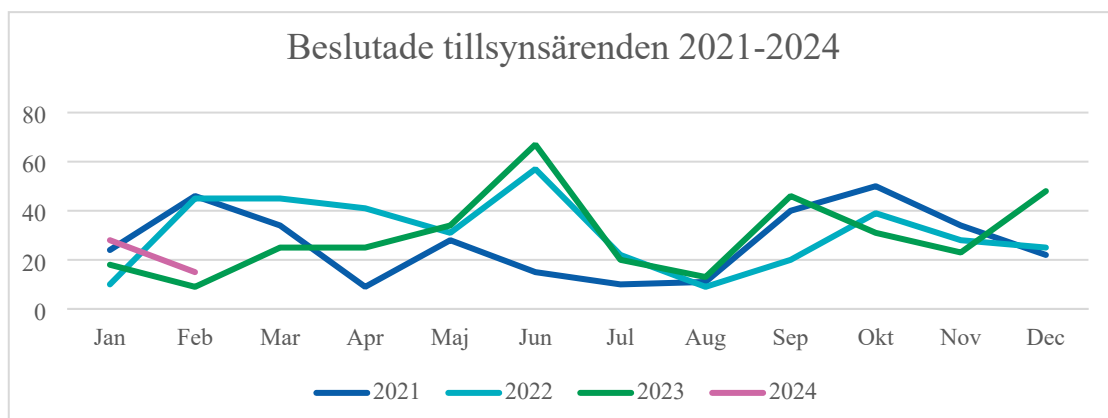
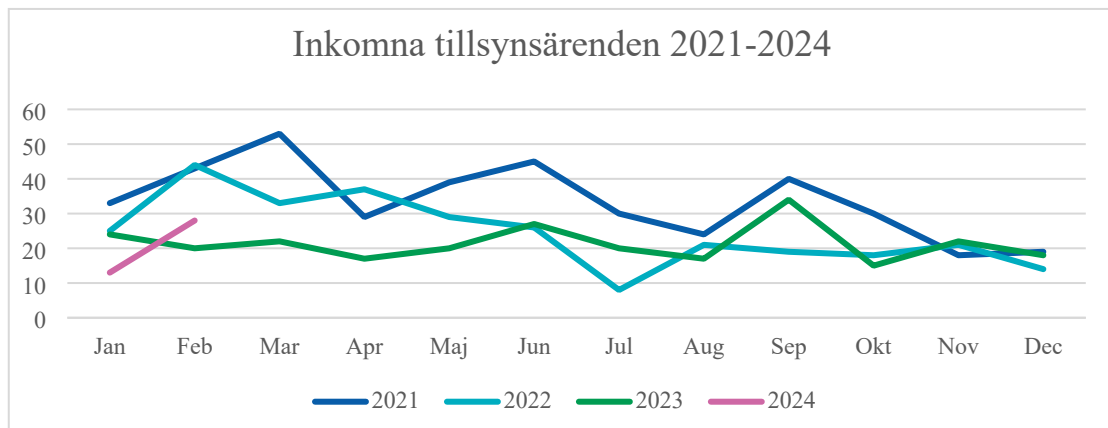
Bygglovsverksamhet



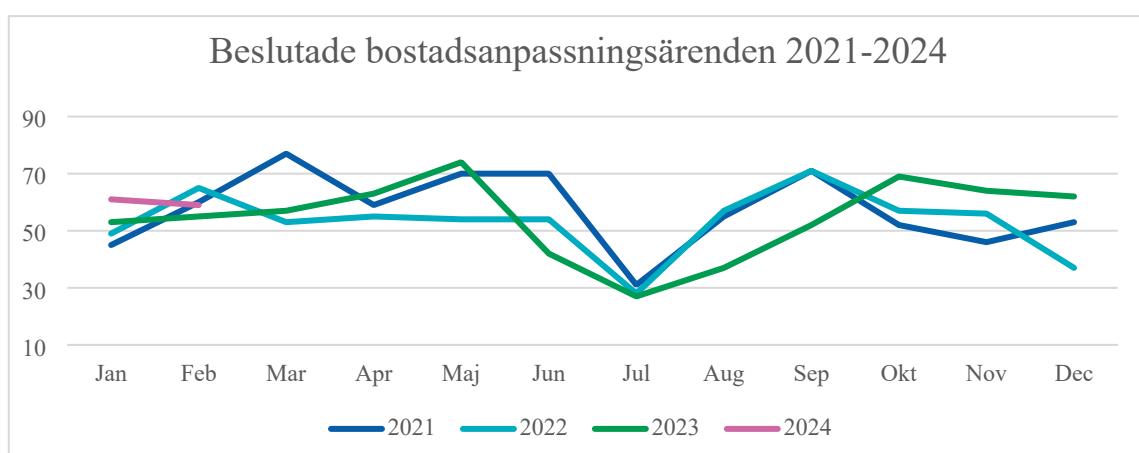
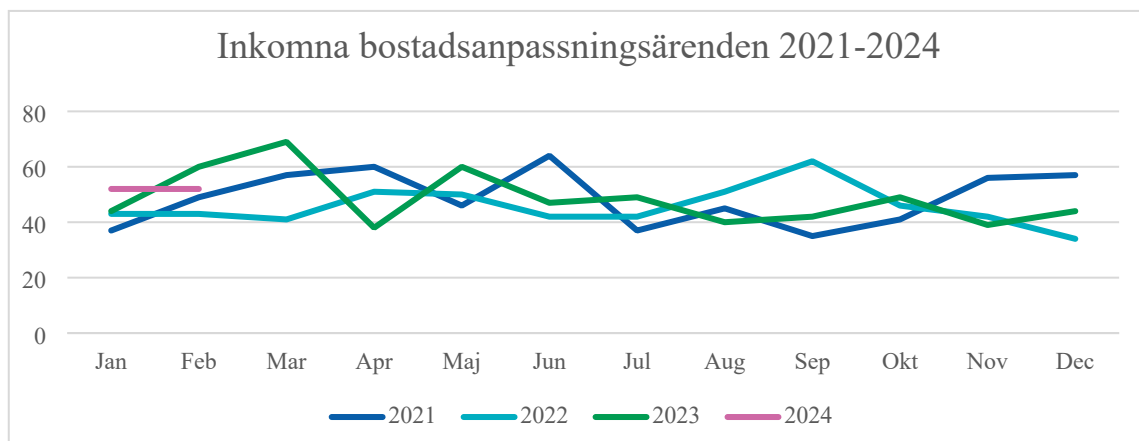
Till följd av nedgången i byggtakten ligger intäkter för bygglovsavgifter 0,3 mnkr under budget. Intäkter för sanktionsavgifter ligger 0,2 mnkr under budget.



Antalet sökta bygglov för januari och februari 2024 uppgår till 209 vilket är 32 färre än för samma period 2023 och 57 färre än perioden 2022. Antalet beslutade bygglov är 194, vilket är 35 färre än perioden 2023 och 97 färre än motsvarande period 2022. Den sista februari fanns 153 pågående ärenden vilket är 86 färre än vid samma tid 2023.

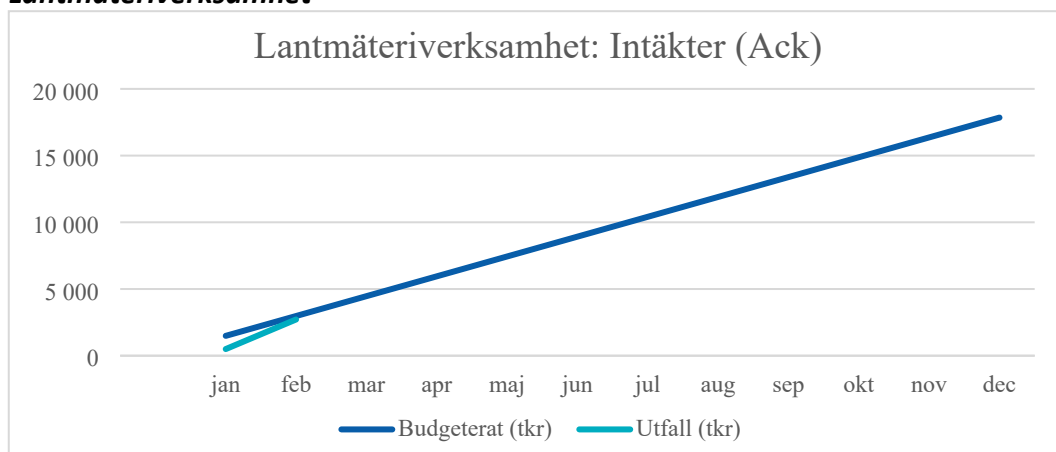


Antalet inkomna tillsynsärenden under januari-februari 2024 var 41. Detta är en minskning med 3 ärenden från samma period 2023. Detta tillsammans med att verksamheten fattar beslut i tillsynsärenden har lett till att pågående tillsynsärenden minskat från 531 i februari 2023 till 450 i februari 2024.



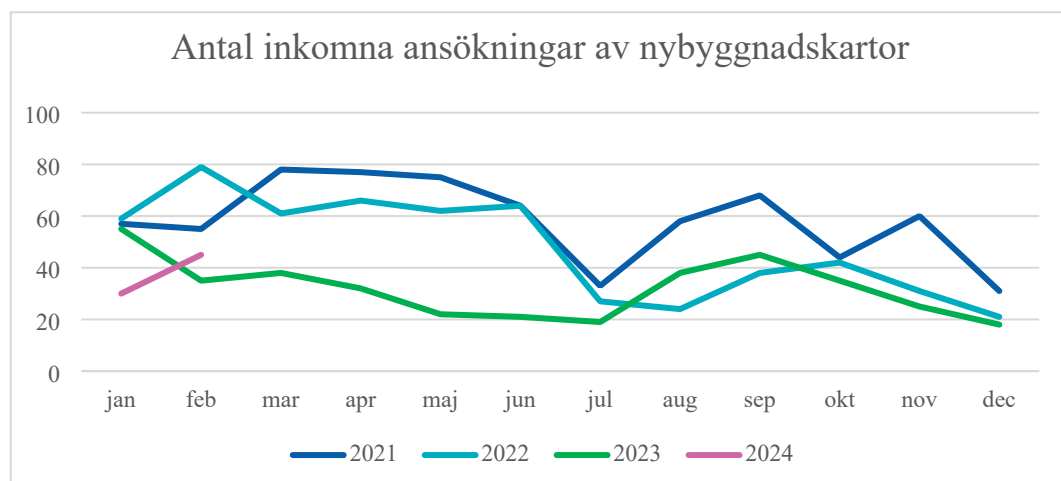
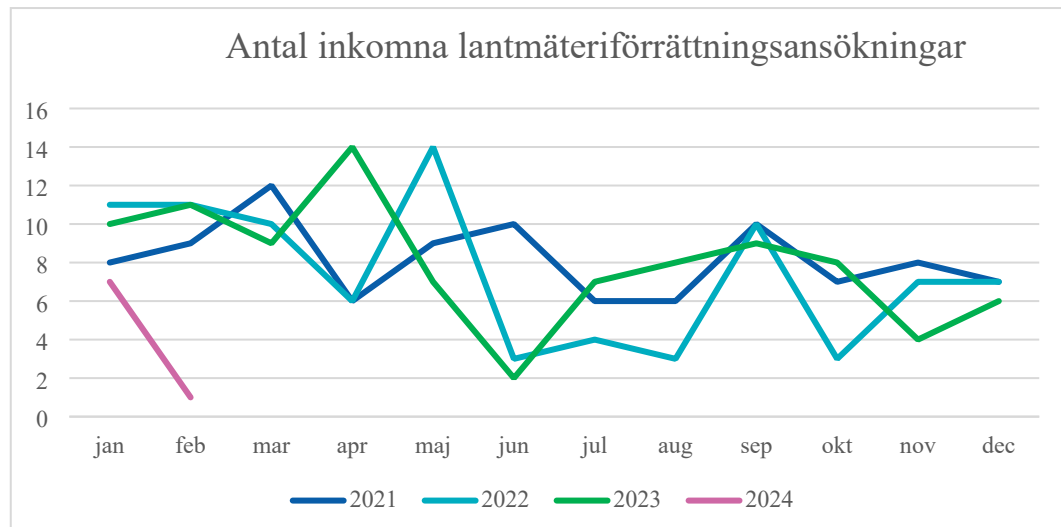
Bostadsanpassningsverksamheten har för januari till februari 2024 betalat ut 1 mnkr i bidrag vilket är 0,1 mnkr högre än budget men lika högt som under motsvarande period 2023. Under januari och februari 2024 har beslut fattats i 120 ärenden vilket är 12 fler än under motsvarande period 2023. Snittbidraget per beslutat ärende under 2023 var 9 770 kronor och under 2022 låg det på 6 785 kronor. Hittills under 2024 är snittbidraget 8 458. Ökningen från 2022 beror på prisökning men också på vissa kostsamma enskilda ärenden.

Lantmäteriverksamhet



Lantmäteriverksamheten har för perioden 0,3 mnkr i lägre intäkter jämfört med budget.

Antalet ansökta lantmäteriförrättningar under januari-februari var 8 stycken vilket är 13 färre än motsvarande period förra året. Det är dock viktigt att understryka att antalet inkommande förrättningsärenden inte nödvändigtvis är lika med storleken på intäkterna, eftersom ärenden kan skilja mycket i omfattning. Ett förrättningsärende kan omfatta 100 fastigheter och ett annat kan omfatta ett fåtal fastigheter.



Under januari-februari har det ansökts om 75 nybyggnadskartor vilket är 15 färre än motsvarande period 2023. Minskningen av antalet ansökningar kan till en mindre del bero på att nybyggnadskartor sedan 2022 är giltiga i två år i stället för ett år (om inte förutsättningarna på fastigheten ändras). Den största anledningen till nedgången förklaras dock av konjunkturläget.

Miljö- och hälsoskydd

Miljö- och hälsoskyddsverksamheten har för perioden intäkter som är 0,2 mnkr under budget.



Antal befogade klagomål under januari-februari är fyra, vilket är hälften så många som samma period 2023.

De obefogade klagomålen var under januari-februari fyra stycken. Under motsvarande period förra året var 12 av klagomålen obefogade.