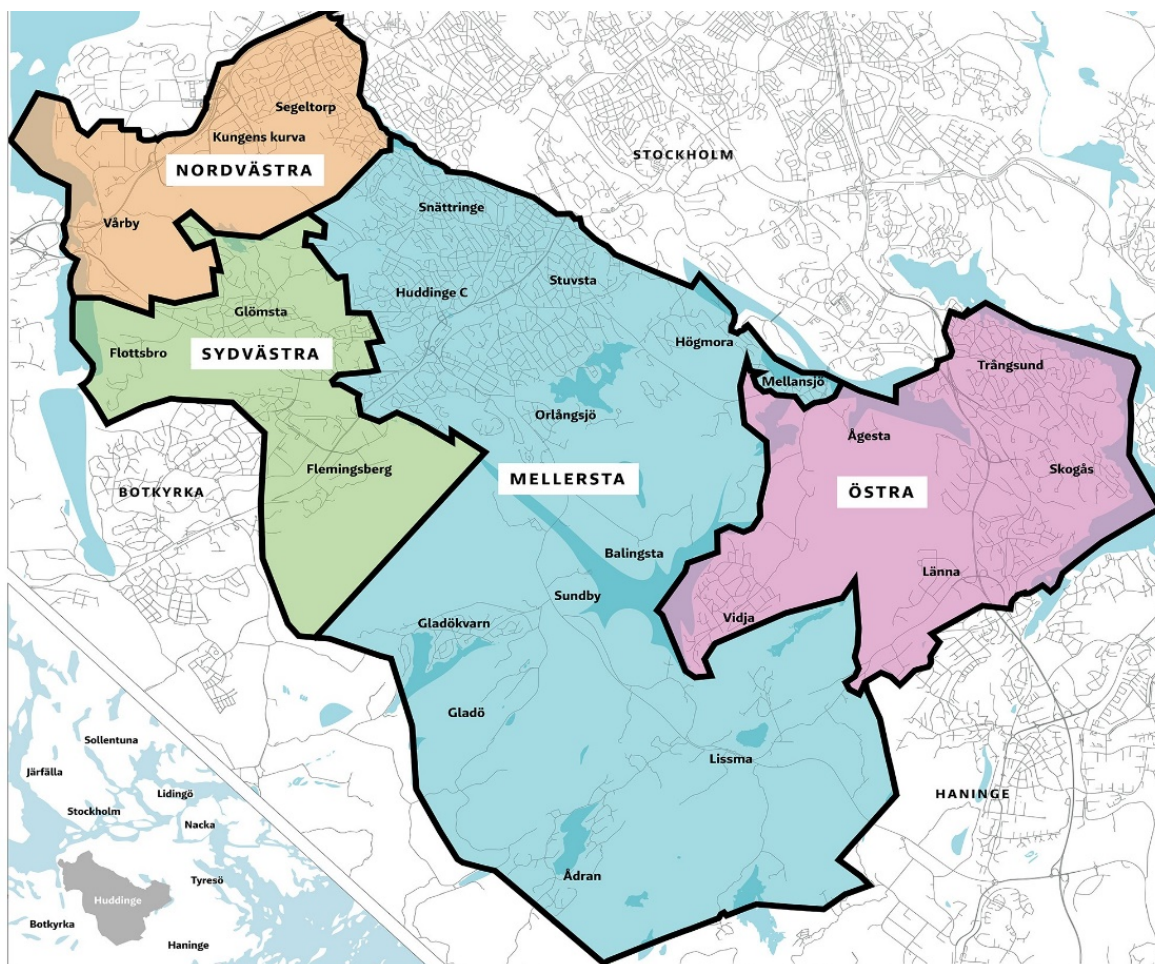




## Grundskolenämndens Lokalbehovsprognos för åren 2024-2032



HUDDINGE KOMMUN

Postadress  
Huddinge kommun  
Barn- och utbildningsförvaltningen  
141 85 Huddinge

Besök  
Kommunalvägen 28

Tfn 08-535 300 00  
Tfn vxl 08-535 300 00

[www.huddinge.se](http://www.huddinge.se)



## Innehåll

Lokalbehovsprognos .....	5
Syfte .....	5
Inledning .....	5
Befolkningsprognos .....	5
Kapacitetsberäkning.....	8
Elevströmmar i området.....	8
Antagna på förstahandsvalet vid val av förskoleklass .....	9
Skolplaceringsregler.....	10
Anpassad grundskola .....	11
Särskilda undervisningsgrupper.....	13
Strukturprogram .....	13
Östra Huddinge .....	15
Befolkningsprognos för området .....	16
Vidja-Ågesta .....	17
Befolkningsprognos för området .....	18
Kapacitetsförändring och förslag på utredningar.....	19
Trångsund .....	19
Befolkningsprognos för området .....	19
Tillfälliga bygglov .....	20
Kapacitetsförändring och förslag på utredningar.....	20
Skogås .....	20
Befolkningsprognos för området .....	21
Tillfälliga bygglov .....	22
Kapacitetsförändring och förslag på utredningar.....	22
Länna.....	22
Befolkningsprognos för området .....	22
Tillfälliga bygglov .....	23
Kapacitetsförändring och förslag på utredningar.....	23
Mellersta Huddinge.....	24
Befolkningsprognosen för området.....	26
Snättringe .....	27
Befolkningsprognos för området .....	27
Tillfälliga bygglov .....	28



Kapacitetsförändring och förslag på utredningar.....	29
Stuvsta.....	29
Befolkningsprognos för området .....	29
Tillfälliga bygglov .....	30
Kapacitetsförändring och förslag på utredningar.....	31
Fullersta.....	31
Befolkningsprognos för området .....	31
Tillfälliga bygglov .....	32
Kapacitetsförändring och förslag på utredningar.....	33
Sjödalen.....	33
Befolkningsprognos för området .....	33
Tillfälliga bygglov .....	34
Kapacitetsförändring och förslag på utredningar.....	34
Högmora .....	34
Befolkningsprognos för området .....	35
Kapacitetsförändring och förslag på utredningar.....	35
Gladö-Lissma.....	36
Befolkningsprognos för området .....	36
Kapacitetsförändring och förslag på utredningar.....	37
Sydvästra Huddinge .....	38
Befolkningsprognos för området .....	39
Flemingsberg.....	40
Befolkningsprognos för området .....	41
Tillfälliga bygglov .....	42
Kapacitetsförändring och förslag på utredningar.....	42
Glömsta .....	42
Befolkningsprognos för området .....	43
Tillfälliga bygglov .....	43
Kapacitetsförändring och förslag på utredningar.....	44
Loviseberg.....	44
Nordvästra Huddinge .....	45
Befolkningsprognos för området .....	46
Vårby.....	47
Befolkningsprognos för området .....	48



Tillfälliga bygglov .....	49
Kapacitetsförändring och förslag på utredningar.....	49
Kungens kurva .....	49
Befolkningsprognos för området .....	50
Segeltorp .....	51
Befolkningsprognos för området .....	51
Tillfälliga bygglov .....	52
Kapacitetsförändring och förslag på utredningar.....	52



## Lokalbehovsprognos

### Syfte

Syftet med att arbeta fram lokalbehovsprognos och lokalresursplan är att nämnder och kommunstyrelse samplanerar och prioriterar aktuell ändamålsenlighet och tillkommande behov, så att framtida investeringar i offentligt finansierade verksamhetslokaler, anläggningar och bostäder kan ske med framförhållning enligt kommunallagens intention gällande god ekonomisk hushållning.

Enligt lokalförsörjningsprocessen ansvarar nämnderna för att prognostisera och redogöra för sina lokalbehov med tillräcklig framförhållning för att säkerställa att behoven kan mötas av ny eller utökad verksamhet i tid. Lokalbehovsprognosen omfattar de tio närmaste åren eller till och med det år som det finns befolkningsprognos framtagen till. Lokalbehovsprognosen uppdateras varje år och beslutas tillsammans med lokalresursplanen i Mål och budget.

Prognosen ska omfatta kommunens sammanlagda behov oavsett verksamhetsutövare. Nämndens lokalbehovsprognos ska baseras på kommunens senast framtagna befolkningsprognos.

Den kommunövergripande lokalresursplanen baseras på respektive nämnds årligen upprättade lokalbehovsprognos. Den sammanställs av kommunstyrelsens förvaltning och ger förslag på lösningar för respektive nämnd. Förslaget remitteras till respektive nämnd inför beslut i kommunstyrelsen.

### Inledning

Huddinge kommun är uppdelad i fyra programområden och 16 kommundelar.

Östra	Mellersta	Sydvästra	Nordvästra
<ul style="list-style-type: none"><li>•Vidja-Ågesta</li><li>•Trångsund</li><li>•Skogås</li><li>•Länna</li></ul>	<ul style="list-style-type: none"><li>•Snättringe</li><li>•Stuvsta</li><li>•Fullersta</li><li>•Sjödalen</li><li>•Högmora</li><li>•Gladö-Lissma</li></ul>	<ul style="list-style-type: none"><li>•Flemingsberg</li><li>•Glömsta</li><li>•Loviseberg</li></ul>	<ul style="list-style-type: none"><li>•Vårby</li><li>•Kungens kurva</li><li>•Segeltorp</li></ul>

### Befolkningsprognos

Mellan år 2022-2032 bedöms antalet barn i Huddinge i åldern 6-15 år minska med 707, vilket motsvarar cirka -4,4 procent under perioden eller cirka -0,44 procent per år.

Östra Huddinge, innehållande områdena Vidja-Ågesta, Trångsund, Skogås och Länna, bedöms vara det enda programområdet där barnantalet ökar under perioden, en ökning med 102 barn i åldern 6-15 år eller cirka 3,1 procent.



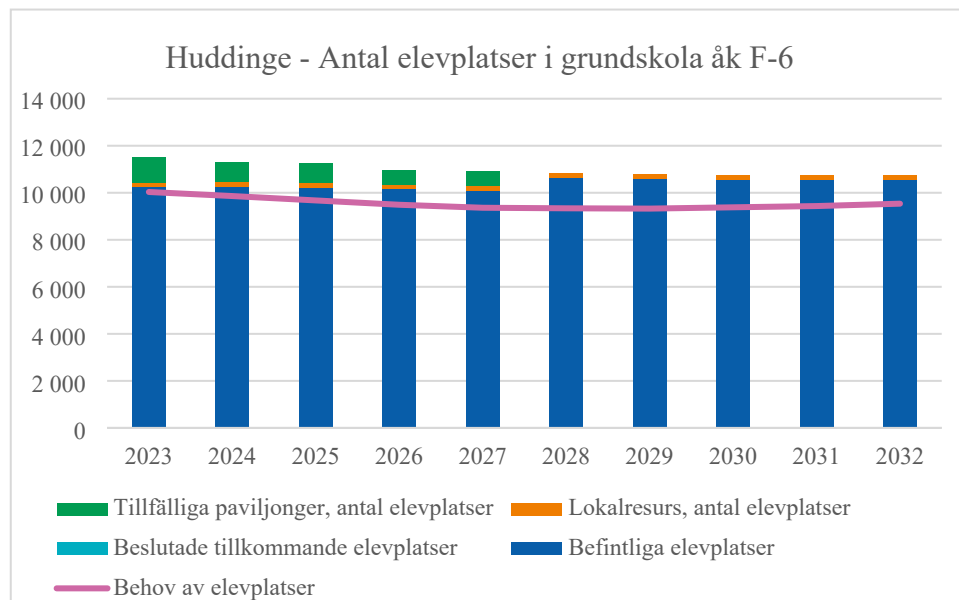
Sydvästra bedöms ha den svagaste utvecklingen och minska med cirka 13,4 procent under perioden.

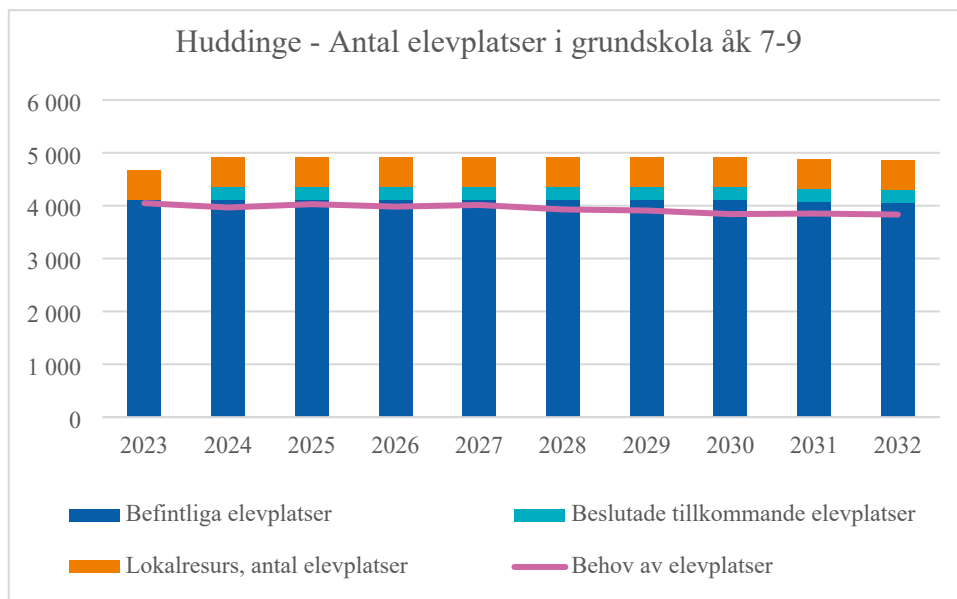
Befolkningsutvecklingen för Huddinges elever i grundskoleålder redovisas nedan.

Ålder	2022	2023	2024	2025	2026	2027	2028	2029	2030	2031	2032
6-12 år	11 393	11 074	10 893	10 741	10 590	10 492	10 500	10 514	10 598	10 694	10 819
13-15 år	4 863	4 950	4 844	4 875	4 887	4 925	4 866	4 803	4 720	4 738	4 730
6-15 år	16 256	16 024	15 737	15 616	15 477	15 417	15 366	15 317	15 318	15 432	15 549

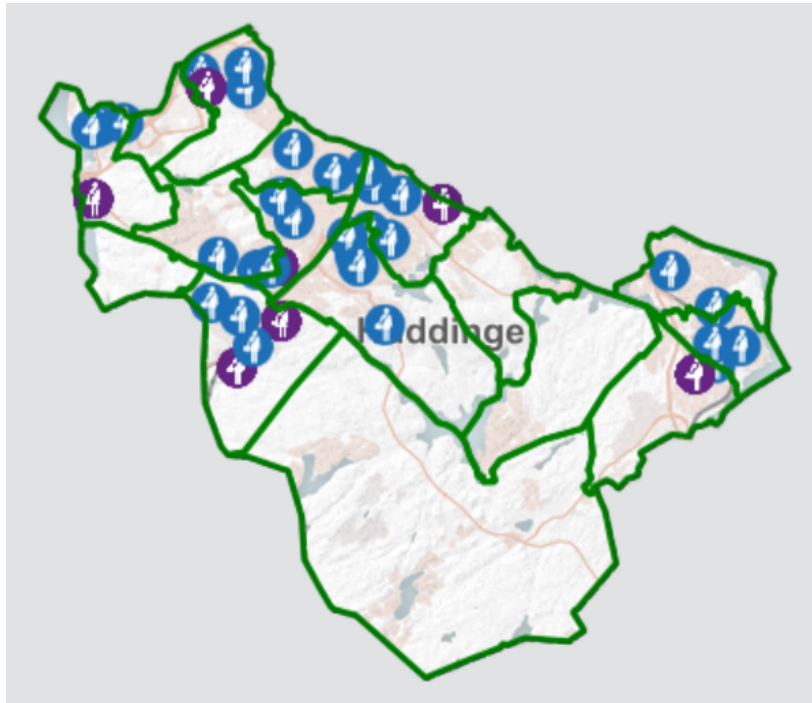
I nedanstående diagram redovisas befintliga elevplatser, beslutade tillkommande elevplatser, bedömt behov av kommande elevplatser samt lokalresurser (lokaler som vid behov kan användas för undervisning) och tillfälliga paviljonger. Över lag bedöms Huddinge ha en god beredskap avseende lokaler och ett visst överskott på elevplatser. Kapaciteten behöver emellertid studeras närmare då det i underlaget finns vissa brister i behovet av underhåll och investeringar som i sig kan medföra evakueringar och behov av extra lokaler. En annan anledning till att det kan vara nödvändigt med överskott på lokaler kan vara om det uppstår en oförutsedd situation som vattenläckage eller brand, vilket gör att man snabbt behöver ta andra lokaler i anspråk. Det fria skolvalet medför också att ett överskott av lokaler kan vara nödvändigt att ha för att bibehålla elevens valmöjligheter och flexibiliteten i systemet.

Nedanstående diagram redovisas för årskurs F-6 respektive för årskurs 7-9. Närmare förklaringar av diagrammen finns under respektive kommunedel.





Inom kommunen finns det 30 kommunala och 7 fristående grundskolor (exklusive Lindsolan och Rosenhillskolan). Kommunens totala skolbestånd (kommunala och fristående utövare) bedöms vid årsskiftet 2023/2024 till sammanlagt cirka 16 200 elevplatser (inklusive tillfälliga paviljonger och lokalresurser).



Fördelning mellan kommunala och fristående grundskoleutövare i Huddinge. Blå cirkel markerar kommunal skola och lila cirkel markerar fristående skola. Mer information finns på <https://karta.huddinge.se>.





## **Kapacitetsberäkning**

Kapacitetsberäkningarna som förvaltningen gjort utgår från befintliga elevplatser baserat på 27 elever per klass med undantag för Skansbergsskolan och Grindstuskolan som bedöms ha kapacitet om 25 respektive 20 elever per klass på grund av mindre klassrum. I diagrammen redovisar vi förändringar av elevplatser utifrån beslutade och avgående skolprojekt. Dessutom redovisas tillfälliga paviljonger samt bedömda lokalresurser. Tillkommande skolprojekt som inte fått beslut om produktion medtas inte i diagrammen men redovisas i en separat lista för planerade projekt. Diagrammen redovisas ackumulerat för hela Huddinge, per programområde och per kommundel.

Fristående utövares kapacitet beräknas i procent utifrån det antal inskrivna Huddingeelever skolorna hade per november 2023. Samma procentsats har sedan använts under hela prognosperioden.

För varje kommundel beräknas även inskrivningsgraden, dvs. hur stor andel av elevunderlaget i en kommundel som går i grundskola inom kommundelen. För att bedöma behovet över tid används inskrivningsgraden som andel av elevunderlaget under hela prognosperioden.

## **Elevströmmar i området**

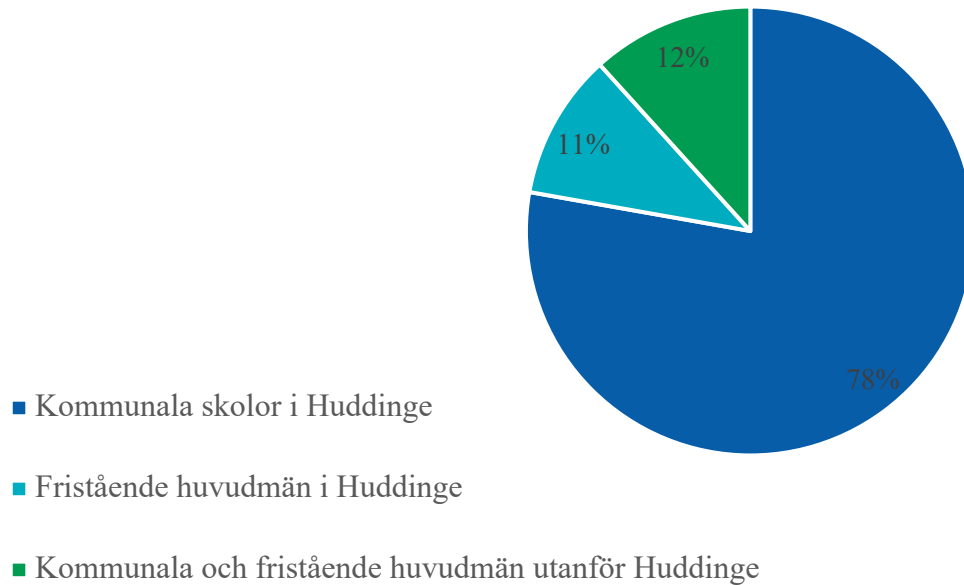
Grundskolorna i Huddinge har en stor nettoutpendling. Det betyder att antalet elever som är skrivna i Huddinge och som väljer en skola utanför kommunen är fler än antalet elever utanför kommunen som väljer en skola i Huddinge. I november 2023 så gick 1 818 elever som var skrivna i Huddinge i en skola utanför kommunen. Vid samma tidpunkt var det 1 042 elever som gick i en grundskola i Huddinge och som var boende utanför kommunen. Nettoutpendlingen uppgick således till 776 elever.

Av totalt 15 531 grundskoleelever som var skrivna i Huddinge i november 2023 gick cirka 78 procent av eleverna i en kommunal skola inom Huddinge. Cirka 11 procent gick i en fristående skola inom kommunen och cirka 12 procent av eleverna gick i en skola utanför kommunen i kommunal eller fristående regi.





Fördelning av Huddinges elever (%)

**Antagna på förstahandsvalet vid val av förskoleklass**

Av 1 255 elever som sökte till förskoleklass ht-2023 antogs 1 186 eller cirka 94,5 procent på sitt förstahandsval. 69 elever eller cirka 5,5 procent fick inte sitt förstahandsval. Se mer detaljer nedan.

Skola med förskoleklass	Uppgiven kapacitet	Antal antagna	Beläggning	Antagen val 1	Antagen val 1, %	Ej antagen, valt som 1	Antal som sökt val 1 till förskoleklass	Andel antagna genom val 1, %
Annerstaskolan	25	18	72,0%	18	100,0%	0	18	100,0%
Balingsnässkolan	60	58	96,7%	57	98,3%	0	57	100,0%
Edboskolan	140	121	86,4%	121	100,0%	0	121	100,0%
Glömstaskolan	90	52	57,8%	48	92,3%	0	48	100,0%
Grindstaskolan	54	29	53,7%	29	100,0%	0	29	100,0%
Hörningsnässkolan	90	78	86,7%	71	91,0%	0	71	100,0%
Kräpplaskolan	28	28	100,0%	28	100,0%	4	32	87,5%
Kungsklippeskolan	28	26	92,9%	23	88,5%	0	23	100,0%
Kästaskolan	64	40	62,5%	38	95,0%	0	38	100,0%
Långsjöskolan	83	83	100,0%	83	100,0%	20	103	80,6%
Mörtviksskolan	58	43	74,1%	43	100,0%	0	43	100,0%
Sjötorpsskolan	56	45	80,4%	45	100,0%	0	45	100,0%
Skansbergsskolan	25	25	100,0%	21	84,0%	11	32	65,6%
Skogskällan	28	24	85,7%	14	58,3%	0	14	100,0%
Snättringeskolan	90	86	95,6%	74	86,0%	0	74	100,0%
Solfagraskolan	56	56	100,0%	55	98,2%	6	61	90,2%
Stenmoskolan	58	58	100,0%	58	100,0%	19	77	75,3%
Stensängsskolan	56	44	78,6%	40	90,9%	0	40	100,0%
Tomtbergaskolan	56	43	76,8%	37	86,0%	0	37	100,0%
Trångsundsskolan	84	53	63,1%	53	100,0%	0	53	100,0%
Utsäljeskolan	87	72	82,8%	64	88,9%	0	64	100,0%
Vistaskolan	87	87	100,0%	83	95,4%	9	92	90,2%
Visättraskolan	60	55	91,7%	55	100,0%	0	55	100,0%
Vårbackaskolan	54	29	53,7%	28	96,6%	0	28	100,0%
<b>Totalt</b>	<b>1 517</b>	<b>1 253</b>		<b>1 186</b>		<b>69</b>	<b>1 255</b>	<b>94,5%</b>



## **Skolplaceringsregler**

I första hand gäller det fria skolvalet vilket innebär att vårdnadshavarnas önskemål ska tillgodoses om så är möjligt. Det fria skolvalet begränsas bland annat av närhetsprincipen.

Det fria skolvalet innebär att vårdnadshavare får önska vilken skola deras barn ska placeras i. Reglerna för antagning skiljer sig åt beroende på om det är en kommunal eller fristående utövare.

Vid platsbrist inom den kommunala organisationen måste kommunen ta hänsyn till den relativa närhetsprincipen före vårdnadshavarnas önskemål om placering i en viss skola. Det innebär att det så kallade närhetsvärdet kan ge företräde till en viss skola för elever med längre avstånd till skolan framför elever boende nära skolan.

Om ett antal elever får företräde genom den relativa närhetsprincipen skapas en kedjereaktion. Detta innebär i praktiken att elever nekas en skolplacering nära hemmet på grund av att elever med bättre närhetsvärde ges förtur. I vissa områden leder detta till en omfattande kedjereaktion som kan påverka tillgången till elevplatser nära hemmet inom såväl programområden som kommundelar.

Skolplaceringsreglerna påverkar det fria skolvalet på så sätt att det finns tvingande regler för en kommunal verksamhetsutövare som inte gäller för fristående utövare. Detta innebär till exempel att en fristående utövars totala andel elevplatser inte alltid tillfaller boende i närområdet eller andra kommuninvånare fullt ut. I snitt bor cirka 60 procent av eleverna som går på Huddinges friskolor i kommunen och 40 procent bor utanför Huddinge. Antalet elever från Huddinge i de fristående grundskolorna beror delvis på den fristående verksamhetens pedagogiska inriktning. Som exempel kan nämnas profilskolor som ofta har en högre andel elever boende längre bort från skolans närområde jämfört med fristående skolor med ett mer traditionellt undervisningssätt.

## ***Kommunala skolor***

- Ovillkorlig skyldighet att erbjuda kommunens elever en skolplats
- Kan inte hänvisa till fristående aktör vid platsbrist i den egna organisationen
- Har ofta elever från närområdet
- Närhetsprincipen, tolkning av skollagen och prejudikat från Högsta förvaltningsdomstolen
- Saknas plats i närområdet, skyldighet att erbjuda skolskjuts under vissa förutsättningar.



## ***Fristående utövare***

- Avgör själva sin organisation och hur många elever som kan antas till skolan
- Eget kösystem
- Har ofta elever från ett brett geografiskt område
- Kan ta emot elever från andra kommuner även om det finns brist på elevplatser i den kommun där de etablerat sig
- Kan stänga hela eller delar av skolgården kvällar och helger.

## **Anpassad grundskola**

Huddinge har anpassad grundskola i:

- 1) Egen verksamhet på olika skolor
- 2) Med elever integrerade i ordinarie skolklassverksamhet på olika skolor.

I den egna verksamheten finns sju skolor som har en anpassad grundskoleverksamhet på sin skola.

Lindskolan har årskurs F-9 och är en anpassad grundskola där eleverna läser efter ämnen eller ämnesområden. Skolan tar emot elever med diagnos medelsvår till svår intellektuell funktionsnedsättning samt tilläggsdiagnos autism. Lindskolan tar även emot barn med flerfunktionsvariation. Där går elever med störst behov av stöd.

Det finns fyra anpassade grundskolor i kommunen (Kästaskolan, Sjötorpsskolan, Solfagraskolan och Utsäljeskolan) för årskurs F-6. Alla dessa skolor tar emot elever som läser ämnen och ämnesområden. Under 2023 har Mörtviksskolans anpassade grundskola flyttat över till Sjötorpsskolan och integrerats med den verksamheten.

Huddinge har två anpassade grundskolor (Balingsnässkolan och Östra grundskolan) för årskurs 7-9. Båda skolorna tar emot elever som läser ämnen och ämnesområden. Östra grundskolan tar även emot elever med flerfunktionsvariation. Vid årsskiftet 2023/2024 flyttade Östra grundskolans elever över till nyrenoverade lokaler på skolan.

Eleverna i de anpassade grundskoleklassernas egna verksamhet inkluderas ej i Huddinges bedömda elevkapacitet.

Utöver de anpassade grundskolorna finns det elever med en skolplacering i grundskolans ordinarie verksamhet men som läser efter den anpassade grundskolans kursplan.

Nedan redovisas kommunens uppdelning av anpassad grundskoleverksamhet per ht-2023. Det finns även 13 integrerade elever i årskurs F-9 i kommunens grundskolor.



Anpassad grundskola - egen verksamhet	
Skola	Antal elever
Balingsnässkolan	21
Kästaskolan	26
Lindskolan	45
Sjötorpsskolan	20
Solfagraskolan	31
Utsäljeskolan	19
Östra grundskolan	21
<b>Totalt</b>	<b>183</b>

I tabellen nedan visas historisk beläggning av elever med placering i den kommunala anpassade grundskolan.

Årskurs	2020	2021	2022	2023
<b>F</b>	13	11	14	9
<b>1</b>	17	17	15	15
<b>2</b>	17	20	20	16
<b>3</b>	19	17	23	22
<b>4</b>	12	19	23	22
<b>5</b>	20	17	19	22
<b>6</b>	22	18	17	20
<b>7</b>	15	20	19	18
<b>8</b>	15	17	20	17
<b>9</b>	15	14	18	22
<b>Totalt</b>	165	170	188	183

Nedan visas antal elever i anpassad grundskola samt integrerade elever fördelat på årskurser.

	Totalt antal elever, inklusive förberedande förskoleklass	Skolplacerade i Huddinges anpassade grundskolor	Antal integrerade i grundskola	<b>Totalt placerade i Huddinges verksamheter</b>	Annan huvudman
HT 2020	183	165	13	<b>178</b>	5
HT 2021	197	170	23	<b>193</b>	4
HT 2022	209	188	16	<b>204</b>	5
HT 2023	200	183	13	<b>196</b>	6



Nedan visas preliminär prognos för elever med placering i den kommunala anpassade grundskolan samt förskoleklass förberedande för skolgång i anpassad grundskola fördelat på årskurser.

Årskurs	2024	2025	2026	2027
F	11	11	11	11
1	14	15	15	15
2	18	17	18	19
3	19	21	20	20
4	25	22	25	24
5	24	26	22	26
6	23	24	26	24
7	21	23	25	27
8	19	21	24	25
9	17	19	21	24
<b>Totalt</b>	191	199	207	215

Mellan år 2024-2027 bedöms antalet barn i anpassad grundskola i Huddinge öka med 24 elever, vilket motsvarar en ökning på cirka 12,6 procent. Då antalet elever i anpassad grundskola bedöms fortsätta öka kommer uppföljning och separat prognostisering för anpassad grundskola att ske även framgent.

### Särskilda undervisningsgrupper

Rosenhillskolans särskilda undervisningsgrupper (SU) är specialiserade på att möta grundskoleelever i behov av omfattande särskilt stöd. Huddinges SU-grupper är kommungemensamma undervisningsgrupper, dvs. grupper som är organiserade centralt i kommunen, där elever får sin undervisning och sitt behov av särskilt stöd tillgodosett. Eleverna är inskrivna på andra skolor i den ordinarie grundskoleverksamheten. En årlig bedömning görs för att se över var elever lämpligast har sin dagliga undervisning; på Rosenhillskolan eller på skolan där eleven är skriven. Under februari 2024 gick 61 elever på Rosenhillskolan.

### Strukturprogram

Framtagandet av strukturprogram för grundskolor har startat under 2023 och ska vara klart under 2024. Syftet med strukturprogrammet är att förtydliga Huddinge kommuns viljeinriktning inom verksamhetsområdet grundskola och anpassad grundskola. Strukturprogrammet ska konkretisera politiska strategier inom respektive verksamhetsområde till en övergripande struktur för de verksamhetslokaler som verksamheten är i behov av. Strukturprogram är vidare en vägledning till hur kommunen vill planera och organisera sitt bestånd och utbud av verksamhet inom ett geografiskt område.

I alla delområden behöver en fördjupad analys göras avseende behov av, och tillgång till, elevplatser. Detta görs och tas omhand i arbetet med strukturprogrammet.



## Behov på kort sikt

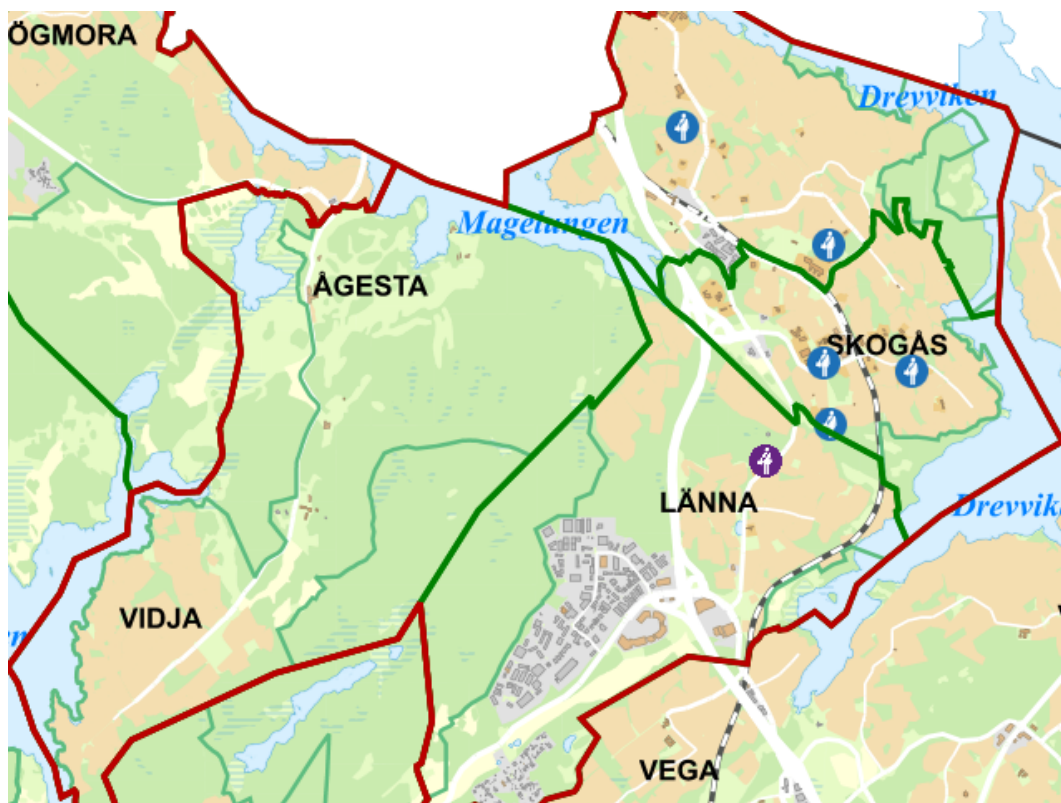
### ***Pågående uppdrag samt förslag på uppdrag eller förstudier som bör starta:***

<b><i>Namn</i></b>	<b><i>Startas, år</i></b>
<i>Ny lokal för anpassad grundskola i Nordvästra området</i>	<i>Ej påbörjad</i>
<i>Vårbackaskolan, arbeta med en lösning för ny skola</i>	<i>Pågår</i>
<i>Kungsklippeskolan. Kommunstyrelsen ansvarar för förstudie avseende brister i arbetsmiljö och funktion i Kungsklippeskolans lokaler.</i>	<i>2024</i>
<i>Lokaliseringsutredning för en ny skola i Balingsnäs</i>	<i>Pågår</i>
<i>Lokaliseringsutredning för ny skola i Högmora</i>	<i>Pågår</i>

Förslagen som omnämns i listan ovan beskrivs mer under respektive kommundel.



## Östra Huddinge



Röd linje = Programområdesindelningen och grön linje = kommundelarna. Blå cirkel markerar kommunal skola och lila cirkel markerar fristående skola.

I Östra Huddinge finns det fem kommunala grundskolor med total kapacitet för 2 997 elevplatser och en fristående grundskola med totalt 650 elevplatser varav Huddingeelever har 364 platser eller cirka 56 procent.

Östra Huddinge är indelat i fyra geografiska områden: Vidja-Ågesta, Trångsund, Skogås och Länna. Vidja-Ågesta har inga grundskolor.

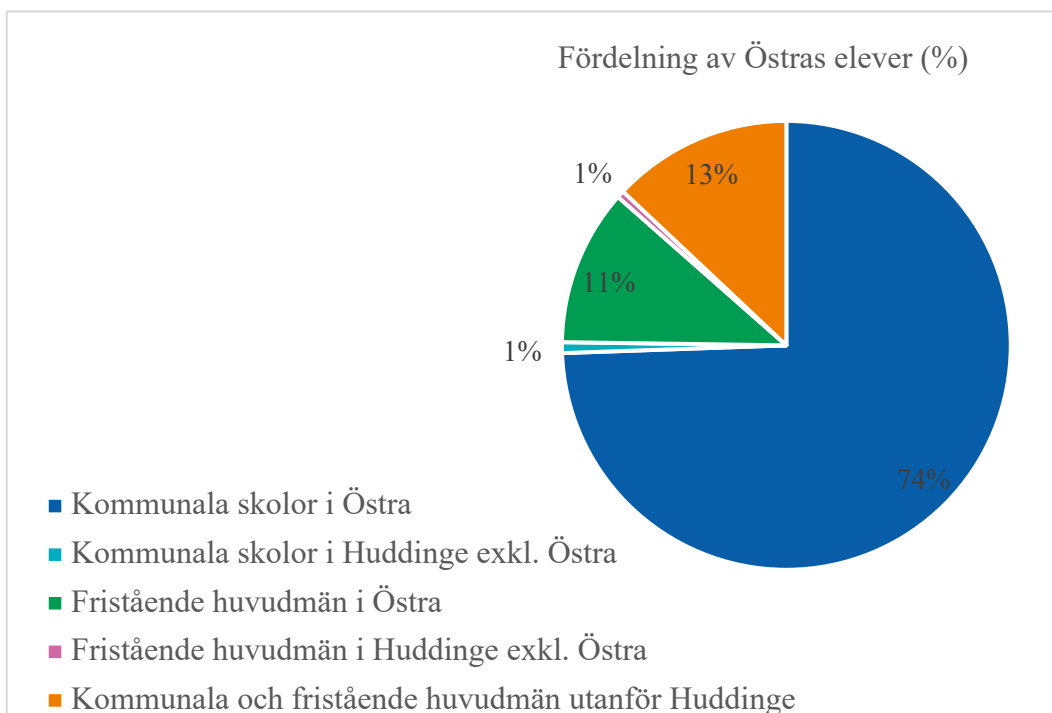
Vidja-Ågesta	Trångsund
	Trångsundsskolan
	Edboskolan
Skogås	Länna
Mörtviksskolan	Internationella engelska skolan, fristående
Sjötorpsskolan	
Östra grundskolan	





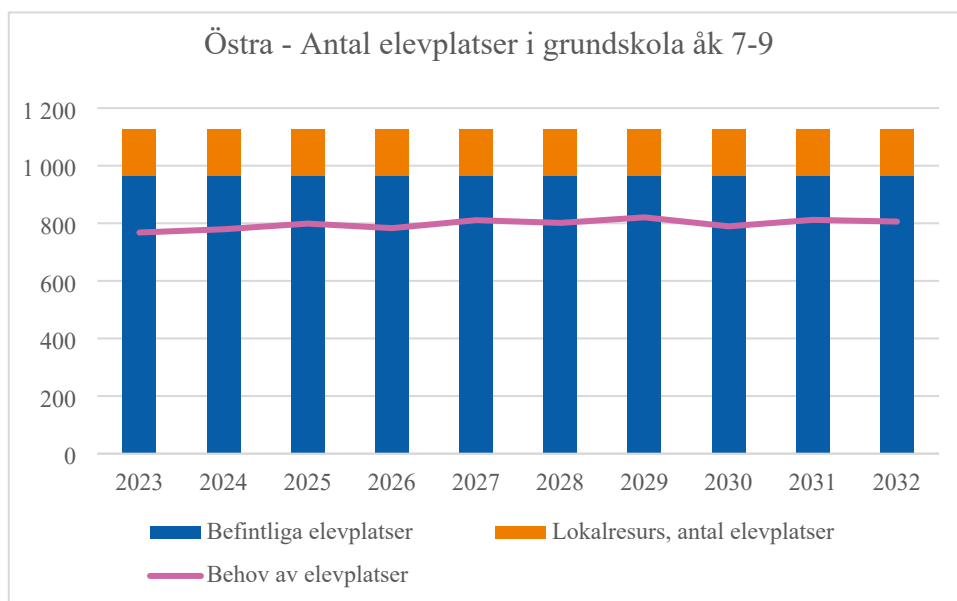
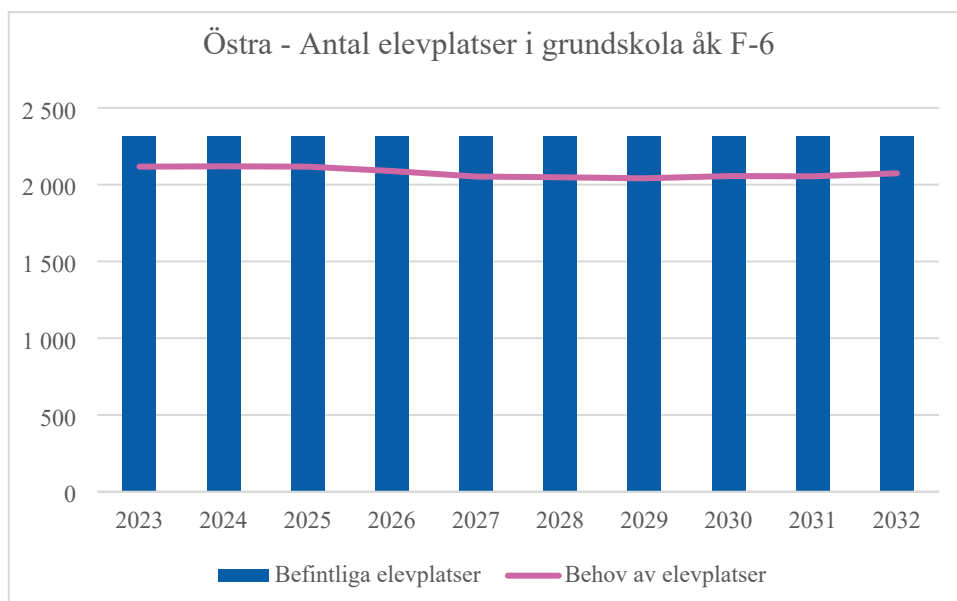
Mellan år 2022-2032 bedöms antalet barn i Östra Huddinge i åldern 6-15 år öka med 102, vilket motsvarar cirka 3,1 procent under perioden eller cirka 0,3 procent per år.

Cirka 74 procent av eleverna väljer en kommunal skola inom Östra, cirka 1 procent väljer kommunal skola utanför programområdet men inom kommunen, cirka 11 procent har valt ett fristående alternativ inom programområdet, cirka 1 procent väljer fristående skola utanför programområdet men inom kommunen och cirka 13 procent av eleverna i området väljer ett alternativ utanför kommunen (kommunalt eller fristående).



### Befolkningsprognos för området

I nedanstående diagram redovisas befintliga elevplatser, beslutade tillkommande elevplatser och bedömt behov av kommande elevplatser samt lokalresurser och tillfälliga paviljonger. Diagrammen redovisas för årskurs F-6 respektive för årskurs 7-9. Närmare förklaringar av diagrammen finns under respektive kommunedel.



### Vidja-Ågesta

I området finns inga grundskolor. Elever i detta område kan ha rätt till skolskjuts och erbjuds normalt plats i Trångsundsskolan alternativt plats inom ramen för det fria skolvalet.

Cirka 56 procent av eleverna väljer en kommunal skola inom kommunen, cirka 6 procent har valt ett fristående alternativ inom kommunen och cirka 38 procent av eleverna i området väljer ett alternativ utanför kommunen (kommunalt eller fristående).

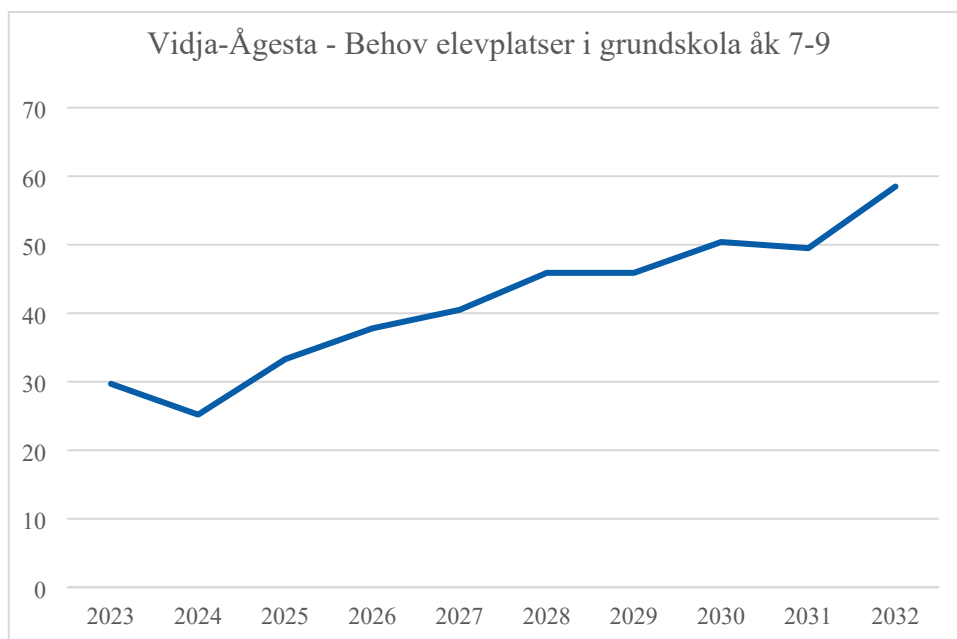
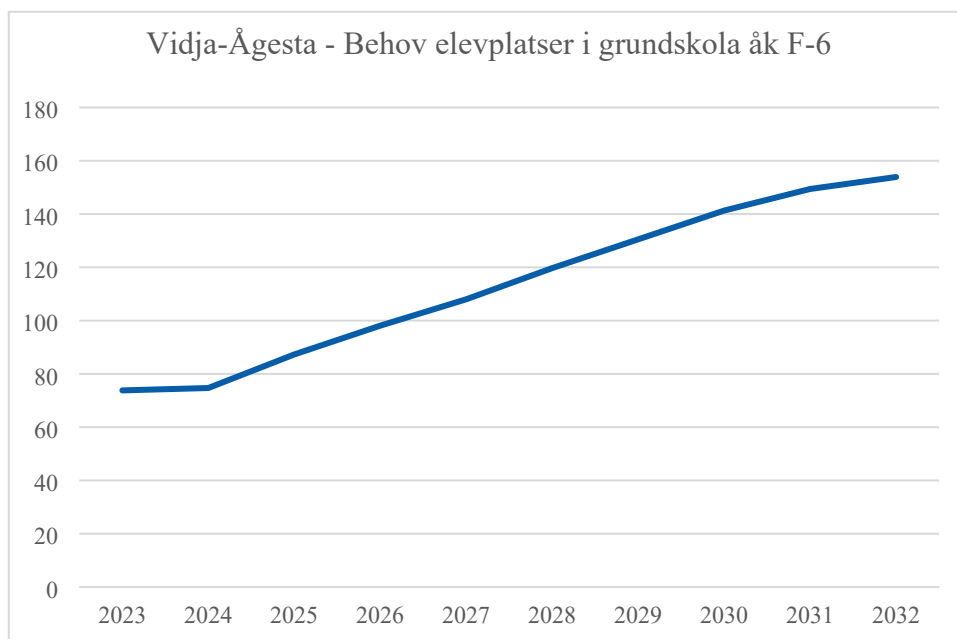


## Befolkningsprognos för området

Nämnden ser inget behov av en skola i området utifrån befolkningsutvecklingen förrän efter 2032. Nämnden ser positivt på att en skola planeras i området om det visar sig att det behövs.

De elever som väljer en kommunal skola placeras i första hand utifrån det fria skolvalet.

För Vidja-Ågesta har vi antagit en inskrivningsgrad om 90 procent, dvs. att behovet av elevplatser uppgår till 90 procent av antalet skolelever som bor i kommundelen. Nedan redovisas bedömt behov över tid.





### Kapacitetsförändring och förslag på utredningar

Bevaka behovet av grundskola i Vidja-Ågesta.

### Trångsund

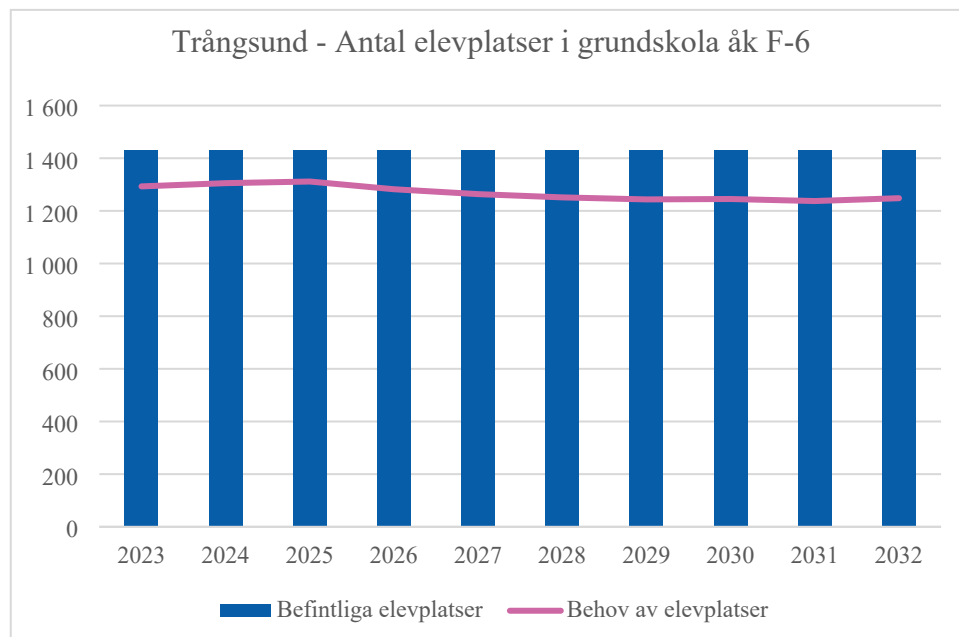
Skola	Huvudman	Org.	Antal parall- eller per läsår	Antal klasser, totalt	Kapacitet, 27 elever/klass	Maxkap. på skolan	Antal inskrivna	Över- (+) / underskott (-)
Trångsund								
Trångsundsskolan	Kommunal	F-9	3	30	810	810	737	73
Edboskolan	Kommunal	F-3	5	20	540		529	11
		4-6	4	12	324	864	276	48
Totalt antal elevplatser					1 674	1 674	1 542	132

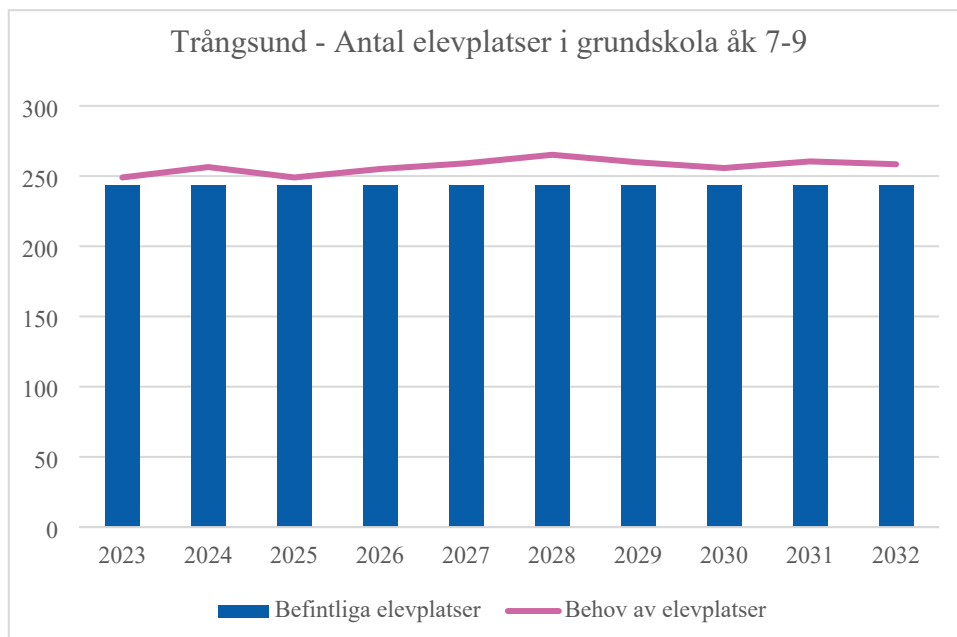
Höstterminen 2023 finns två kommunala grundskolor i området.

Cirka 72 procent av eleverna väljer en kommunal skola inom kommundelen, cirka 6 procent väljer kommunal skola utanför kommundelen men inom kommunen, cirka 10 procent har valt ett fristående alternativ inom kommunen och cirka 12 procent av eleverna i området väljer ett alternativ utanför kommunen (kommunalt eller fristående).

### Befolkningsprognos för området

I nedanstående diagram redovisas befintliga elevplatser, beslutade tillkommande elevplatser och bedömt behov av kommande elevplatser samt lokalresurser och tillfälliga paviljonger. Diagrammen redovisas för årskurs F-6 respektive för årskurs 7-9.





### Tillfälliga bygglov

I området finns inga tillfälliga bygglov.

### Kapacitetsförändring och förslag på utredningar

Det finns ingenting planerat.

### Skogås

Skola	Huvudman	Org.	Antal parall- eller per läsår	Antal klasser, totalt	Kapacitet, 27 elever/klass	Maxkap. på skolan	Antal inskrivna	Över- (+) / underskott (-)
<b>Skogås</b>								
Mörtviksskolan	Kommunal	F-6	2	14	378	378	353	25
Östra grundskolan	Kommunal	7-9	7	21	567	567	363	204
Sjötorpsskolan	Kommunal	F-6	2	14	378	378	263	115
<b>Totalt antal elevplatser</b>					<b>1 323</b>	<b>1 323</b>	<b>979</b>	<b>344</b>

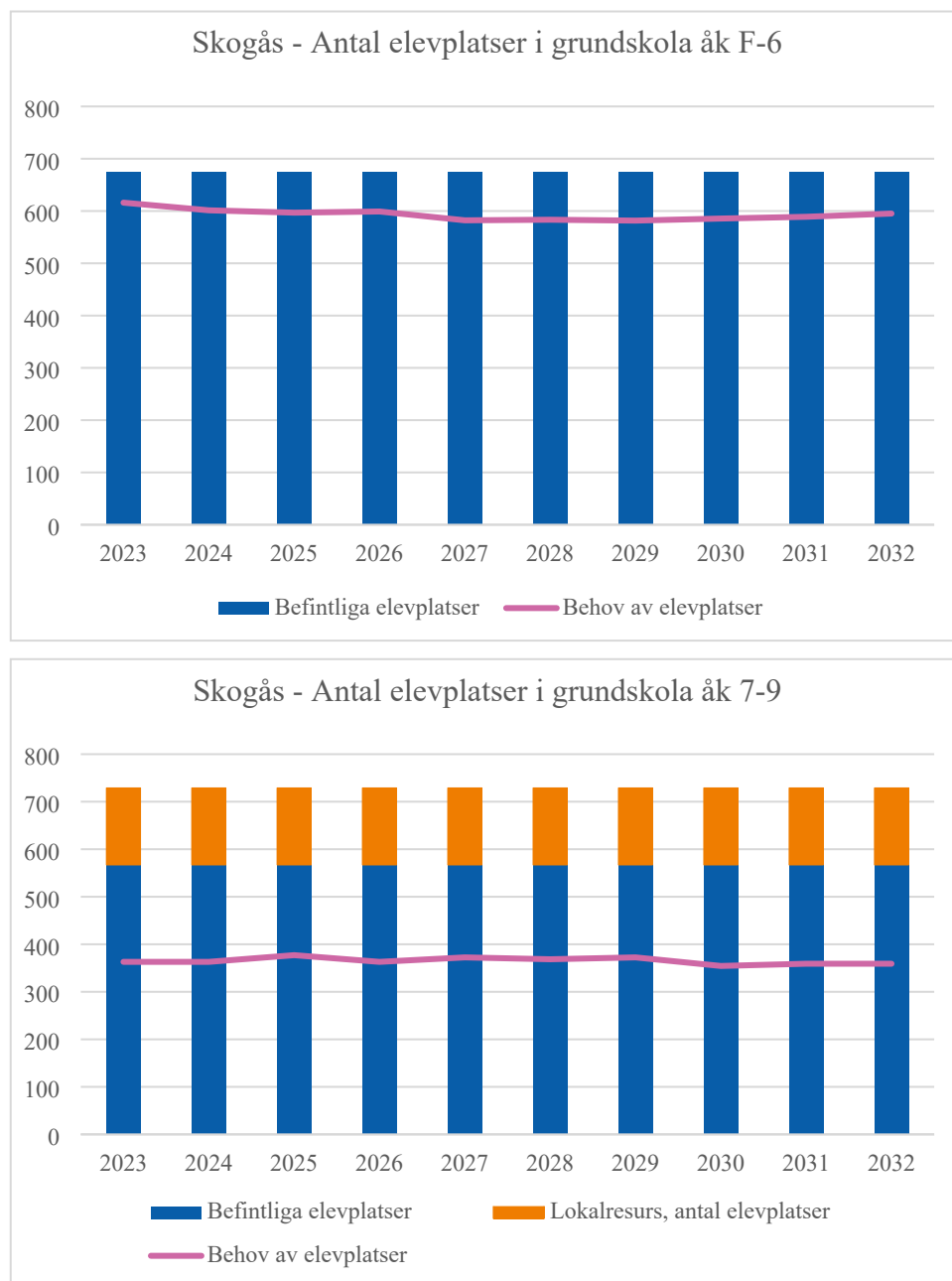
Höstterminen 2023 finns tre kommunala grundskolor i området.

Cirka 48 procent av eleverna väljer en kommunal skola inom kommundelen, cirka 35 procent väljer kommunal skola utanför kommundelen men inom kommunen, cirka 6 procent har valt ett fristående alternativ utanför kommundelen men inom kommunen och cirka 12 procent av eleverna i området väljer ett alternativ utanför kommunen (kommunalt eller fristående).



### Befolkningsprognos för området

I nedanstående diagram redovisas befintliga elevplatser, beslutade tillkommande elevplatser och bedömt behov av kommande elevplatser samt lokalresurser och tillfälliga paviljonger. Diagrammen redovisas för årskurs F-6 respektive för årskurs 7-9.



Östra grundskolan bedöms ha en outnyttjad lokalresurs om sex klassrum eller 162 elevplatser i de låga skolbyggnaderna mellan högstadiets huvudbyggnad och Skogåshallen.



### Tillfälliga bygglov

Inga tillfälliga bygglov finns i Skogås.

### Kapacitetsförändring och förslag på utredningar

**Sjötorpsskolan** har anpassats för att utöka antalet platser för anpassad grundskola. Mörtviksskolans anpassade grundskola har flyttat över sin verksamhet till Sjötorpsskolan under sommaren 2023. Projektet har slutförts.

**Östra grundskolan** har sex extra klassrum till förfogande. Dessa klassrum användes som evakueringslösning när Trångsundsskolan byggdes om. Klassrummen finns i de äldre byggnaderna som är i sämre skick. På sikt planeras dessa avvecklas men tills dess ses lokalerna som en lokalresurs.

Vid årsskiftet 2023/2024 flyttade Östra grundskolans elever på den anpassade grundskolan över till nyrenoverade lokaler på skolan.

**Mörtviksskolan** har behov av skolgårdsupprustning och verksamheten har anmält att konstgräsplanen är i behov av nytt konstgräs. Utredningar behöver genomföras.

### Länna

Skola	Huvudman	Org.	Antal parallell- eller per läsår	Antal klasser, totalt	Kapacitet, 27 elever/klass	Maxkap. på skolan	Antal inskrivna	Över- (+) / underskott (-)
Länna								
IES Engelska skolan	Fristående	3-9	2	14	364	364	364	0
<b>Totalt antal elevplatser</b>					<b>364</b>	<b>364</b>	<b>364</b>	<b>0</b>

Höstterminen 2023 finns det en fristående grundskola i området, Internationella engelska skolan (IES) som har cirka 650 elevplatser i årskurserna 3-9. Antal Huddingelever uppgår till 364 elever och utgör således cirka 56 procent. Andel Huddingelever på IES Länna antas vara konstant över tid. Siffran revideras årligen i lokalbehovsprognosen.

IES Länna kommer erbjuda skolplatser till årskurs 2 fr o m ht-2024. På sikt har IES Länna ambitionen att bli en F-9 skola. Det totala elevantalet på skolan bedöms inte ändras med anledning av skolans utökning av antal årskurser.

De elever som väljer en kommunal skola placeras i första hand utifrån det fria skolvalet.

Cirka 44 procent väljer en kommunal skola utanför kommundelen men inom kommunen, cirka 39 procent har valt ett fristående alternativ inom kommundelen, cirka 1 procent har valt en fristående skola utanför kommundelen men inom kommunen och cirka 16 procent av eleverna i området väljer ett alternativ utanför kommunen (kommunalt eller fristående).

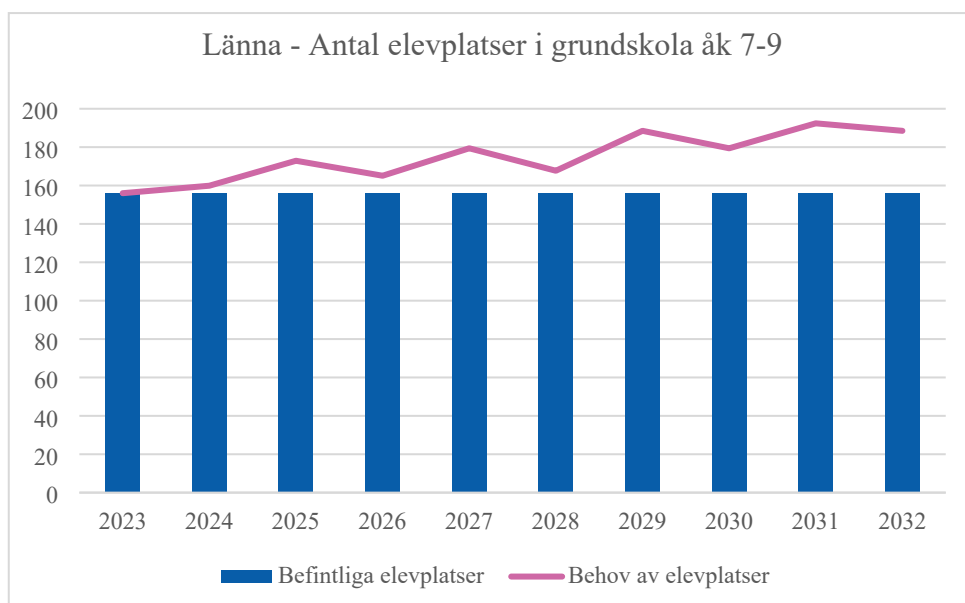
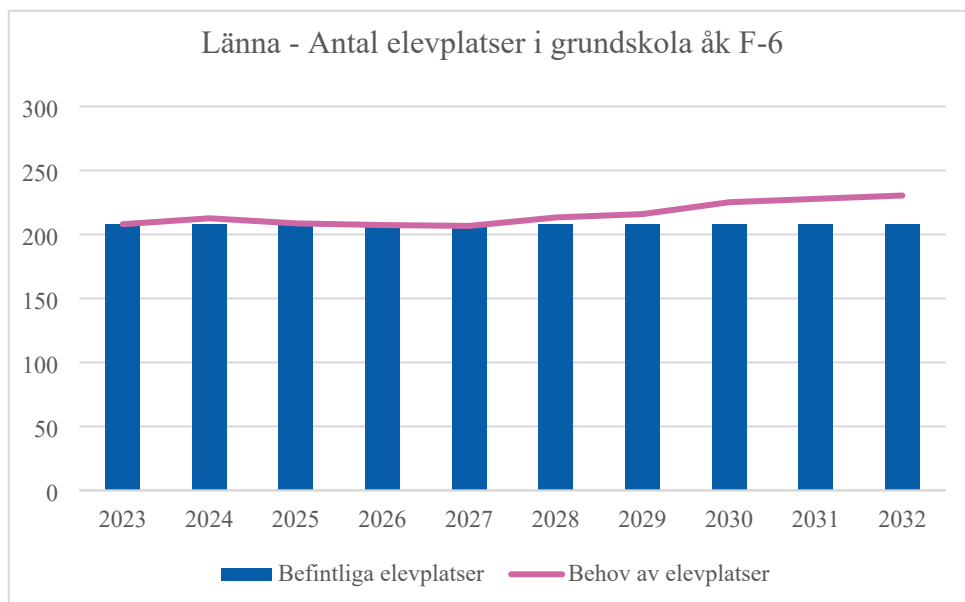
### Befolkningsprognos för området

I nedanstående diagram redovisas befintliga elevplatser, beslutade tillkommande elevplatser och bedömt behov av kommande elevplatser samt lokalresurser och





tillfälliga paviljonger. Diagrammen redovisas för årskurs F-6 respektive för årskurs 7-9.



### Tillfälliga bygglov

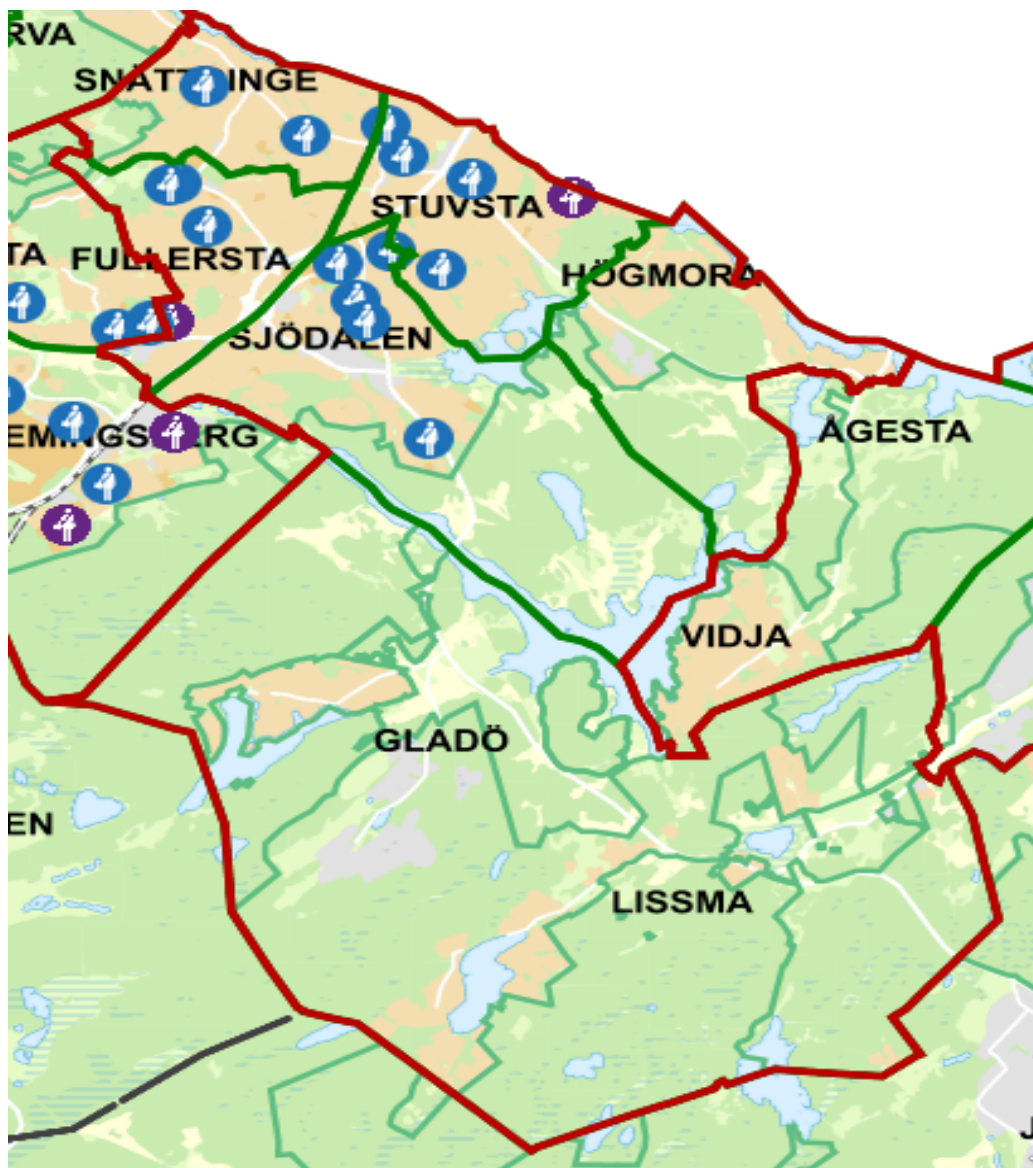
Det finns inga tillfälliga bygglov i Länna.

### Kapacitetsförändring och förslag på utredningar

Det finns ingenting planerat.



## Mellersta Huddinge



*Röd linje = Programområdesindelningen och grön linje = kommundelarna. Blå cirkel markerar kommunal skola och lila cirkel markerar fristående skola.*

I Mellersta Huddinge finns det 14 kommunala grundskolor med total kapacitet för 5 913 elevplatser och två fristående grundskolor med totalt 726 elevplatser varav Huddingeelever har 490 platser eller cirka 67 procent.

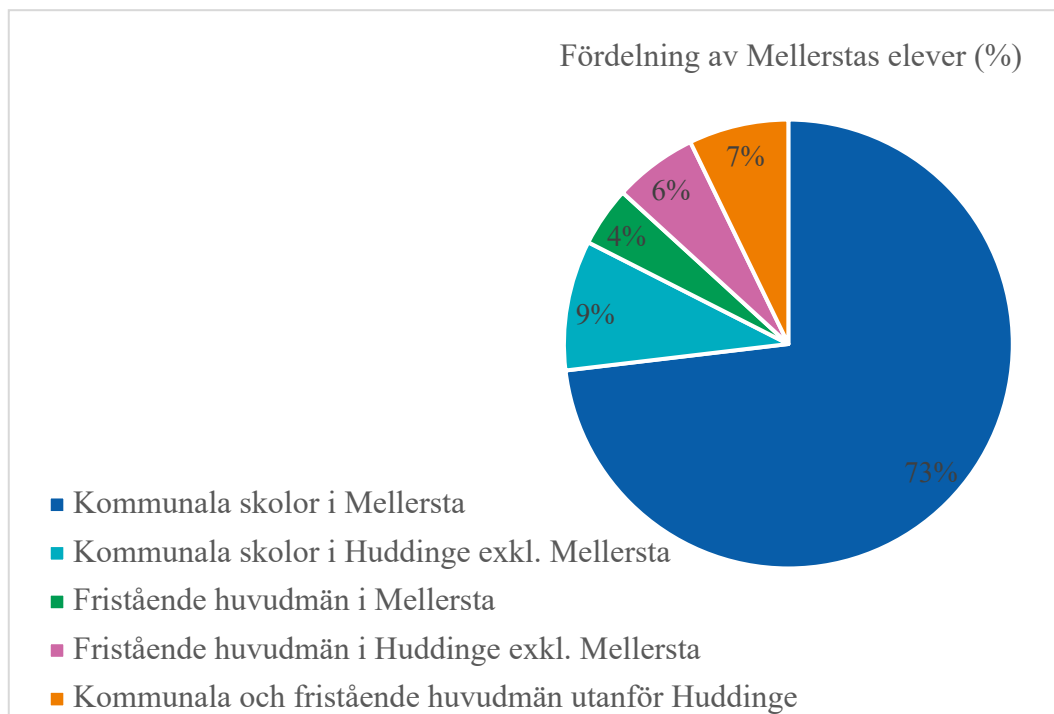


Mellersta Huddinge är indelat i sex geografiska områden: Snättringe, Stuvsta, Fullersta, Sjödalen, Högmora och Gladö-Lissma. Högmora och Gladö-Lissma har inga grundskolor.

<b>Snättringe</b>	<b>Stuvsta</b>
Snättringeskolan	Kräpplaskolan
Utsäljeskolan	Kungsklippeskolan
	Solfagraskolan
	Stensängsskolan
	Innovitaskolan Myrängen, fristående
<b>Fullersta</b>	<b>Sjödalen</b>
Stenmoskolan	Tomtbergaskolan
Källbrinksskolan	Kvarnbergsskolan
Skogskällan	Ängsnässkolan
Skapaskolan, fristående	Hörningsnässkolan
	Balingsnässkolan
<b>Högmora</b>	<b>Gladö-Lissma</b>

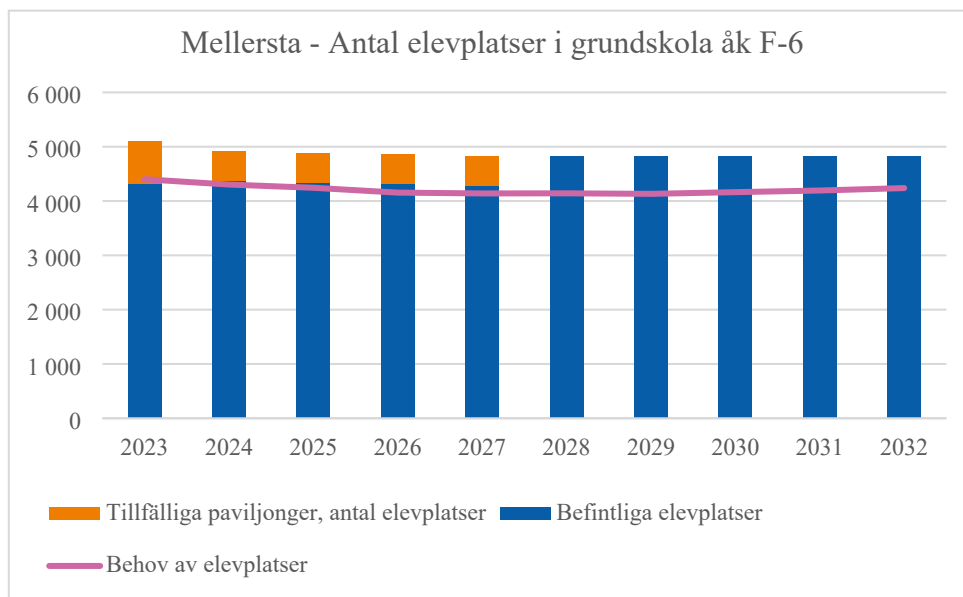
Mellan år 2022-2032 bedöms antalet barn i Mellersta Huddinge i åldern 6-15 år minska med 179, vilket motsvarar cirka -2,7 procent under perioden eller cirka -0,27 procent per år.

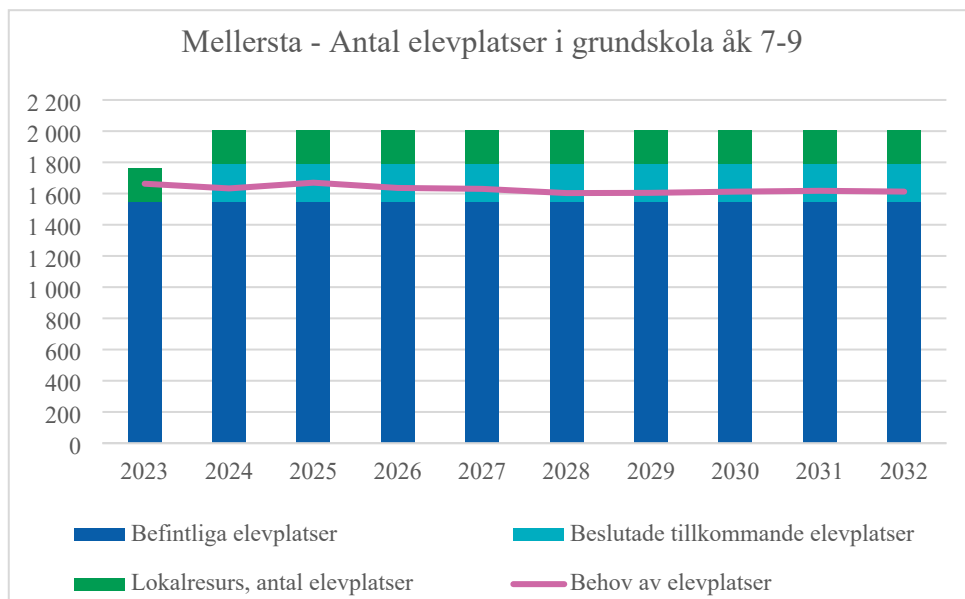
Cirka 73 procent av eleverna väljer en kommunal skola inom Mellersta, cirka 9 procent väljer kommunal skola utanför programområdet men inom kommunen, cirka 4 procent har valt ett fristående alternativ inom programområdet, cirka 6 procent har valt fristående skola utanför programområdet men inom kommunen och cirka 7 procent av eleverna i området väljer ett alternativ utanför kommunen (kommunalt eller fristående).



### Befolkningsprognosen för området

I nedanstående diagram redovisas befintliga elevplatser, beslutade tillkommande elevplatser och bedömt behov av kommande elevplatser samt lokalresurser och tillfälliga paviljonger. Diagrammen redovisas för årskurs F-6 respektive för årskurs 7-9. Närmare förklaringar av diagrammen finns under respektive kommunedel.





### Snättringe

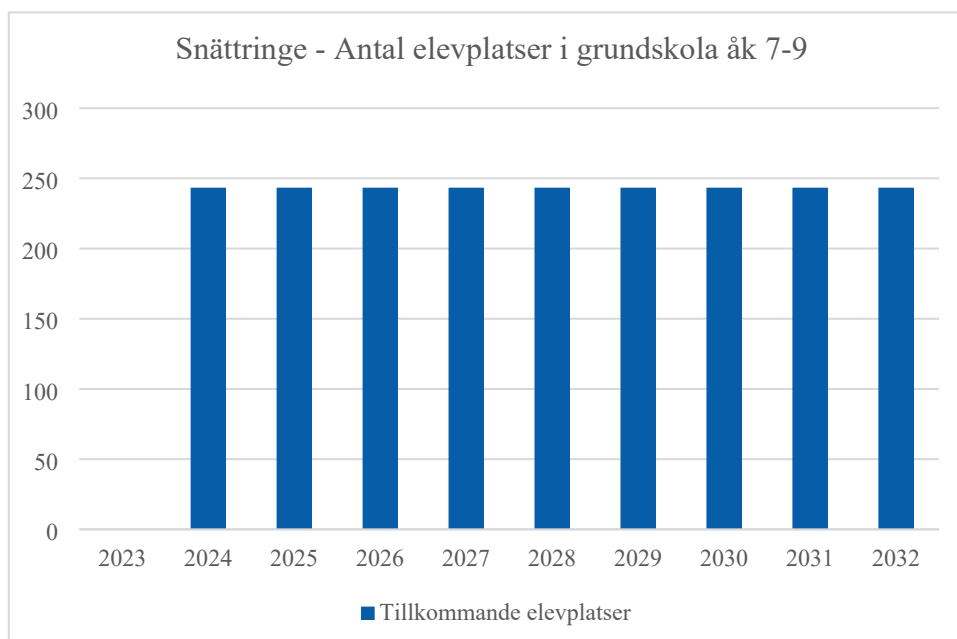
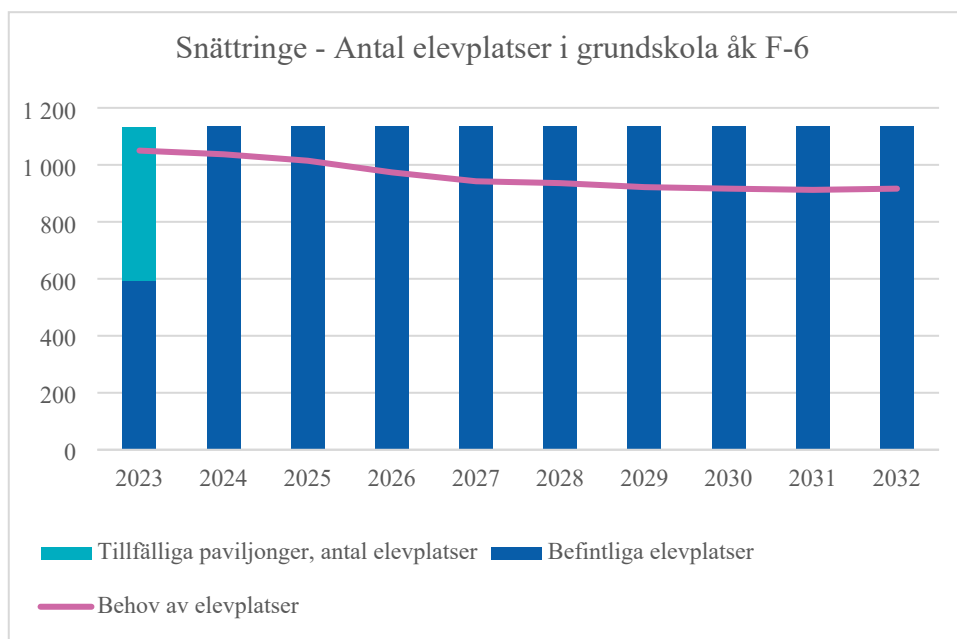
Skola	Huvudman	Org.	Antal parall- eller per läsår	Antal klasser, totalt	Kapacitet, 27 elever/klass	Maxkap. på skolan	Antal inskrivna	Över- (+) / underskott (-)
<b>Snättringe</b>								
Snättringeskolan	Kommunal	F-6	3	21	567	567	543	24
Utsäljeskolan	Kommunal	F-9	3	30	810	810	507	303
Totalt antal elevplatser					1 377	1 377	1 050	327

Höstterminen 2023 finns två kommunala grundskolor i området. Utsäljeskolans kapacitet utökas med tre paralleller i årskurs 7-9 fr o m ht-2024. Utökningen är medtagen i kapaciteten och förväntas bidra till färre sökande till Segeltorpsskolan, Källbrinksskolan och Kvarnbergsskolan till exempel.

Cirka 26 procent av eleverna väljer en kommunal skola inom kommundelen, cirka 61 procent väljer kommunal skola utanför kommundelen men inom kommunen, cirka 6 procent har valt ett fristående alternativ inom kommunen men utanför kommundelen och cirka 7 procent av eleverna i området väljer ett alternativ utanför kommunen (kommunalt eller fristående).

### Befolkningsprognos för området

I nedanstående diagram redovisas befintliga elevplatser, beslutade tillkommande elevplatser och bedömt behov av kommande elevplatser samt lokalresurser och tillfälliga paviljonger. Diagrammen redovisas för årskurs F-6 respektive för årskurs 7-9.



Utsäljeskolan tillförs 243 elevplatser till årskurs 7-9 under ht-2024. Eftersom behovet baseras på historiska siffror, vilket blir noll i detta fall, så redovisas inte behovet av platser till årskurs 7-9 under perioden. Behovet kommer att uppdateras efter 2024 då vi har fått ett utfall på antal nyttjade elevplatser.

### Tillfälliga bygglov

Det finns inga tillfälliga bygglov i området. Den tillfälliga paviljongen som medtas i diagrammet för årskurs F-6 ovan avser Källbrinksskolans paviljong i Fullersta som Utsäljeskolan varit evakuerad till. Utsäljeskolan flyttar tillbaka till sin nya skola under sommaren 2024.



### Kapacitetsförändring och förslag på utredningar

**Nya Utsäljeskolan** är inflyttningsklar i juni 2024. Skolan kommer utökas från F-6 till en F-9 skola med tre paralleller (810 elevplatser) samt en anpassad grundskola med plats för cirka 30 elever. Skolan kommer att utökas med klasser i årskurs 7 fr o m ht- 2024.

Paviljongerna vid Källbrinks IP, som Utsäljeskolan varit evakuerad i under tiden den nya Utsäljeskolan byggdes, kommer övergå till Solfagraskolan och användas som evakueringslösning under tiden en ny grundskola till Solfagraskolan ska byggas (se under Solfagraskolan/Stuvsta).

### Stuvsta

Stuvsta									
Kräpplaskolan	Kommunal	F-3	1	4	108	108	113	-5	
Kungsklippeskolan	Kommunal	F-3	1	4	108		106	2	
		4-9	2	12	324	432	339	-15	
Solfagraskolan	Kommunal	F-3	2	8	216		218	-2	
		4-6	3	9	243	459	253	-10	
Stensängsskolan	Kommunal	F-6	1	7	216	216	180	36	
Innovita Myrängen	Fristående	F-6	2	8	190	190	160	30	
Totalt antal elevplatser					1 405	1 405	1 369	36	

Höstterminen 2023 finns fyra kommunala grundskolor och en fristående grundskola i området.

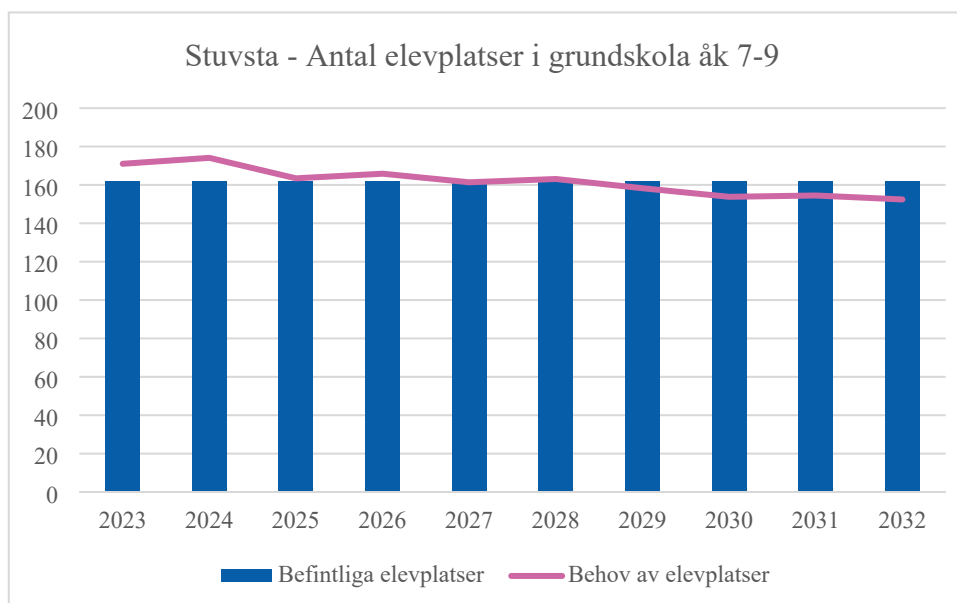
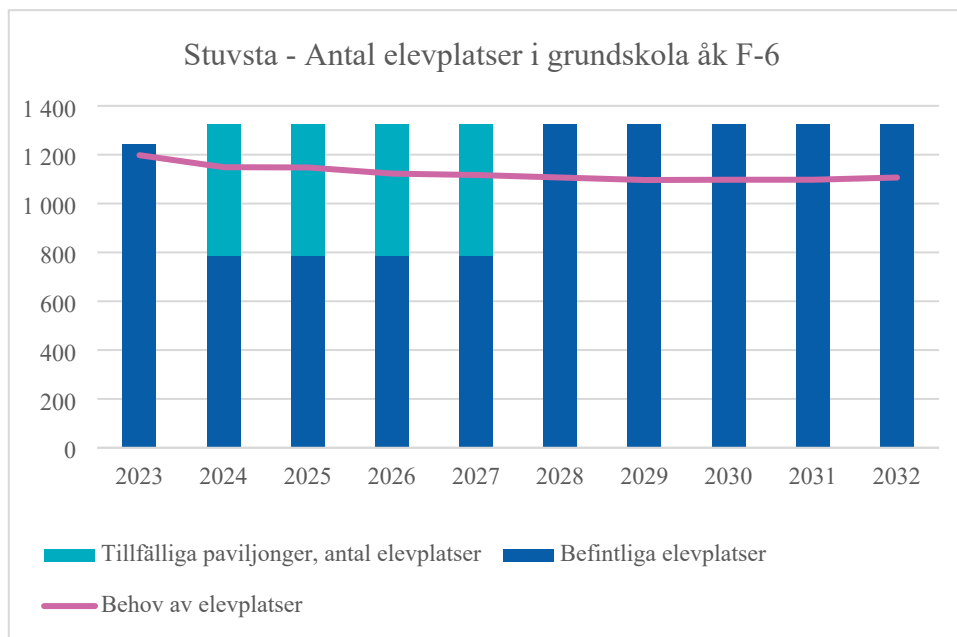
Det finns 160 elever från Huddinge på Innovitaskolan Myrängen som har 206 elevplatser. Andelen uppgår till cirka 78 procent och antas vara konstant över tid. Siffran revideras årligen i lokalbehovsprognosen. Innovitaskolan Myrängen har under våren 2024 fått tillstånd att utöka sin verksamhet med 36 platser vilket bedöms öka kapaciteten med motsvarande för årskurs 4-6. Då detta skrivs under våren 2024 har Innovitaskolan Myrängen ännu inte öppnat några fler platser varför det i siffrorna finns lediga platser. Dessa bedöms fyllas inom de närmsta åren.

Cirka 72 procent av eleverna väljer en kommunal skola inom kommundelen, cirka 7 procent väljer kommunal skola utanför kommundelen men inom kommunen, cirka 7 procent har valt ett fristående alternativ inom kommundelen, cirka 6 procent har valt fristående skola utanför kommundelen men inom kommunen och cirka 8 procent av eleverna i området väljer ett alternativ utanför kommunen (kommunalt eller fristående).

### Befolkningsprognos för området

I nedanstående diagram redovisas befintliga elevplatser, beslutade tillkommande elevplatser och bedömt behov av kommande elevplatser samt lokalresurser och tillfälliga paviljonger. Diagrammen redovisas för årskurs F-6 respektive för årskurs 7-9.





### Tillfälliga bygglov

**Solfagraskolan.** För att klara av elevökningen som funnits i området under den senaste 15-årsperioden har kommunen varit tvungen att sätta upp en tillfälligt inhyrd paviljong på skolgården. Bygglov för den inhyrda paviljongen löper ut 2026-06-01 och kan inte förlängas.

Vid Källbrinks IP finns en paviljong med tillfälligt bygglov dit Utsäljeskolan är evakuerad. Det bygglov går ut 2026-01-01 och behöver förlängas så att den kan stå kvar under tiden Solfagraskolan ska evakueras dit.

**Kapacitetsförändring och förslag på utredningar**

**Solfagraskolan** har stora arbetsmiljöproblem och det har förvaltningen skrivit om i tidigare lokalbehovsprognoser. Kommunstyrelseförvaltningen leder arbetet med att genomföra programarbete och beställa projektering av en ny skolbyggnad som ersätter befintliga byggnader på Solfagraskolan. Ett lokalprogram för den nya skolan kommer att beslutas i grundskolenämnden under kvartal 1 2024 och ett inriktningsärende går upp för beslut i kommunfullmäktige under kvartal 2 2024.

Under tiden den nya skolan byggs är det beslutat att skolan kommer vara evakuerad till paviljongerna vid Källbrinks IP. Eleverna kommer att bussas till paviljongerna från Solfagraskolan.

Solfagraskolan kommer från och med ht-2024 att ta emot eleverna i årskurs 6 från Stensängsskolan då den skolan på sikt ska omvandlas till en F-3 skola.

**Kungsklippeskolan** har arbetsmiljöproblem och stora behov av renovering vilket förvaltningen skrivit om i tidigare lokalbehovsprognoser. Skolan saknar hiss och har en mycket dålig ventilation, vilket gör att det är kallt inomhus på vintern. Skolan saknar även lokaler för ett skolbibliotek och för att kunna ha små grupper av elever. Arbeta med detta pågår under 2024.

**Fullersta**

Skola	Huvudman	Org.	Antal parall- eller per läsår	Antal klasser, totalt	Kapacitet, 27 elever/klass	Maxkap. på skolan	Antal inskrivna	Över- (+) / underskott (-)
<b>Fullersta</b>								
Stenmoskolan	Kommunal	F-3	2	8	216	216	224	-8
Skogskällan	Kommunal	F-3	1	4	108		101	7
		4-6	3	9	243	351	242	1
Källbrinksskolan	Kommunal	7-9	5	15	405	405	501	-96
Skapaskolan	Fristående	F-9	2	20	300	300	300	0
<b>Totalt antal elevplatser</b>					<b>1 272</b>	<b>1 272</b>	<b>1 368</b>	<b>-96</b>

Höstterminen 2023 finns tre kommunala grundskolor och en fristående grundskola i området.

Det finns 300 elever från Huddinge på Skapaskolan som har cirka 520 elevplatser. Andelen uppgår till cirka 58 procent och antas vara konstant över tid. Siffran revideras årligen i lokalbehovsprognosen.

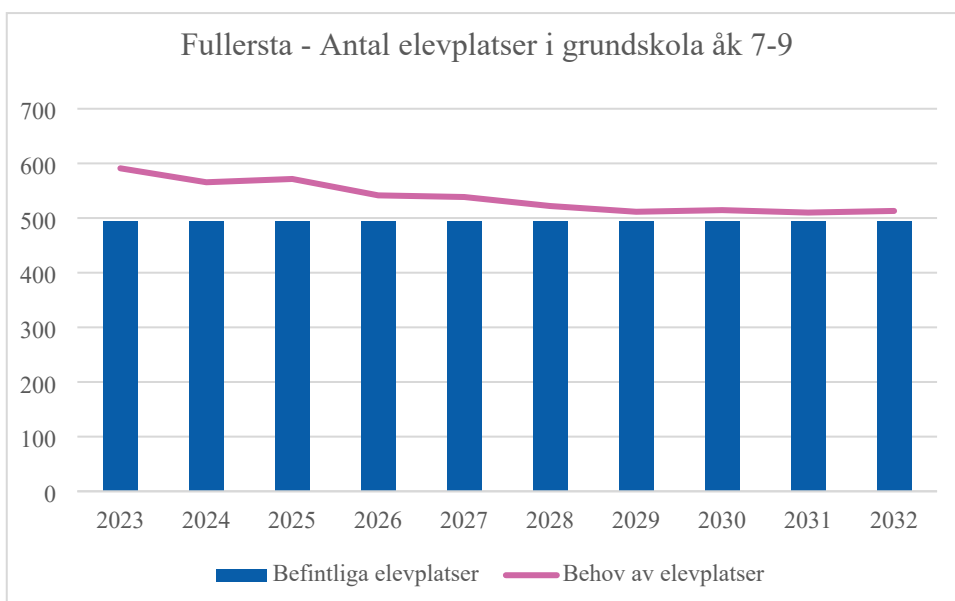
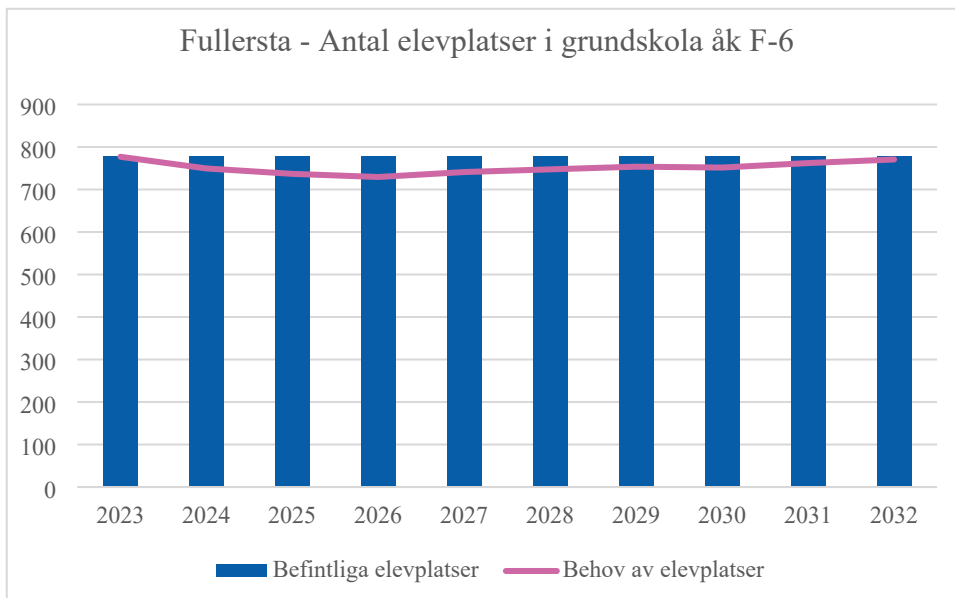
Cirka 53 procent av eleverna väljer en kommunal skola inom kommundelen, cirka 30 procent väljer kommunal skola utanför kommundelen men inom kommunen, cirka 3 procent har valt ett fristående alternativ inom kommundelen, cirka 9 procent har valt fristående skola utanför kommundelen men inom kommunen och cirka 5 procent av eleverna i området väljer ett alternativ utanför kommunen (kommunalt eller fristående).

**Befolkningsprognos för området**

I nedanstående diagram redovisas befintliga elevplatser, beslutade tillkommande elevplatser och bedömt behov av kommande elevplatser samt lokalresurser och



tillfälliga paviljonger. Diagrammen redovisas för årskurs F-6 respektive för årskurs 7-9.



### Tillfälliga bygglov

Vid Källbrinks IP finns paviljonger med tillfälligt bygglov till 2026-01-01.

Utsäljeskolans elever kommer flytta från paviljongerna till sina nya lokaler under sommaren 2024 och ge plats åt Solfagraskolans elever. Det är viktigt att börja förbereda en ansökan om förlängt bygglov för paviljongerna under våren 2025.



### Kapacitetsförändring och förslag på utredningar

**Källbrinksskolans och Skogskällans idrottshall** - Det är en liten idrottshall med fyra omklädningsrum och två små idrottsrum. Man delar av idrottshallen med en vikvägg. Det är cirka 1 000 elever som ska samsas om lokalen, vilket gör att skolorna har svårt att få ut sina idrottstimmar. Arbete pågår med att se över detta.

### Sjödalen

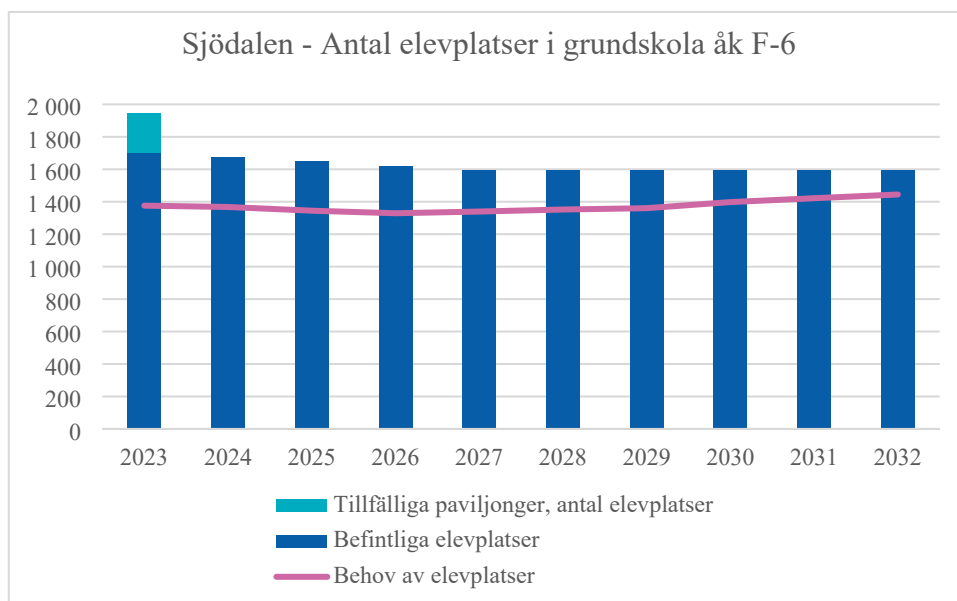
Skola	Huvudman	Org.	Antal parallell- eller per läsår	Antal klasser, totalt	Kapacitet, 27 elever/klass	Maxkap. på skolan	Antal inskrivna	Över- (+) / underskott (-)
<b>Sjödalen</b>								
Balingsnässkolan	Kommunal	F-9	2	20	540	540	597	-57
Hörningsnässkolan	Kommunal	F-3	3	12	324	324	341	-17
Ängsnässkolan	Kommunal	4-6	3	9	243	243	246	-3
Tomtbergaskolan	Kommunal	F-6	4	28	756	756	373	383
Kvarnbergsskolan	Kommunal	7-9	10	30	729	729	720	9
<b>Totalt antal elevplatser</b>					<b>2 592</b>	<b>2 592</b>	<b>2 277</b>	<b>315</b>

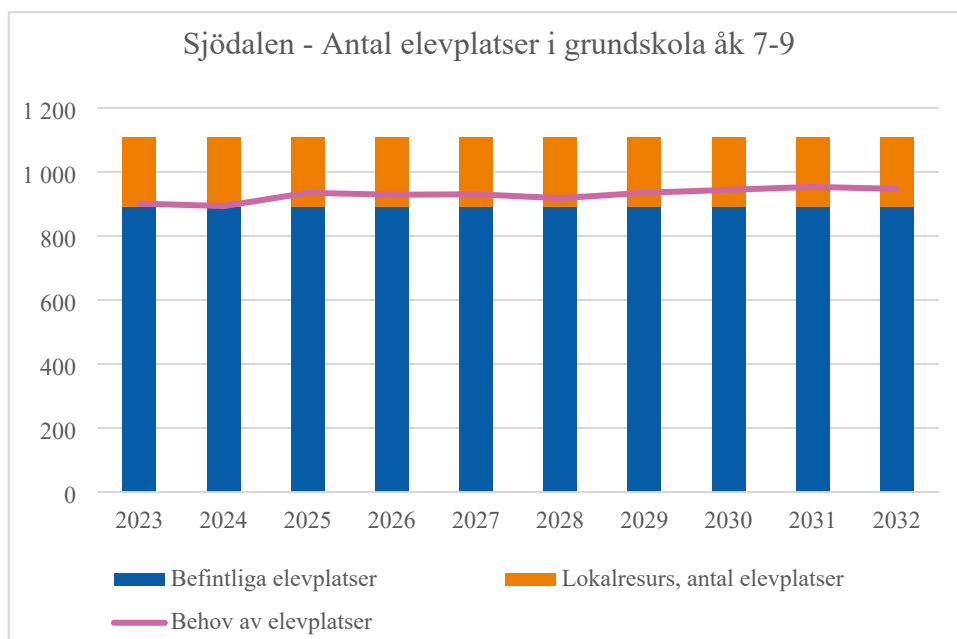
Höstterminen 2023 finns fem kommunala grundskolor i området.

Cirka 65 procent av eleverna väljer en kommunal skola inom kommundelen, cirka 21 procent väljer kommunal skola utanför kommundelen men inom kommunen, cirka 9 procent har valt ett fristående alternativ inom kommunen men utanför kommundelen och cirka 5 procent av eleverna i området väljer ett alternativ utanför kommunen (kommunalt eller fristående).

### Befolkningsprognos för området

I nedanstående diagram redovisas befintliga elevplatser, beslutade tillkommande elevplatser och bedömt behov av kommande elevplatser samt lokalresurser och tillfälliga paviljonger. Diagrammen redovisas för årskurs F-6 respektive för årskurs 7-9.





### Tillfälliga bygglov

**Evakueringspaviljong vid Huddingegymnasiet** – När byggprojektet för nya Huddingehallen inleds är paviljongen olämplig att använda för grundskola, och nämnden ser inget behov av dessa lokaler längre. Hyresavtalet har övergått till gymnasie- och arbetsmarknadsförvaltningen fr o m den 1 januari 2024.

**Paviljongen KP-1 vid Kvarnbergsskolan** har permanent bygglov med plats för cirka åtta klasser motsvarande cirka 216 elever. Paviljongen finns tillgänglig som en lokalresurs i området.

### Kapacitetsförändring och förslag på utredningar

**Hörningsnässkolan** har fått nedslag av miljötillsyn för att skolan har för få toaletter i förhållande till antalet elever på skolan. Skolan har även ett stort underhållsbehov. Planering och arbete pågår.

**Ny skola i Balingsnäs** - Nämnden bedömer att det i slutet av tio-årsperioden finns ett elevunderlag för en ny grundskola i Balingsnäs. Det pågår en lokaliseringstudie i området för en ny skola.

### Högmora

I Högmora finns inga grundskolor.

Cirka 55 procent av eleverna väljer en kommunal skola inom kommunen men utanför kommundelen, cirka 18 procent har valt ett fristående alternativ inom kommunen men utanför kommundelen och cirka 27 procent av eleverna i området väljer ett alternativ utanför kommunen (kommunalt eller fristående).

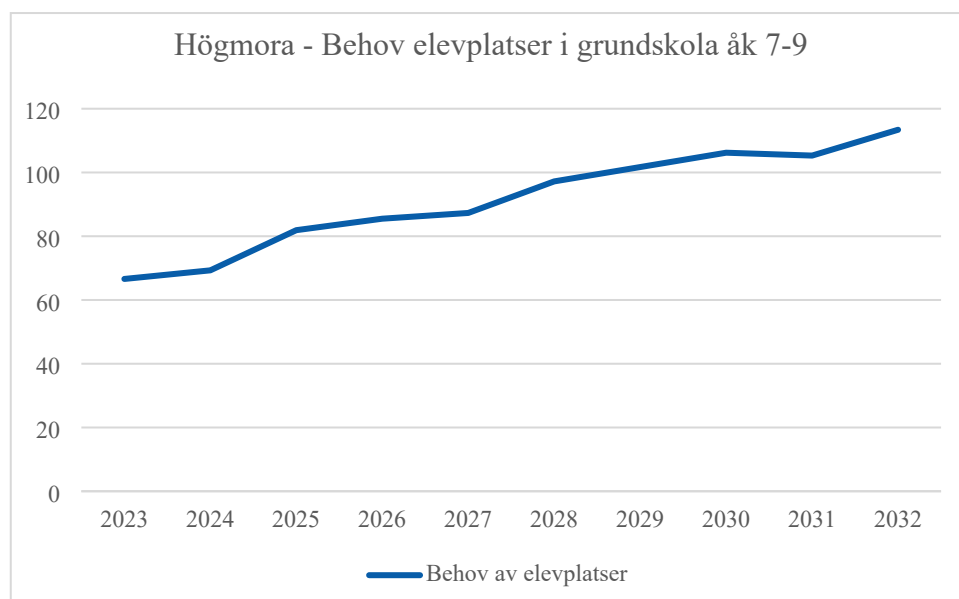
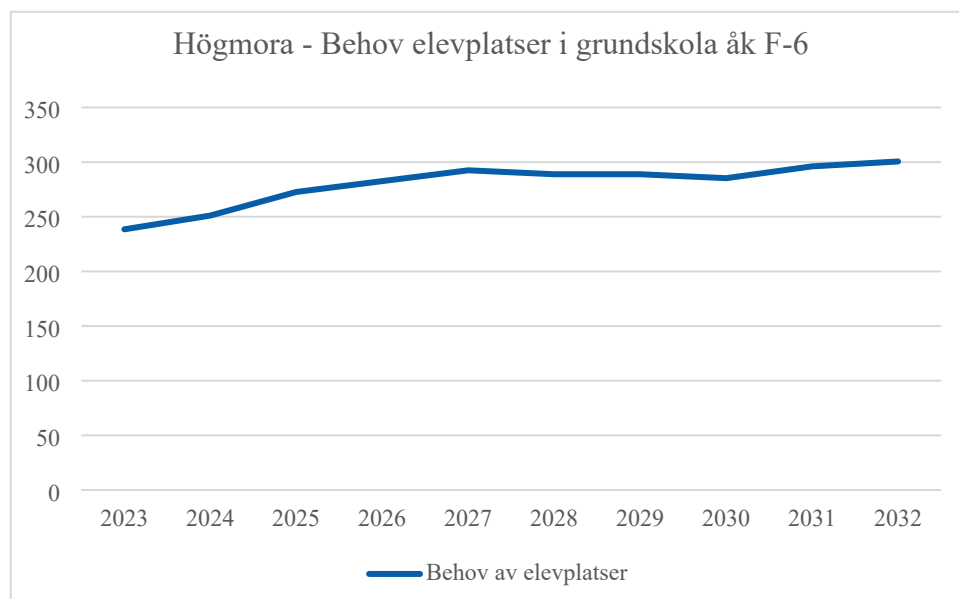


## Befolkningsprognos för området

Antalet elever i skolålder bedöms öka i området under hela prognosperioden. Skoltomt saknas i området idag. Det har under 2022 startat ett arbete med en lokaliseringstudie där man letar efter möjliga skoltomter.

De elever som väljer en kommunal skola idag placeras i första hand utifrån det fria skolvalet.

För Högmora har vi antagit en inskrivningsgrad om 90 procent, dvs. att behovet av elevplatser uppgår till 90 procent av antalet skolelever som bor i kommundelen. Nedan redovisas bedömt behov över tid.



## Kapacitetsförändring och förslag på utredningar

Lokaliseringstudie för en skola har startat.



## Gladö-Lissma

Gladö-Lissma har inga grundskolor.

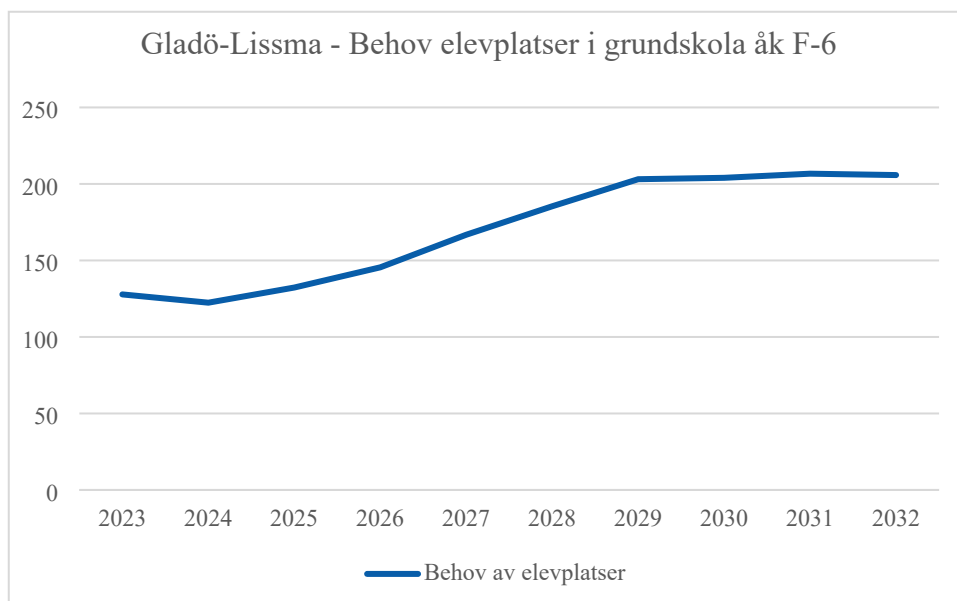
Cirka 87 procent av eleverna väljer en kommunal skola inom kommunen men utanför kommundelen, cirka 7 procent har valt ett fristående alternativ inom kommunen men utanför kommundelen och cirka 6 procent av eleverna i området väljer ett alternativ utanför kommunen (kommunalt eller fristående).

### Befolkningsprognos för området

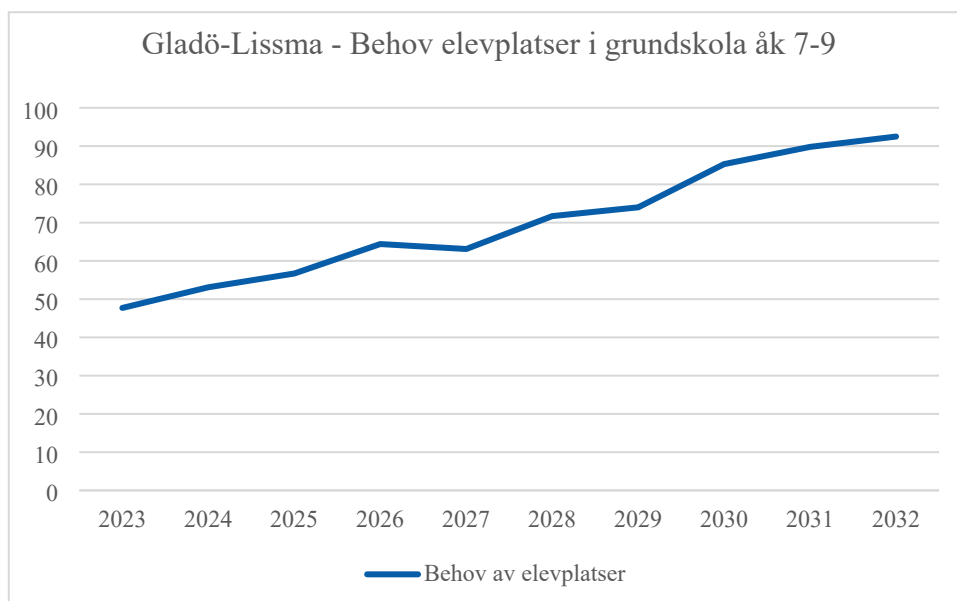
Nämnden ser inget behov av skola i området. Det är dock viktigt att bevaka befolkningsutvecklingen eftersom barnantalet i området har ökat under 2023 och bedöms fortsätta öka under prognosperioden.

De elever som väljer en kommunal skola placeras i första hand utifrån det fria skolvalet.

För Gladö-Lissma har vi antagit en inskrivningsgrad om 90 procent, dvs. att behovet av elevplatser uppgår till 90 procent av antalet skolelever som bor i kommundelen. I och med att barnantalet har ökat mycket under 2023 och att det planeras för fler bostäder under de närmsta åren, så har befolkningsprognosen justerats uppåt i diagrammen. Nedan redovisas bedömt behov över tid.





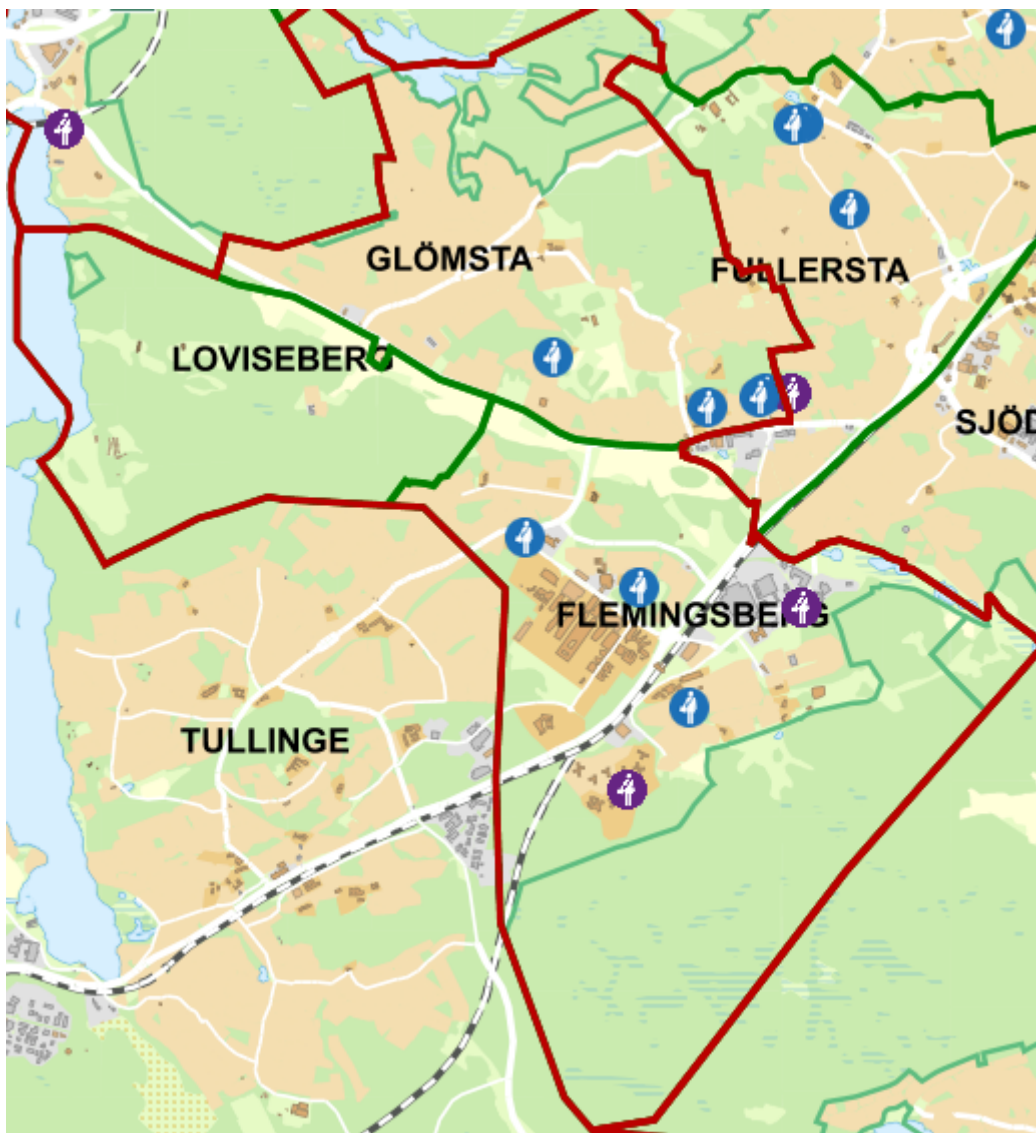


## Kapacitetsförändring och förslag på utredningar

Det finns ingenting planerat.



## Sydvästra Huddinge



*Röd linje = Programområdesindelningen och grön linje = kommundelarna. Blå cirkel markerar kommunal skola och lila cirkel markerar fristående skola.*

I Sydvästra Huddinge finns det fem kommunala skolor (exklusive Lindsolan och Rosenhillskolan) med totalt 2 916 elevplatser och två fristående utövare med totalt 1 100 elevplatser varav Huddingeelever har 612 platser eller cirka 56 procent.

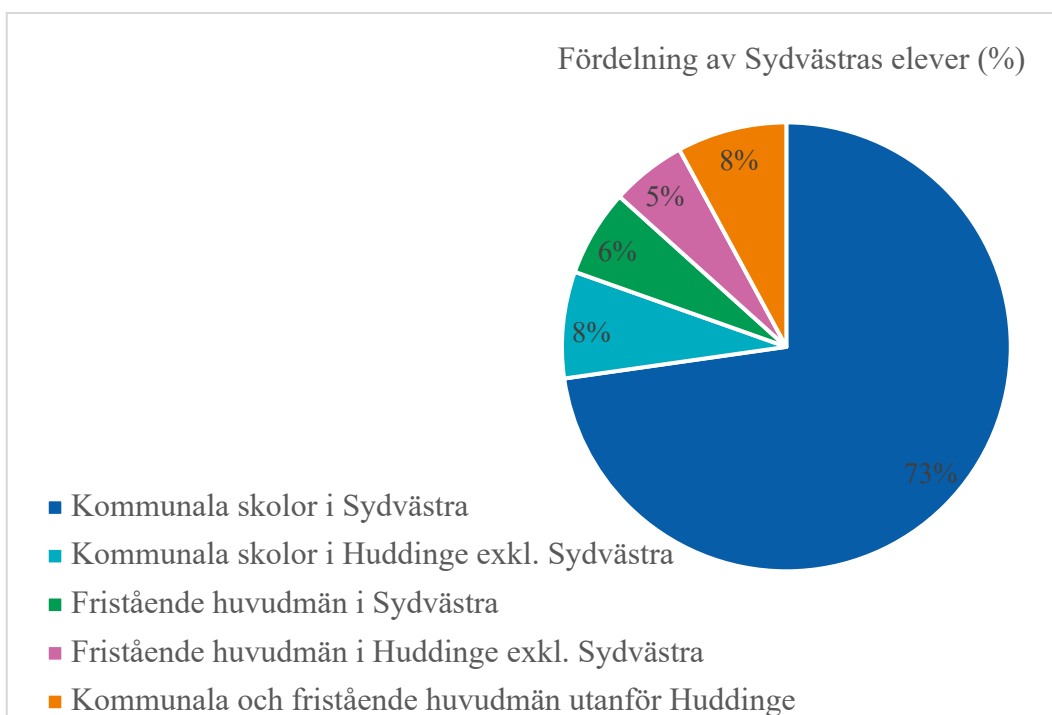
Sydvästra Huddinge är indelat i tre geografiska områden: Flemingsberg, Glömsta och Loviseberg. Loviseberg har inga grundskolor.



Flemingsberg	Glömsta
Visättraskolan	Vistaskolan
Annerstaskolan	Glömstaskolan
Kästaskolan	
Internationella engelska skolan, fristående	Loviseberg
Södertörns friskola, fristående	

Mellan år 2022-2032 bedöms antalet barn i Sydvästra Huddinge i åldern 6-15 år minska med 445, vilket motsvarar cirka -13,4 procent under perioden eller cirka -1,4 procent per år.

Cirka 73 procent av eleverna väljer en kommunal skola inom Sydvästra, cirka 8 procent väljer kommunal skola utanför programområdet men inom kommunen, cirka 6 procent har valt ett fristående alternativ inom programområdet, cirka 5 procent har valt ett fristående alternativ inom kommunen men utanför programområdet och cirka 8 procent av eleverna i området väljer ett alternativ utanför kommunen (kommunalt eller fristående).

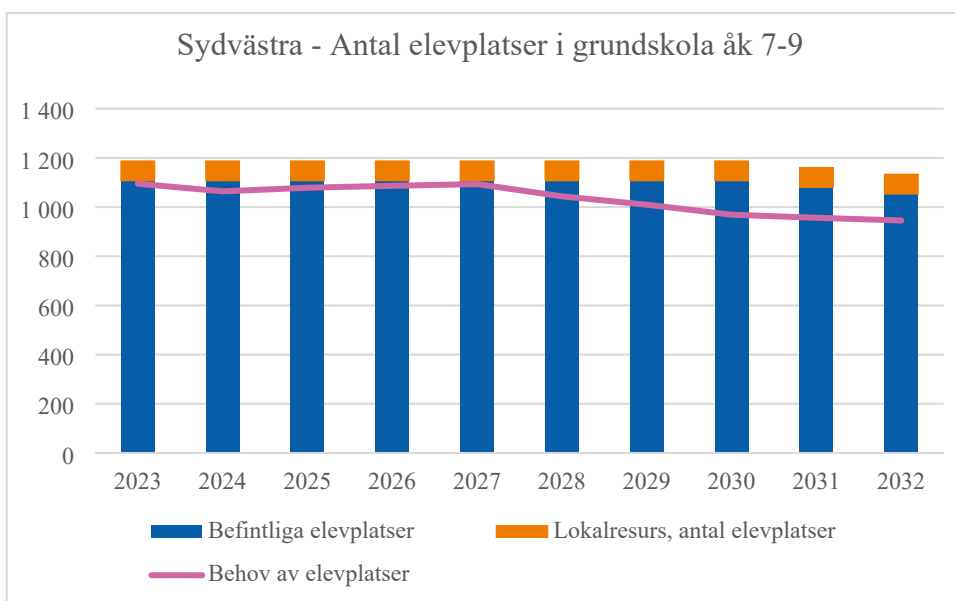
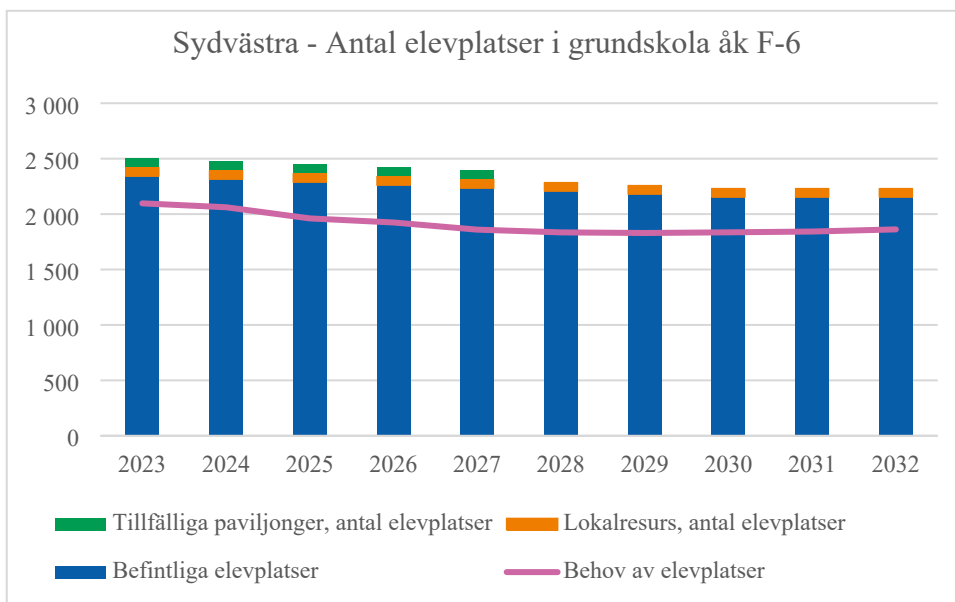


### Befolkningsprognos för området

I nedanstående diagram redovisas befintliga elevplatser, beslutade tillkommande elevplatser och bedömt behov av kommande elevplatser samt lokalresurser och tillfälliga paviljonger. Diagrammen redovisas för årskurs F-6 respektive för



årskurs 7-9. Närmare förklaringar av diagrammen finns under respektive kommunedel.



## Flemingsberg

Skola	Huvudman	Org.	Antal parallell- eller per läsår	Antal klasser, totalt	Kapacitet, 27 elever/klass	Maxkap. på skolan	Antal inskrivna	Över- (+) / underskott (-)
<b>Flemingsberg</b>								
Kästaskolan	Kommunal	F-6	2	14	378	378	268	110
Annerstaskolan	Kommunal	F-9	2	20	540	540	299	241
Visättraskolan	Kommunal	F-6	2	14	378	378	396	-18
Engelska skolan	Fristående	6-9	5	20	276	276	276	0
Södertörns friskola	Fristående	6-9	4	16	336	336	336	0
<b>Totalt antal elevplatser</b>					<b>1 908</b>	<b>1 908</b>	<b>1 575</b>	<b>333</b>



Höstterminen 2023 finns tre kommunala och två fristående grundskolor i området.

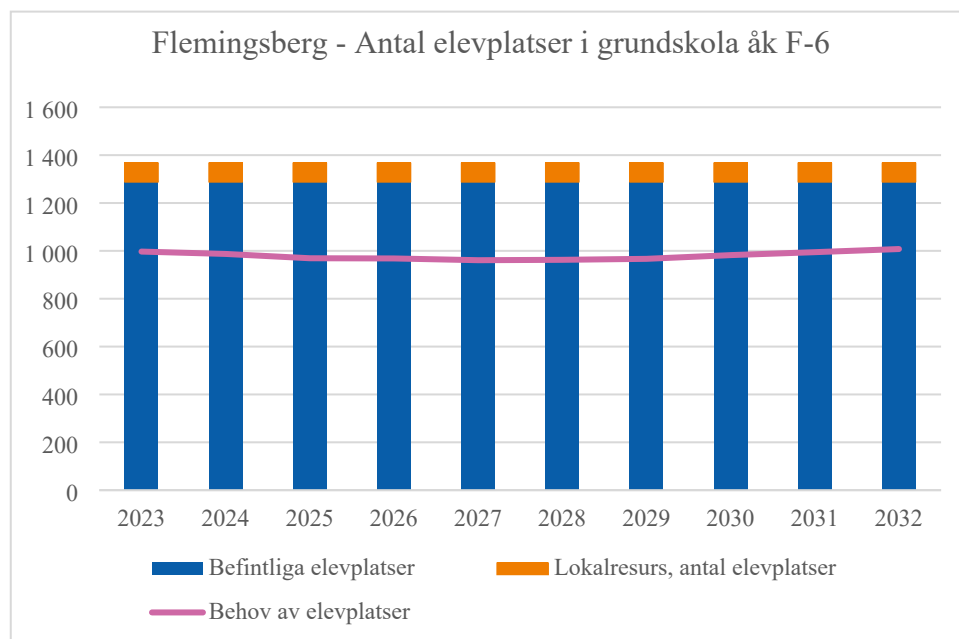
Det finns 276 elever från Huddinge i den fristående Internationella engelska skolan (IES) som har 630 elevplatser. Andelen uppgår till cirka 44 procent och antas vara konstant över tid. Siffran revideras årligen i lokalbehovsprognosen.

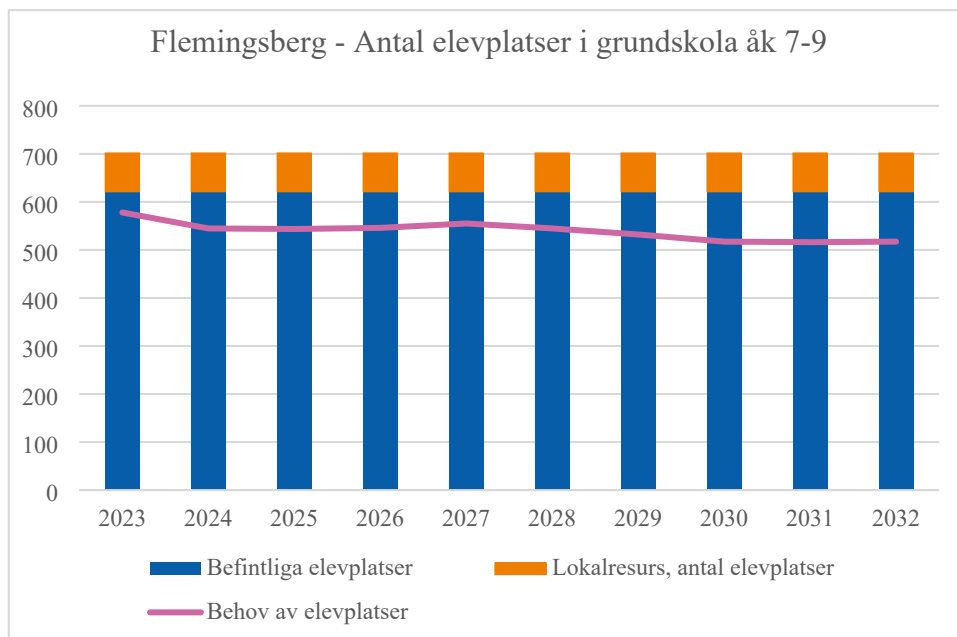
Det finns 336 elever från Huddinge i Södertörns friskola som har 470 elevplatser. Andelen uppgår till cirka 71 procent och antas vara konstant över tid. Siffran revideras årligen i lokalbehovsprognosen.

Cirka 53 procent av eleverna väljer en kommunal skola inom kommundelen, cirka 22 procent väljer kommunal skola utanför kommundelen men inom kommunen, cirka 10 procent har valt ett fristående alternativ inom kommundelen, cirka 3 procent har valt ett fristående alternativ inom kommunen men utanför kommundelen och cirka 12 procent av eleverna i området väljer ett alternativ utanför kommunen (kommunalt eller fristående).

## Befolkningsprognos för området

I nedanstående diagram redovisas befintliga elevplatser, beslutade tillkommande elevplatser och bedömt behov av kommande elevplatser samt lokalresurser och tillfälliga paviljonger. Diagrammen redovisas för årskurs F-6 respektive för årskurs 7-9.





### Tillfälliga bygglov

I området fanns ett tillfälligt bygglov för Visättraskolans lokaler i Panncentralen. Lokalerna används av skolan för många olika aktiviteter såsom fritids, musikundervisning, rörelserum, IT-undervisning etc. Lokalerna samnyttjas med Visättra fritidsgård som drivs av kultur- och fritidsförvaltningen. Bygglovets blev permanent under 2023.

### Kapacitetsförändring och förslag på utredningar

Det finns ingenting planerat.

### Glömsta

Skola	Huvudman	Org.	Antal parall- eller per läsår	Antal klasser, totalt	Kapacitet, 27 elever/klass	Maxkap. på skolan	Antal inskrivna	Över- (+) / underskott (-)
Glömsta								
Vistaskolan	Kommunal	F-9	3	30	810	810	843	-33
Glömstaskolan	Kommunal	F-9	3	30	810	810	774	36
Totalt antal elevplatser					1 620	1 620	1 617	3

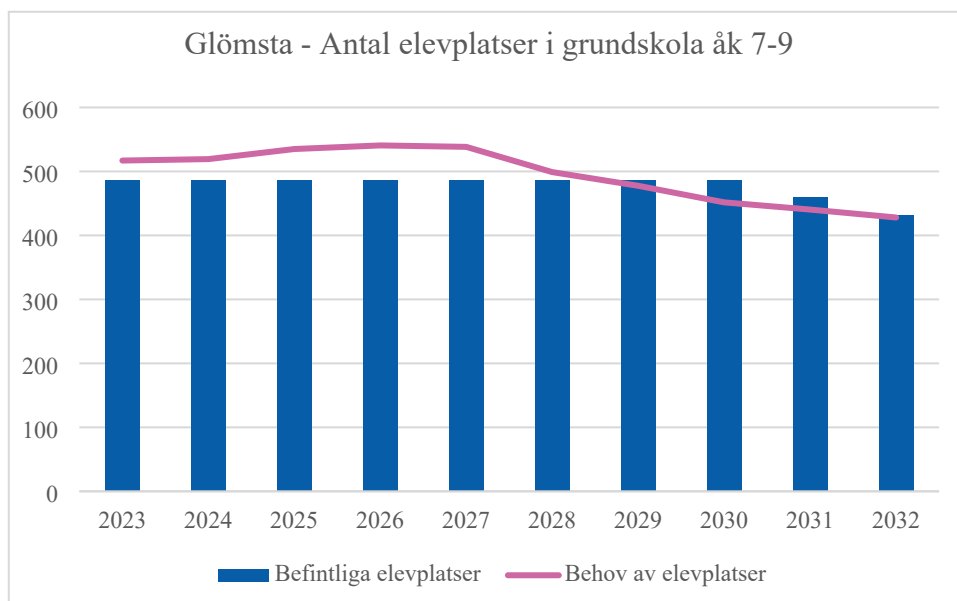
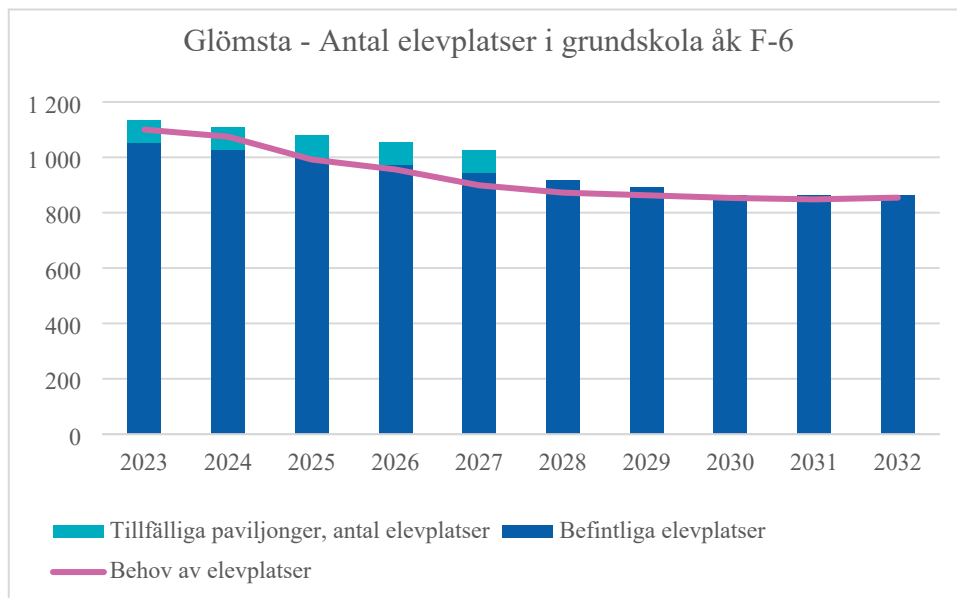
Höstterminen 2023 finns två kommunala grundskolor i området.

Cirka 79 procent av eleverna väljer en kommunal skola inom kommundelen, cirka 7 procent väljer kommunal skola utanför kommundelen men inom kommunen, cirka 10 procent har valt ett fristående alternativ inom kommunen men utanför kommundelen och cirka 4 procent av eleverna i området väljer ett alternativ utanför kommunen (kommunalt eller fristående).



### Befolkningsprognos för området

I nedanstående diagram redovisas befintliga elevplatser, beslutade tillkommande elevplatser och bedömt behov av kommande elevplatser samt lokalresurser och tillfälliga paviljonger. Diagrammen redovisas för årskurs F-6 respektive för årskurs 7-9.



### Tillfälliga bygglov

**Vistaskolan** har en paviljong med tillfälligt bygglov som går ut 2028-02-01. Bygglovets giltighet går inte att förlänga.



## **Kapacitetsförändring och förslag på utredningar**

**Lindskolan och Rosenhillskolan** hyr sedan ht-2023 in sig i Södertörnkyrkans idrottssal för att ha idrott.

**Lindskolan** har utfört anpassning för en bårtoalett under 2023.

## **Loviseberg**

Loviseberg planeras att exploateras efter prognosperioden. Idag finns inga grundskolor i området och endast ett fåtal boende.





## Nordvästra Huddinge



Röd linje = Programområdesindelningen och grön linje = kommundelarna. Blå cirkel markerar kommunal skola och lila cirkel markerar fristående skola.

I Nordvästra Huddinge finns det 6 kommunala grundskolor med totalt 1 772 elevplatser och 2 fristående grundskolor med totalt 350 elevplatser varav Huddingeelever har 204 platser eller cirka 58 procent.

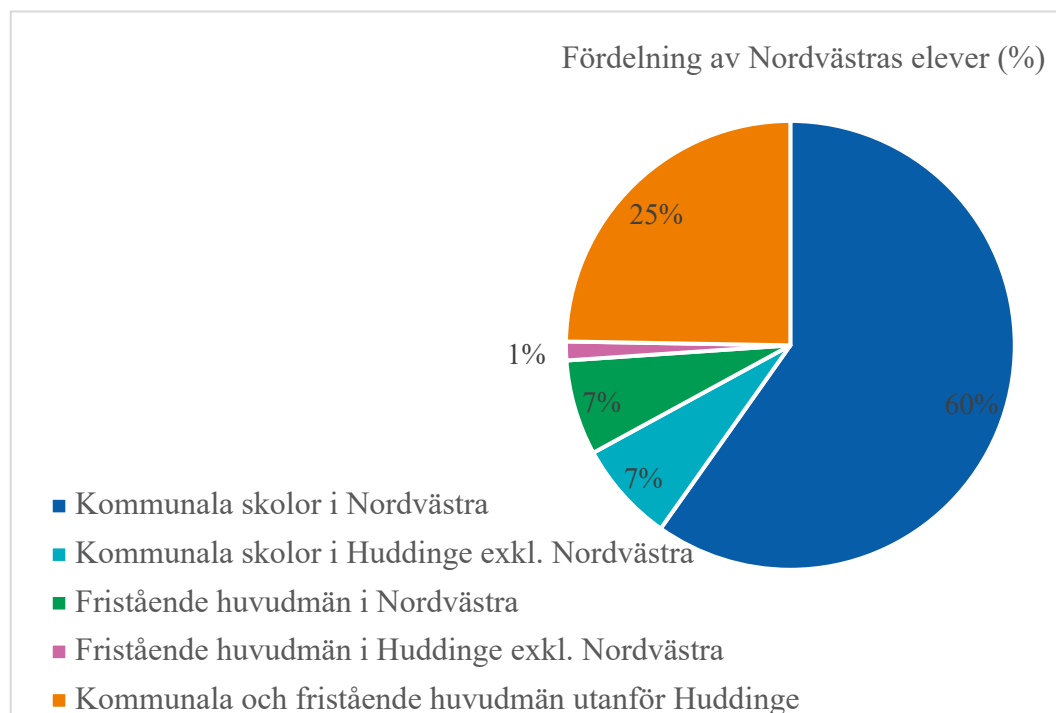
Nordvästra Huddinge är indelat i tre geografiska områden: Vårby, Kungens kurva och Segeltorp. Kungens kurva har idag inga grundskolor.

Vårby	Segeltorp
Vårbyskolan	Segeltorpsskolan
Grindstuskolan	Långsjöskolan
Vårbackaskolan	Skansbergsskolan
Myrstugubergets skola, fristående	Innovitaskolan Segeltorp, fristående
Kungens kurva	



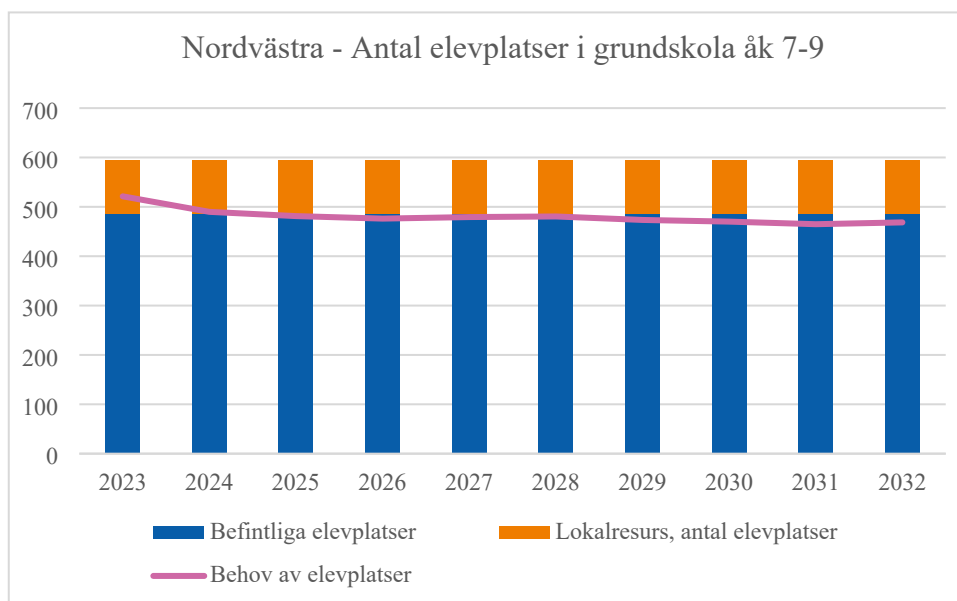
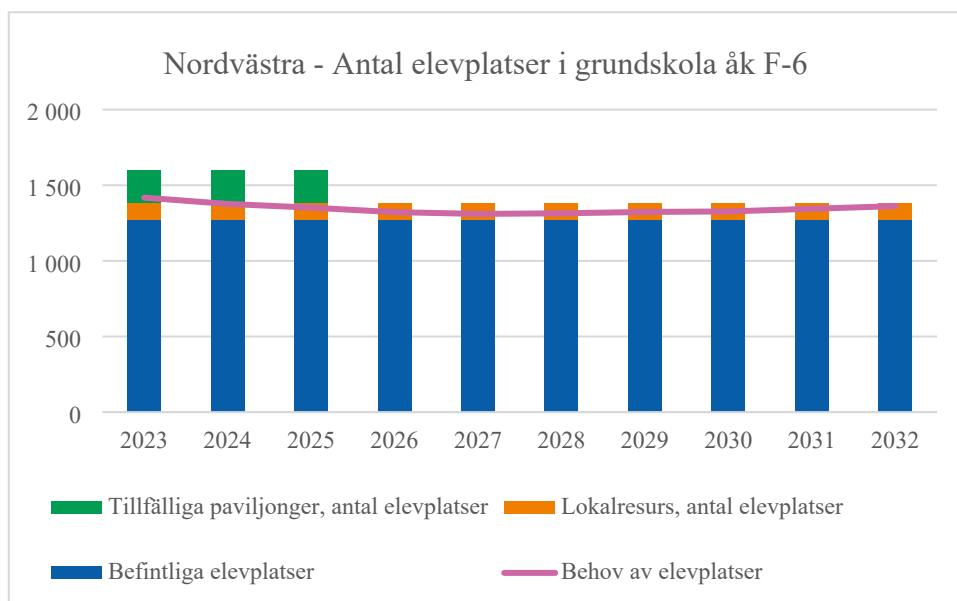
Mellan år 2022-2032 bedöms antalet barn i Nordvästra Huddinge i åldern 6-15 år minska med 203, vilket motsvarar cirka -6,9 procent under perioden eller cirka -0,7 procent per år.

Cirka 60 procent av eleverna väljer en kommunal skola inom Nordvästra, cirka 7 procent väljer kommunal skola utanför programområdet men inom kommunen, cirka 7 procent har valt ett fristående alternativ inom programområdet, cirka 1 procent har valt ett fristående alternativ inom kommunen men utanför programområdet och cirka 25 procent av eleverna i området väljer ett alternativ utanför kommunen (kommunalt eller fristående).



### Befolkningsprognos för området

I nedanstående diagram redovisas befintliga elevplatser, beslutade tillkommande elevplatser och bedömt behov av kommande elevplatser samt lokalresurser och tillfälliga paviljonger. Diagrammen redovisas för årskurs F-6 respektive för årskurs 7-9. Närmare förklaringar av diagrammen finns under respektive kommundel.



### Vårby

Skola	Huvudman	Org.	Antal paralleller per läsår	Antal klasser, totalt	Kapacitet, 27 elever/klass	Maxkap. på skolan	Antal inskrivna	Över- (+) / underskott (-)
<b>Vårby</b>								
Grindstuskolan	Kommunal	F-3	2	8	160	160	131	29
Vårbackaskolan	Kommunal	F-3	2	8	216	216	159	57
Vårbyskolan	Kommunal	4-9	3	18	324	324	295	29
Myrstuguberget	Fristående	F-5	1	6	114	114	114	0
<b>Totalt antal elevplatser</b>					<b>814</b>	<b>814</b>	<b>699</b>	<b>115</b>

Grindstuskolan bedöms ha kapacitet för 20 elever per klass på grund av mindre klassrum.



Höstterminen 2023 finns tre kommunala grundskolor och en fristående grundskola i området.

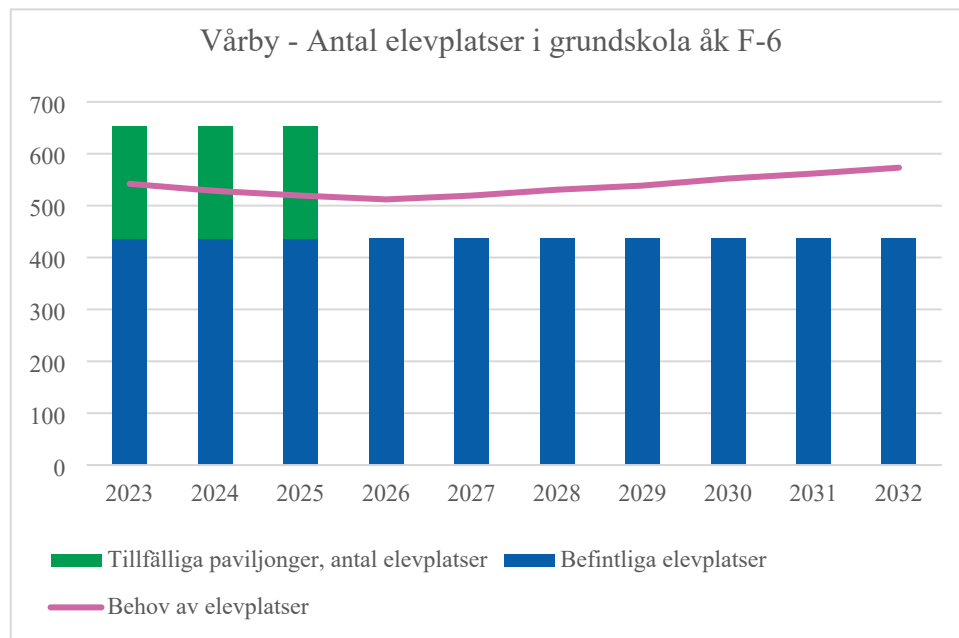
Det finns 114 elever från Huddinge i den fristående grundskolan Myrstuguberget som har 120 elevplatser. Andelen uppgår till cirka 95 procent och antas vara konstant över tid. Siffran revideras årligen i lokalbehovsprognosen.

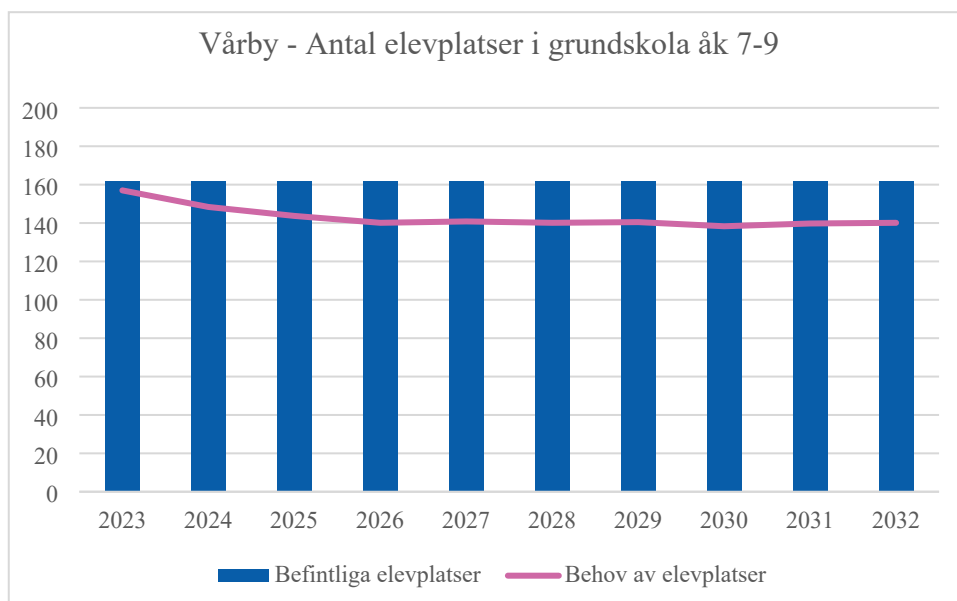
Cirka 38 procent av eleverna väljer en kommunal skola inom kommundelen, cirka 14 procent väljer kommunal skola utanför kommundelen men inom kommunen, cirka 8 procent har valt ett fristående alternativ inom kommundelen, cirka 4 procent har valt ett fristående alternativ inom kommunen men utanför kommundelen och cirka 36 procent av eleverna i området väljer ett alternativ utanför kommunen (kommunalt eller fristående).

Av de 182 eleverna, boendes i Vårby, som till ht-2023 valt en kommunal grundskola inom kommunen men utanför Vårby så har 92 av de eleverna eller cirka 51 procent valt en kommunal grundskola i Glömsta.

### Befolkningsprognos för området

I nedanstående diagram redovisas befintliga elevplatser, beslutade tillkommande elevplatser och bedömt behov av kommande elevplatser samt lokalresurser och tillfälliga paviljonger. Diagrammen redovisas för årskurs F-6 respektive för årskurs 7-9.





### Tillfälliga bygglov

**Vårbackaskolan** - Den befintliga skolan evakuerades i november 2021 till paviljonger intill den gamla grundskolan. Skolan har behållit sin befintliga kapacitet för årskurserna F-3 med två paralleller. Paviljongen har ett tillfälligt bygglov som går ut 2026-04-01.

### Kapacitetsförändring och förslag på utredningar

**Strukturprogram** behövs för att visa var det finns behov av elevplatser på lång sikt. Arbete pågår med att hitta lösningar för eleverna i Vårbackaskolans paviljonger.

**Anpassad grundskola** - Förvaltningen ser att antalet barn som är inskrivna i anpassad grundskola i kommunen ökar. Det finns ett behov av fler elevplatser och elevgruppen ökar i Vårby. Idag har dessa elever sin skolplats i en annan del av Huddinge, vilket medför långa transporter för barnen samt skolskjutskostnader.

**Vårby Udde** - I detaljplanen som tas fram för området förbereds det för en skola för cirka 600 elever. Skolan är sedan tidigare beslut utpekad att ägas och drivas av en fristående aktör (KF 2018-12-17 § 39 - Huddinge kommuns framtida förskolor och skolor, ställningstagande gällande utförare).

### Kungens kurva

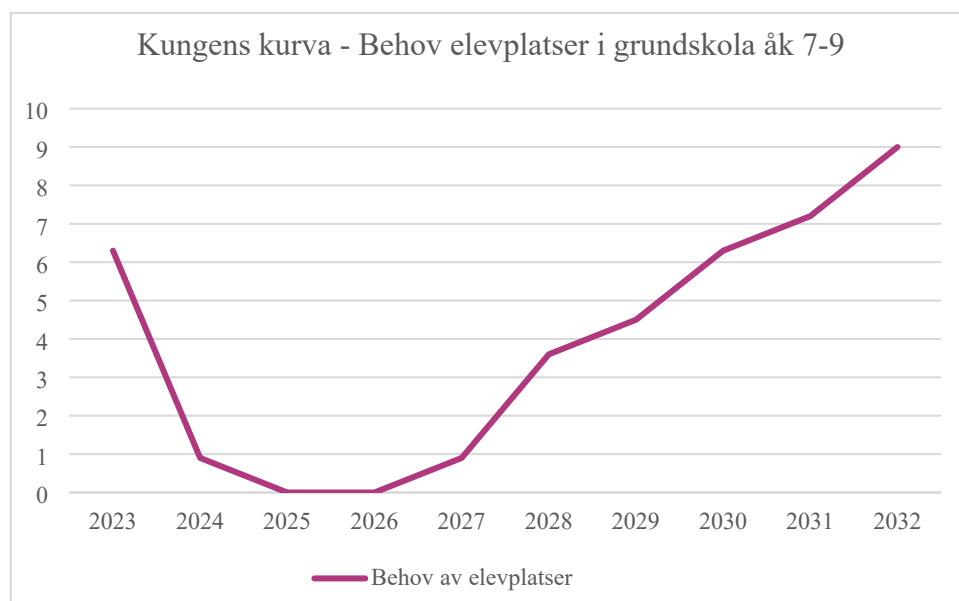
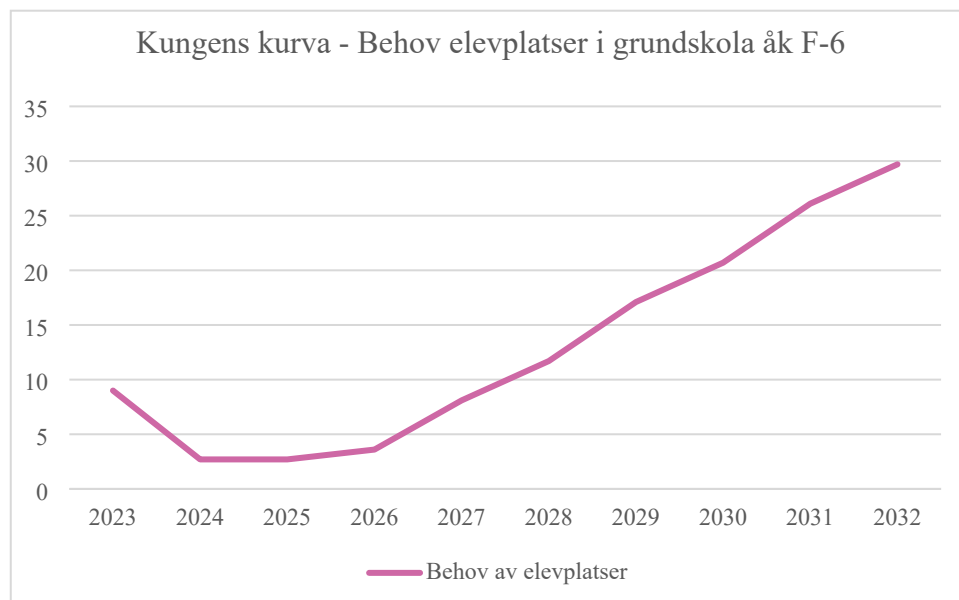
I området finns ännu inga grundskolor. Det planeras för en ny F-9 skola i detaljplanen som ej är antagen. Skolan föreslås bli en kommunal grundskola enligt beslut taget i Mål och budget 2023.

Cirka 82 procent väljer en kommunal skola utanför kommundelen men inom kommunen, 0 procent har valt ett fristående alternativ inom kommunen men utanför kommundelen och cirka 18 procent av eleverna i området väljer ett alternativ utanför kommunen (kommunalt eller fristående).



## Befolkningsprognos för området

I nedanstående diagram redovisas befintliga elevplatser, beslutade tillkommande elevplatser, och bedömt behov av kommande elevplatser. Diagrammen redovisas för årskurs F-6 respektive och för årskurs 7-9.



Utbyggnaden av Kungens kurva bedöms ske senare än tidigare planerat. Ingen grundskola bedöms behövas under prognosperioden.



### Segeltorp

Skola	Huvudman	Org.	Antal parall- eller per läsår	Antal klasser, totalt	Kapacitet, 27 elever/klass	Maxkap. på skolan	Antal inskrivna	Över- (+) / underskott (-)
<b>Segeltorp</b>								
Långsjöskolan	Kommunal	F-3	3	12	324	324	357	-33
Segeltorpsskolan	Kommunal	4-9	4	24	648	648	680	-32
Skansbergsskolan	Kommunal	F-3	1	4	100	100	98	2
Innovita Segeltorp	Fristående	F-5	1	6	90	90	90	0
<b>Totalt antal elevplatser</b>					<b>1 162</b>	<b>1 162</b>	<b>1 225</b>	<b>-63</b>

*Skansbergsskolan bedöms ha kapacitet för 25 elever per klass på grund av mindre klassrum.*

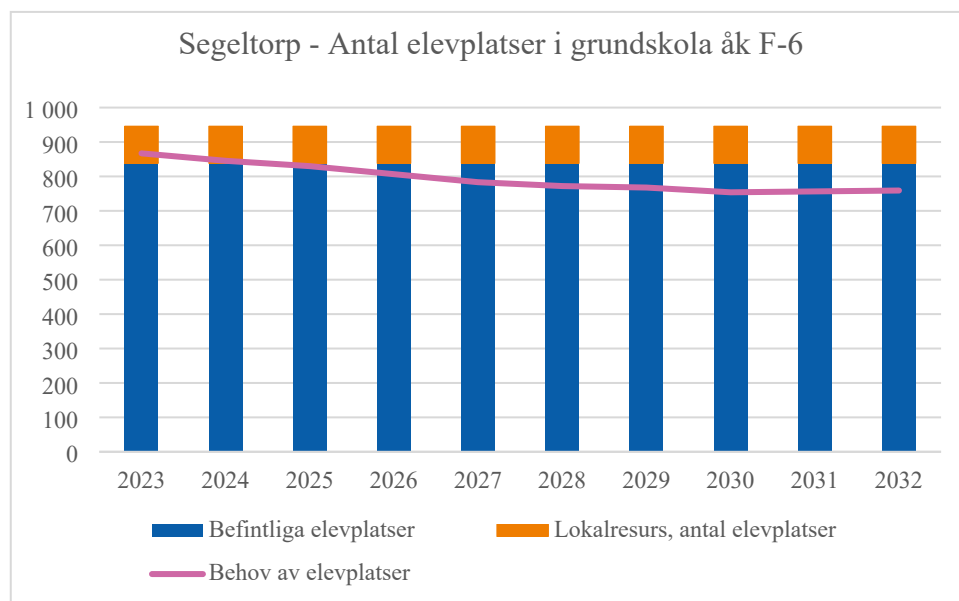
Höstterminen 2023 finns tre kommunala grundskolor och en fristående grundskola i området.

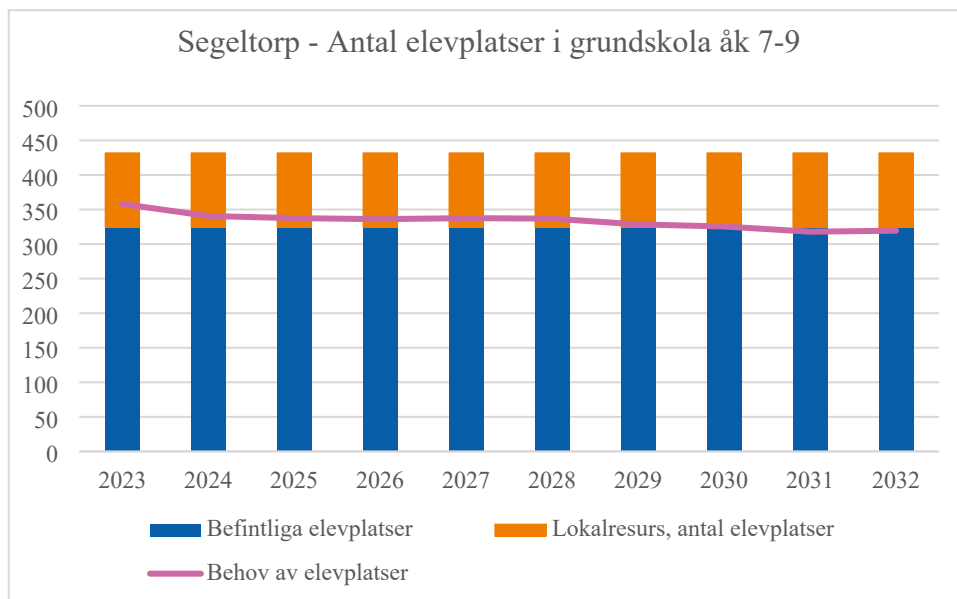
Det finns 90 elever från Huddinge i den fristående Innovitaskolan Segeltorp som har 230 elevplatser. Andelen uppgår till cirka 39 procent och antas vara konstant över tid. Siffran revideras årligen i lokalbehovsprognosen.

Cirka 76 procent av eleverna väljer en kommunal skola inom kommundelen, cirka 5 procent väljer kommunal skola utanför kommundelen men inom kommunen, cirka 4 procent har valt ett fristående alternativ inom kommundelen, cirka 1 procent har valt ett fristående alternativ inom kommunen men utanför kommundelen och cirka 14 procent av eleverna i området väljer ett alternativ utanför kommunen (kommunalt eller fristående).

### Befolkningsprognos för området

I nedanstående diagram redovisas befintliga elevplatser, beslutade tillkommande elevplatser och bedömt behov av kommande elevplatser samt lokalresurser och tillfälliga paviljonger. Diagrammen redovisas för årskurs F-6 respektive för årskurs 7-9.





Under sommaren 2022 blev Långsjöskolan klar och eleverna lämnade då sina tillfälliga lokaler intill Segeltorpsskolan i "centrumhuset". Lokalerna de lämnade blev då en lokalresurs om totalt cirka 216 platser (108 platser för årskurs 4-6 och 108 platser för årskurs 7-9).

### Tillfälliga bygglov

I området finns inga tillfälliga bygglov.

### Kapacitetsförändring och förslag på utredningar

**Strukturprogram** behövs för att visa om och var behov av elevplatser finns på lång sikt.

**Långsjöskolan** – Skolan startade en extra förskoleklass ht-23. Det var en tillfällig utökning av elever på skolan.

**Segeltorpsskolan** - På skolgården står ett äldre rött hus där ventilationen inte är godkänd. Verksamheten som är i huset har flyttat ut. Segeltorpsskolan har inte behov av huset för sin verksamhet. Nämnden önskar att huset tas bort.

Det finns ytterligare tomma skollokaler i en intilliggande byggnad "centrumhuset" som Långsjöskolan har haft som evakueringslokaler innan den skolan stod klar sommaren 2022. Nämnden använder inte lokalerna.