

# Verksamheten i siffror gymnasieskolan 2023, Huddinge kommun

## Innehåll

Beskrivning.....	2
Tabell 0-0.1 Huddinges kommunala gymnasieskolor .....	3
Tabell 0.3 -0.4 Jämförelse mellan kommuner.....	5
Tabell 1.1-7 Kunskapsresultat .....	7
Tabell 1.1 Genomsnittligt betygspoäng .....	7
Tabell 1.2 Genomsnittligt betygspoäng fördelat på kön .....	8
Tabell 1.3 Gymnasieexamen .....	9
Tabell 1.6 Betyg F, högskoleförberedande program .....	12

## Beskrivning

I följande dokument återfinns en sammanställning av resultatet för Huddinge kommuns fem kommunala gymnasieskolor. De betyg och kunskapsresultat som redovisas för 2022/2023 är internt framtagna och inte publicerade i officiell statistik. Det innebär att avvikelser kan förekomma jämfört med de resultat som publiceras av Skolverket i november. Under 2023 har statistikuttaget förändrats jämfört med tidigare år vilket medför att det kan finnas viss diskrepans i jämförelserna över tid. Tillsammans med varje tabell anges källan för respektive mått.

I de jämförande tabellerna med andra kommuner finns uppgift fram till år 2022 då officiell statistik inte är publicerade för år 2023 ännu. I Kolada finns ett jämförelsemått "Liknande kommuner socioekonomi" där Kolada väljer ut liknande kommuner med Huddinge socioekonomiskt. Följande kommuner ingår i samma grupp som Huddinge: Haninge, Järfälla, Sigtuna, Sollentuna, Upplands Väsby, Upplands-Bro och Älmhult.

## Tabell 0-0.1 Huddinges kommunala gymnasieskolor

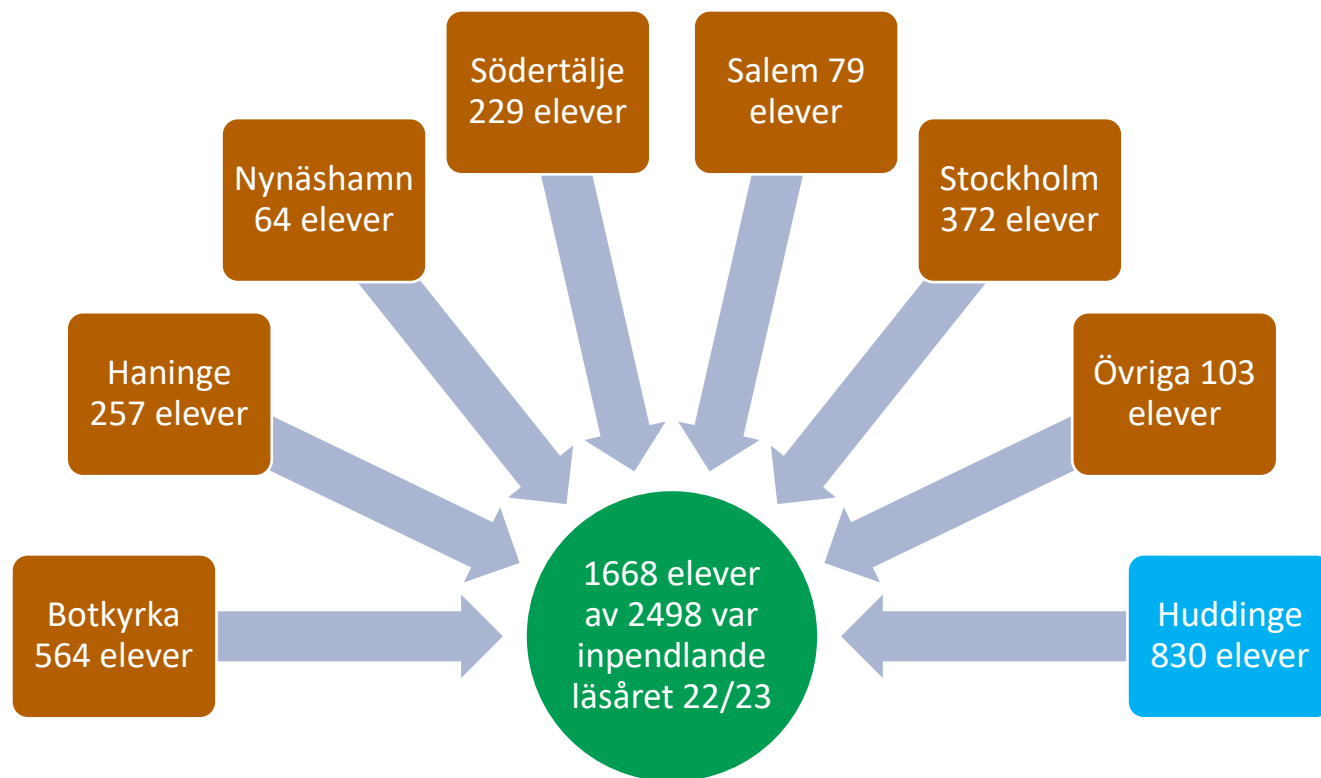
Tabell 0 Fakta om verksamheten, kommun

	Huddinge	Källa
Antal 16–18-åringar folkbokförda i Huddinge (2022)	4541	Befolkningsprognosen
Antal gymnasieelever i Huddinges kommunala gymnasieskolor	2822	Koladas nyckeltal, period 2022
Antal elever på anpassad gymnasieskola i Huddinge kommuns skolor, (läsår 22/23)	64	UEDB
Antal ungdomar på KAA (juni 2023)	353	Egen verksamhetsstatistik

Tabell 0.1 Fakta om verksamheten, per gymnasieskola

År 2022	Totalt	Huddinge- gymnasiet	Sjödals- gymnasiet	Sågbäcks- gymnasiet	Widerströmska gymnasiet	Östra gymnasiet	Källa
Andel kvinnor, gymnasieelever i Huddinges kommunala gymnasieskolor	43%	47%	36%	35%	52%	43%	Koladas nyckeltal, period 2022
Andel män, gymnasieelever i Huddinges kommunala gymnasieskolor	57%	53%	54%	55%	48%	57%	Koladas nyckeltal, period 2022
Andel med lärarlegitimation och behörighet i minst ett ämne	82%	93%	88%	75%	56%	81%	Skolverkets personalstatistik läsår 22/23
Lärare med pedagogisk högskoleexamen (andel)	84%	95%	82%	89%	82%	76%	Koladas nyckeltal, period 2022
Elever/lärare (heltidstjänst) (antal)	12,6	14,3	12,6	7,7	18,9	13,9	Koladas nyckeltal, period 2022
Elever med utländsk bakgrund (andel)	52%	66%	58%	58%	64%	28%	Koladas nyckeltal, period 2022
Elever med föräldrar som har eftergymnasial utbildning (andel)	54%	47%	36%	35%	52%	43%	Koladas nyckeltal, period 2022

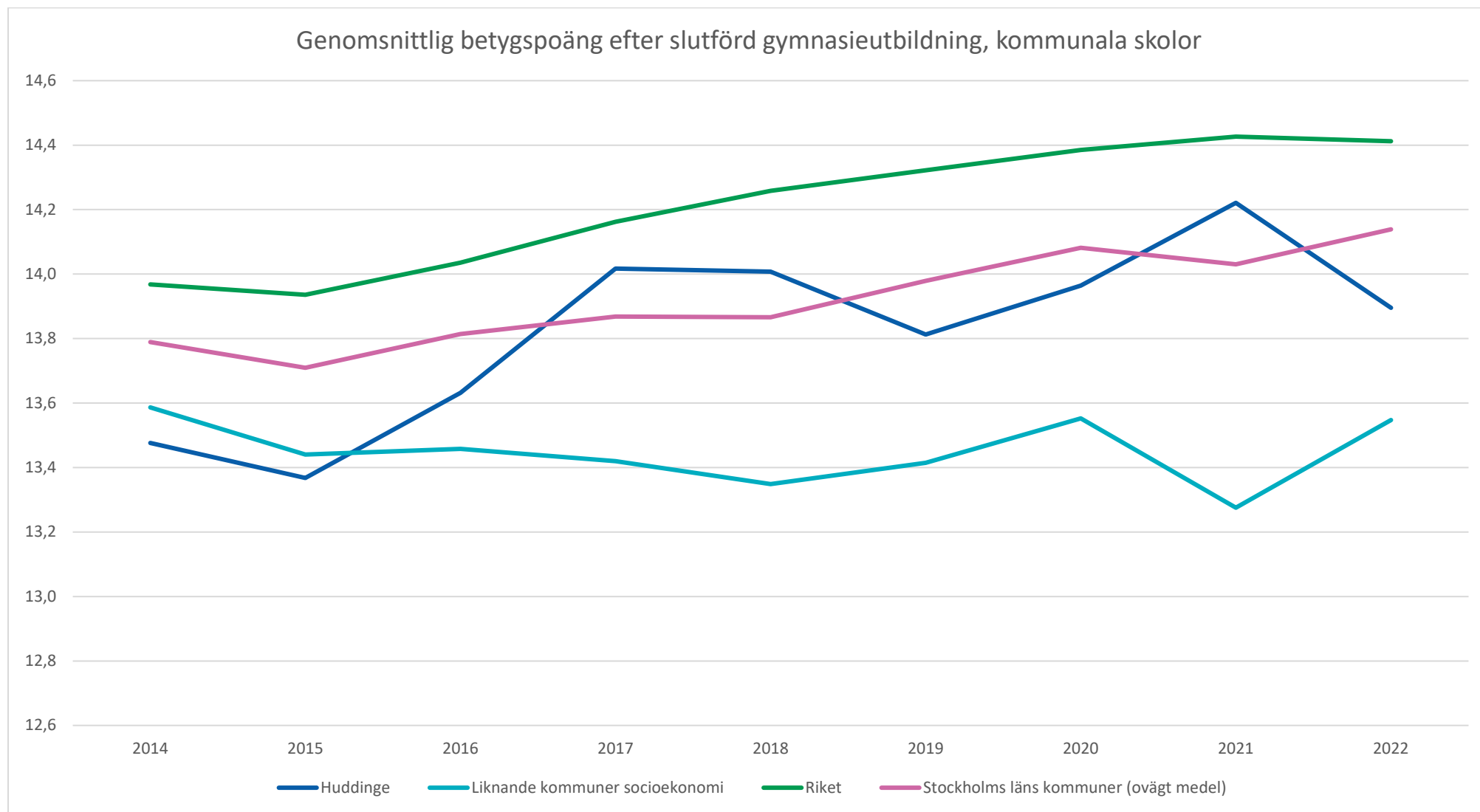
Tabell 0.2 Flödet till Huddinges kommunala gymnasieenheter, läsåret 2022/2023



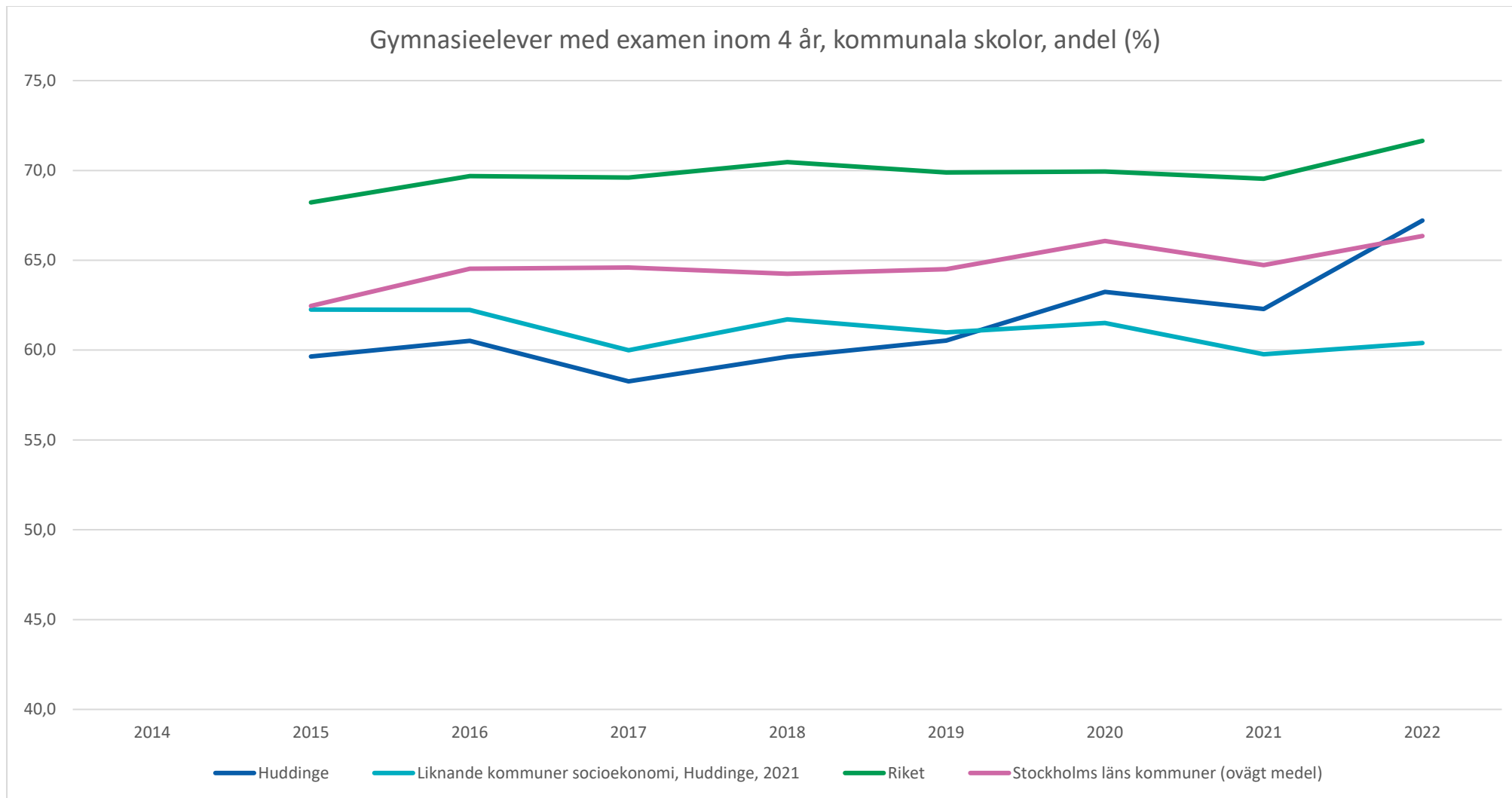
Källa: UEDB<sup>1</sup>

<sup>1</sup> Antalet elever kan skiljas sig mot officiell statistik då det är dagsaktuella siffror.

Tabell 0.3 -0.4 Jämförelse mellan kommuner



Källa: Kolada nyckeltal N17491

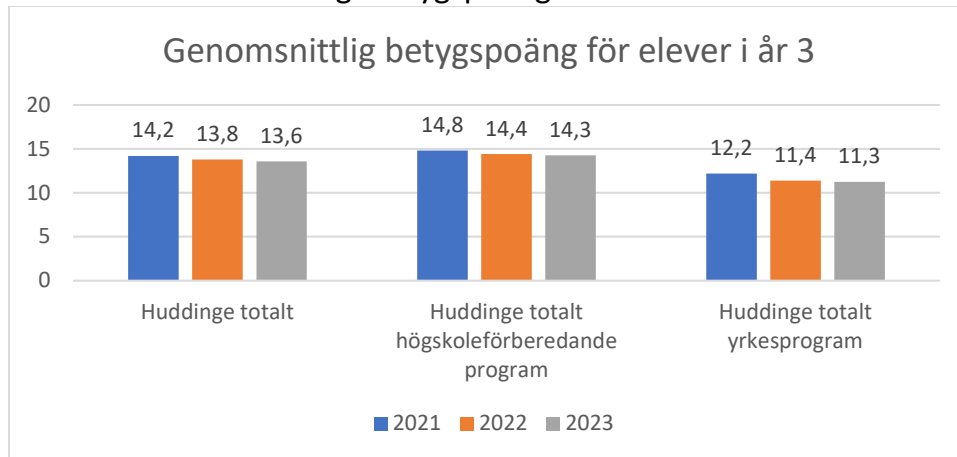


Källa: Kolada nyckeltal N17467

### Tabell 1.1-7 Kunskapsresultat

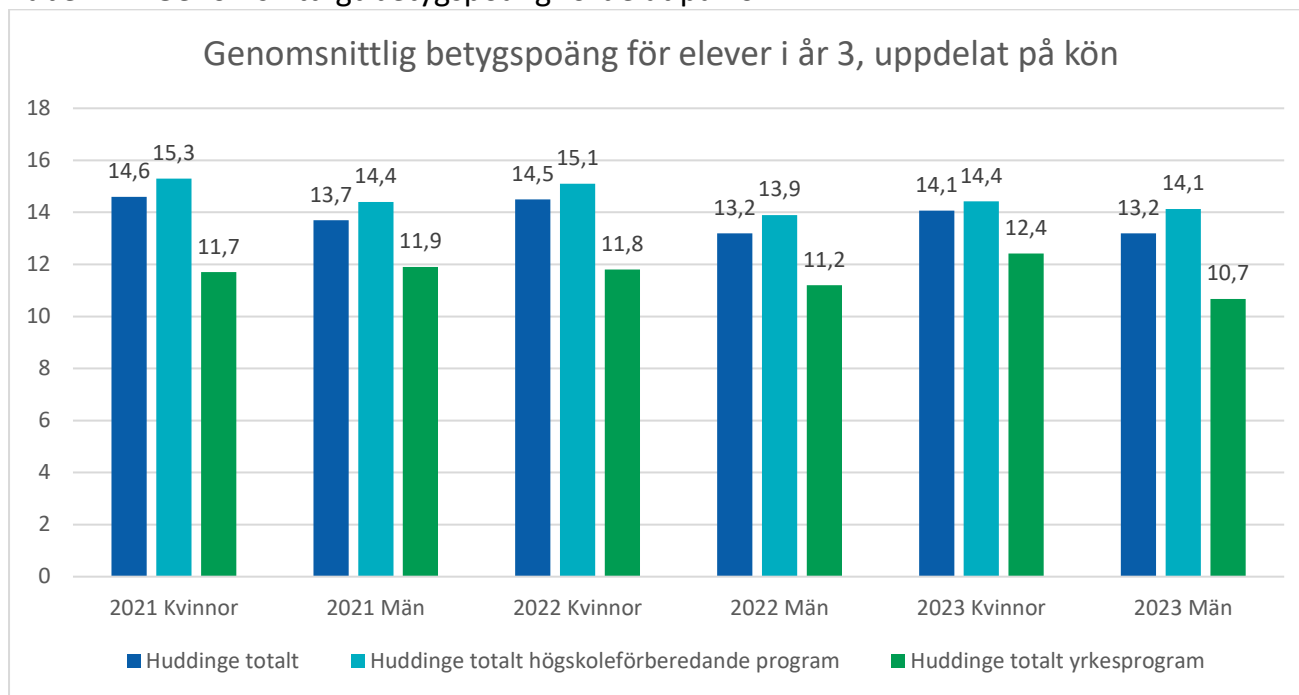
Källa för samtliga kunskapsresultat för 2023 är eget uttag ur statistikdatabasen LIS.

Tabell 1.1 Genomsnittligt betygspoäng



Källa: Kommunens beslutsstödsystem (LIS)

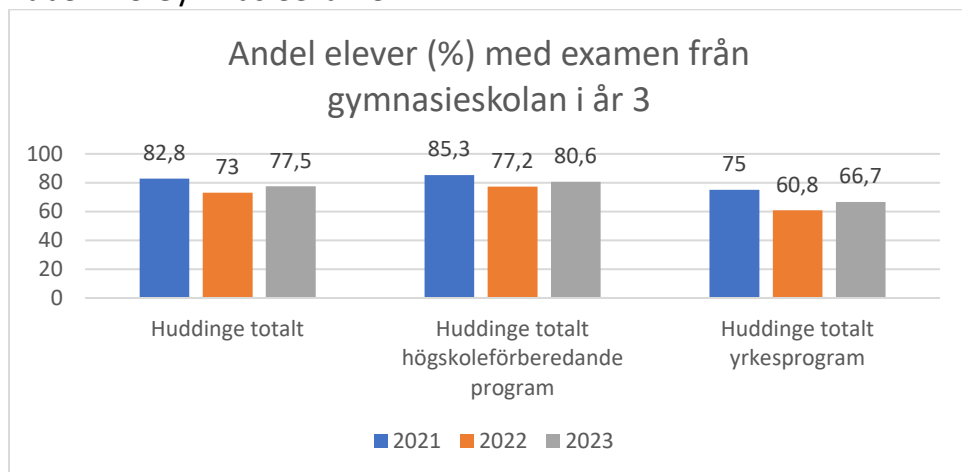
Tabell 1.2 Genomsnittligt betygspoäng fördelat på kön



Källa: Kommunens beslutsstödsystem (LIS)

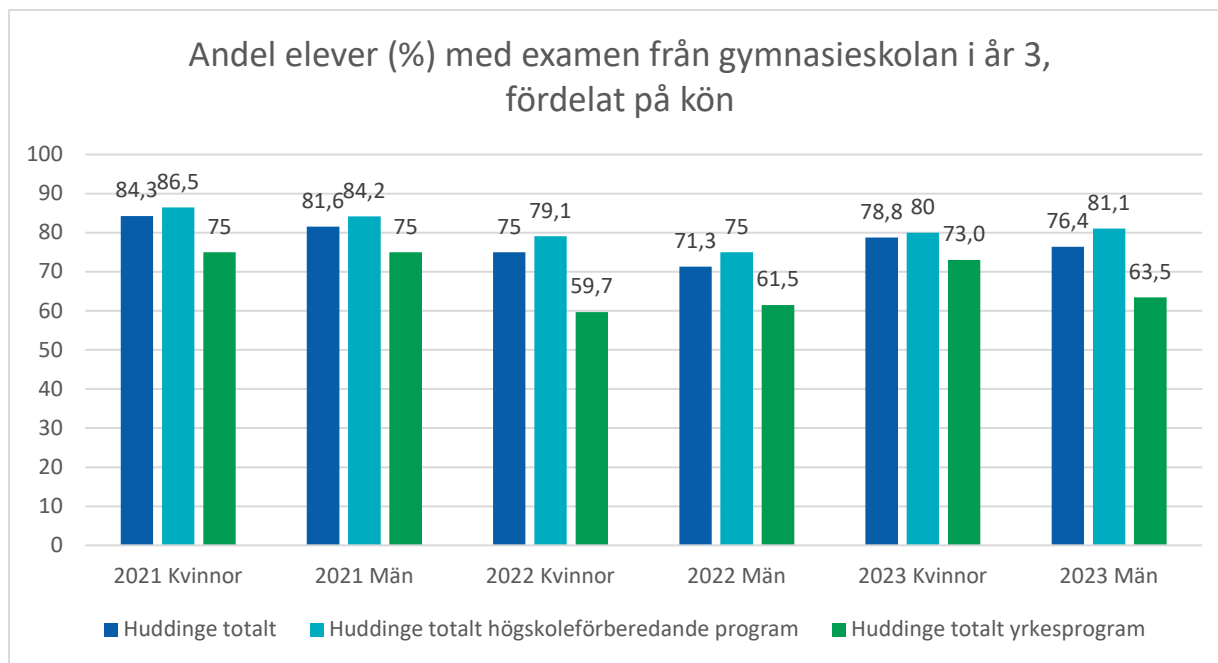


Tabell 1.3 Gymnasieexamen



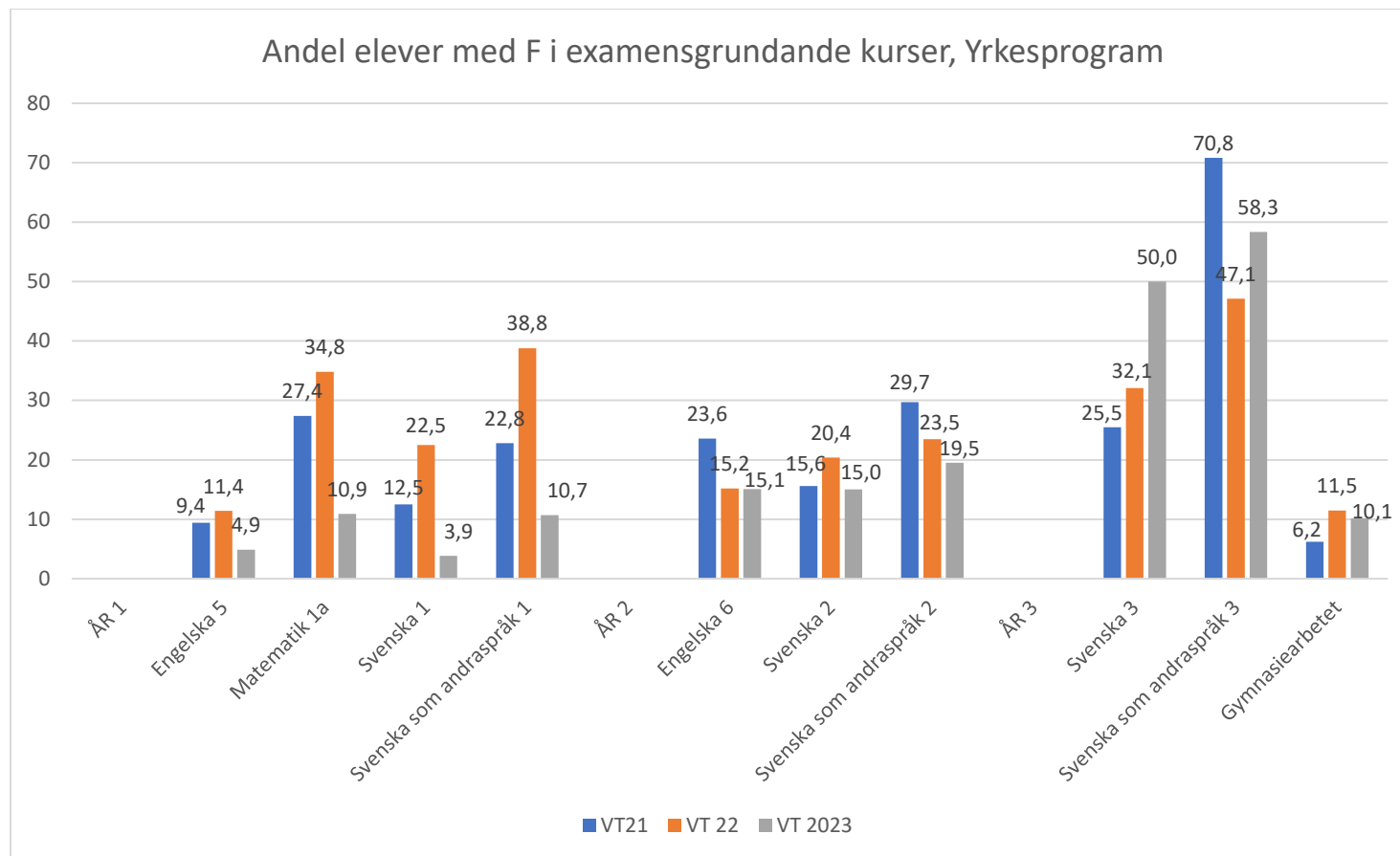
Källa: Kommunens beslutsstödsystem (LIS)

Tabell 1.4 Gymnasieexamen fördelat på kön



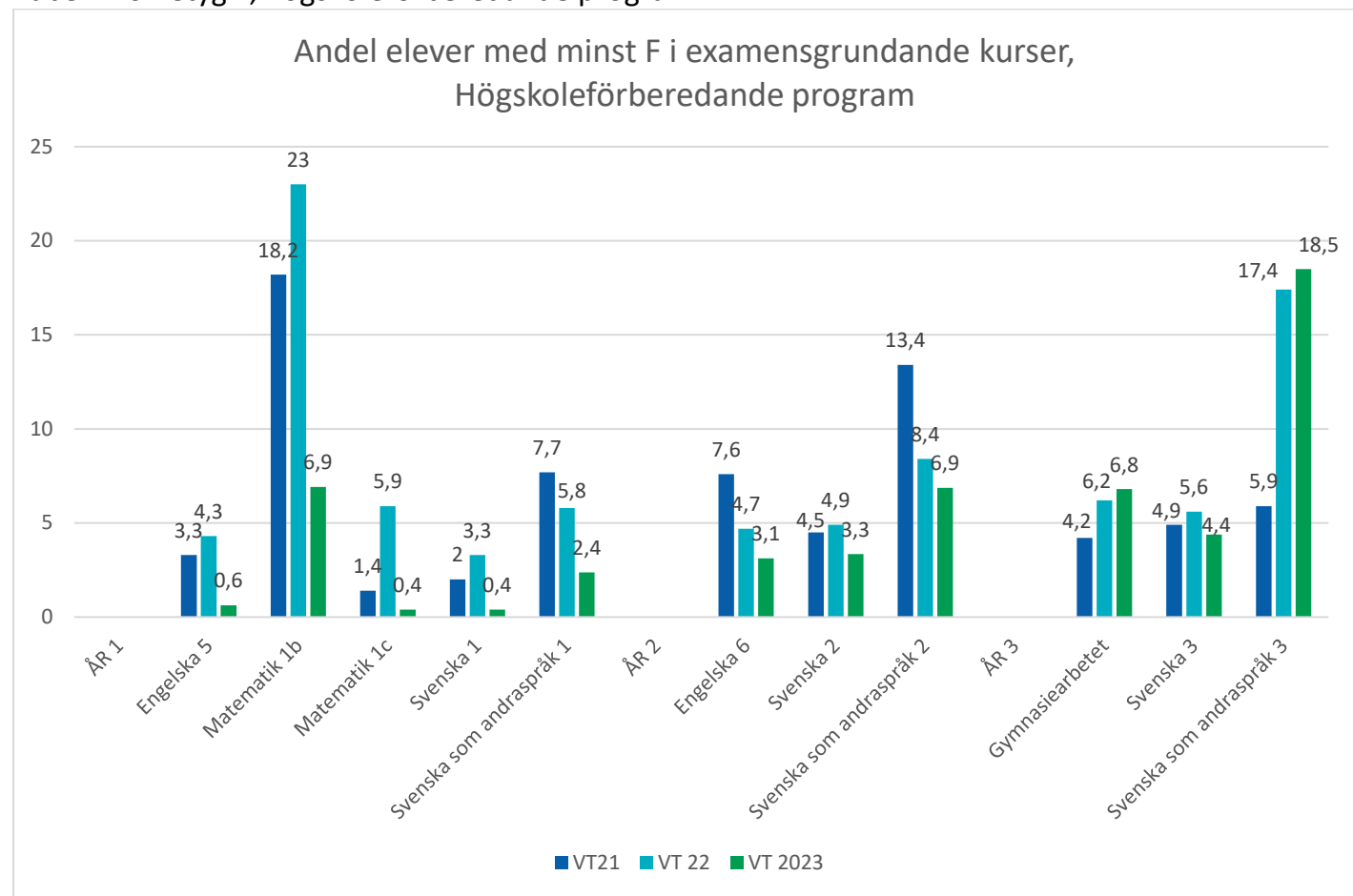
Källa: Kommunens beslutsstödsystem (LIS)

Tabell 1.5 Betyg F, yrkesprogram



Källa: Kommunens beslutsstödsystem (LIS)

Tabell 1.6 Betyg F, högskoleförberedande program



Källa: Kommunens beslutsstödsystem (LIS)

Tabell 1.7 Inkomna rapporter

Inkomna rapporter	2021	2022	2023 (januari-juli)	Källa
Antal inkomna klagomål	13	12	4	w3d3
Antal avstängningar	0	16	2	E-tjänst
Antal inkomna anmälningar om kränkningar	11	2	7	E-tjänst