

Befolkningsprognos Huddinge kommun

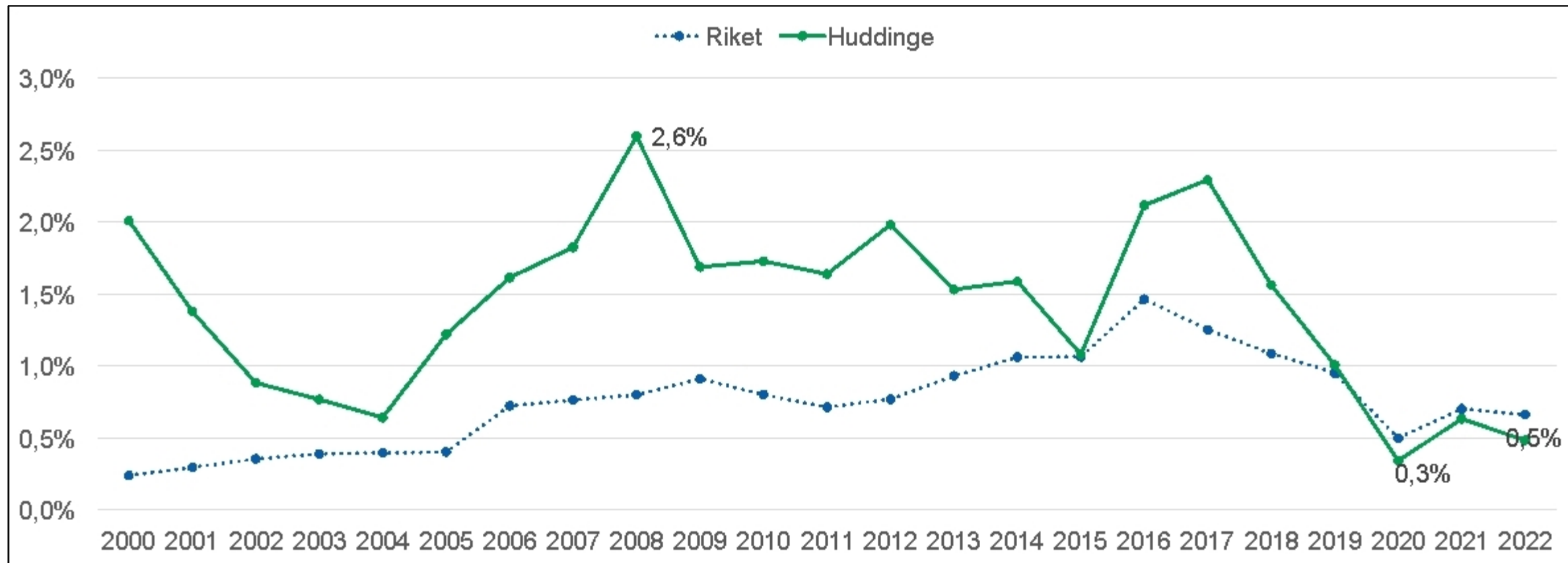
Prognos för år 2023-2032

Befolkningsförändringar 2022 i Huddinge

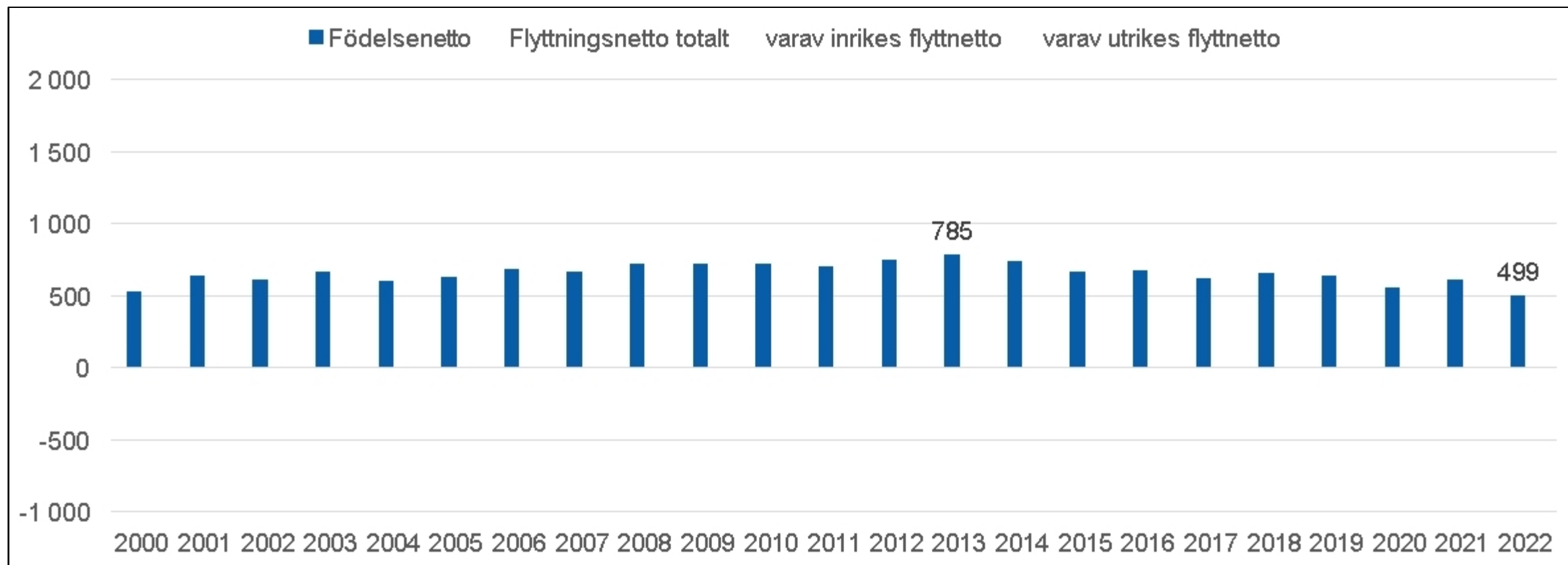
Sammanfattning av befolkningsförändringar 2022 i Huddinge

- Antalet invånare ökar med 553 personer, från 113 951 till 114 504 invånare, motsvarande 0,5 %.
- Befolkningsökning i samtliga kommundelar förutom i Flemingsberg, Skogås och Vårby
- Antalet invånare i Huddinge blev lägre än befolkningsprognosen för 2022.
- Antalet födda blev det lägsta sedan år 2000, detta skapade ett lågt födelsenetto i Huddinge
- Fler flyttade från Huddinge än till Huddinge, vilket skapade ett negativt flyttnetto

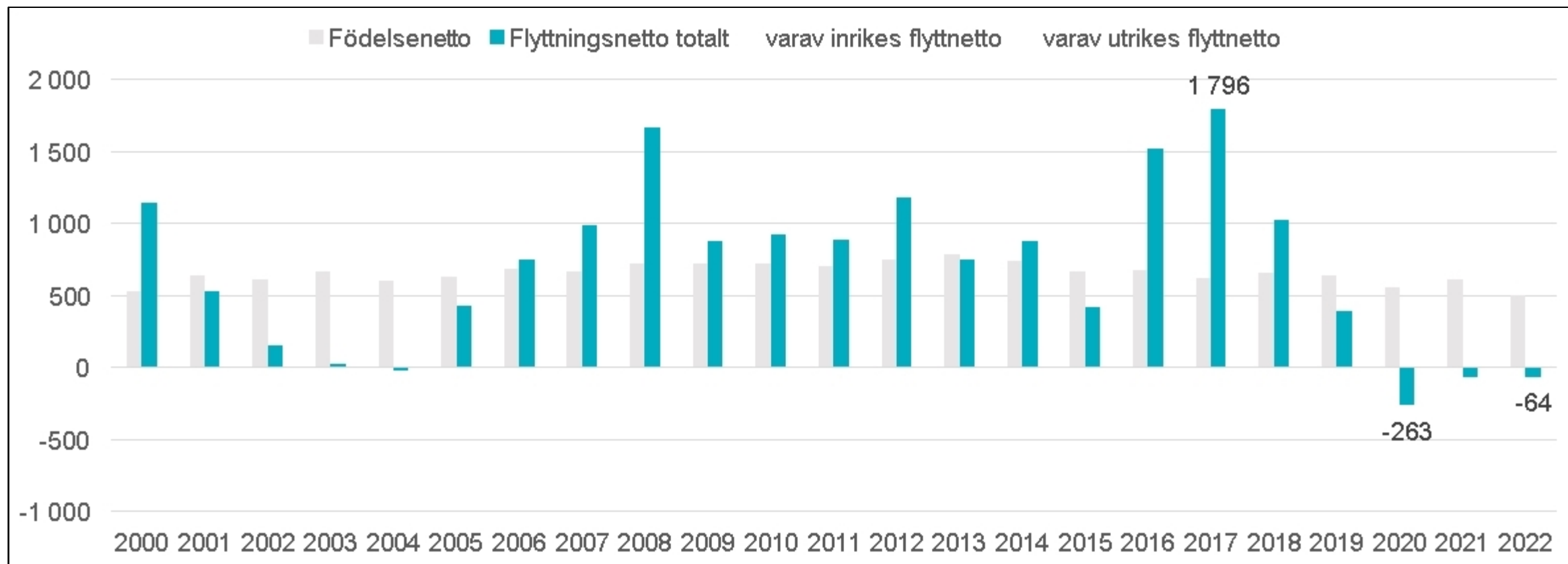
Procentuell befolkningsökning per år



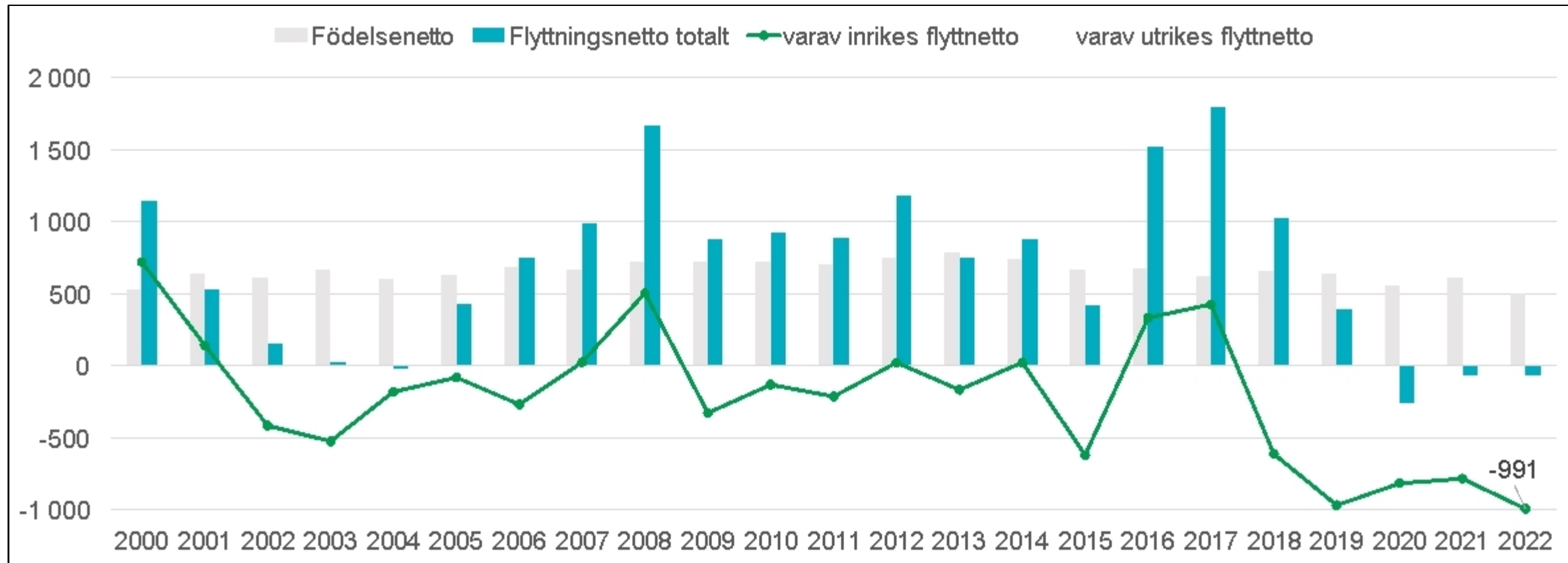
Befolkningsförändringar Huddinge 2000-talet



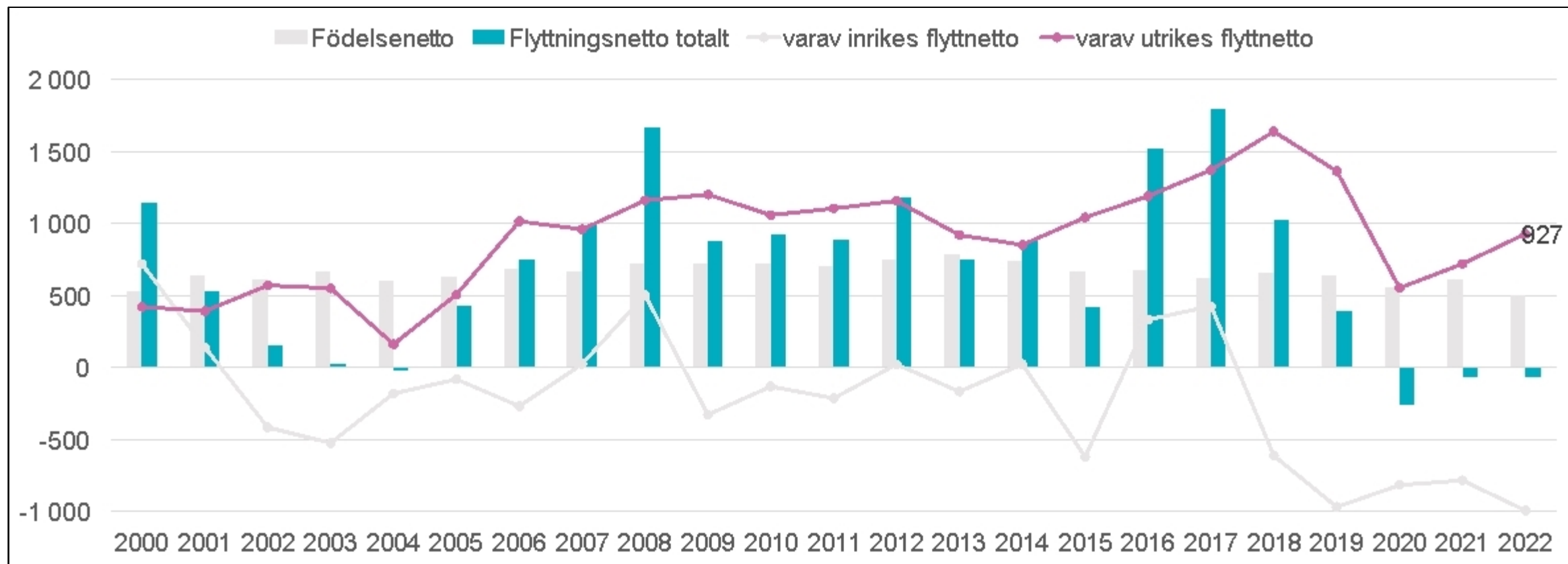
Befolkningsförändringar Huddinge 2000-talet



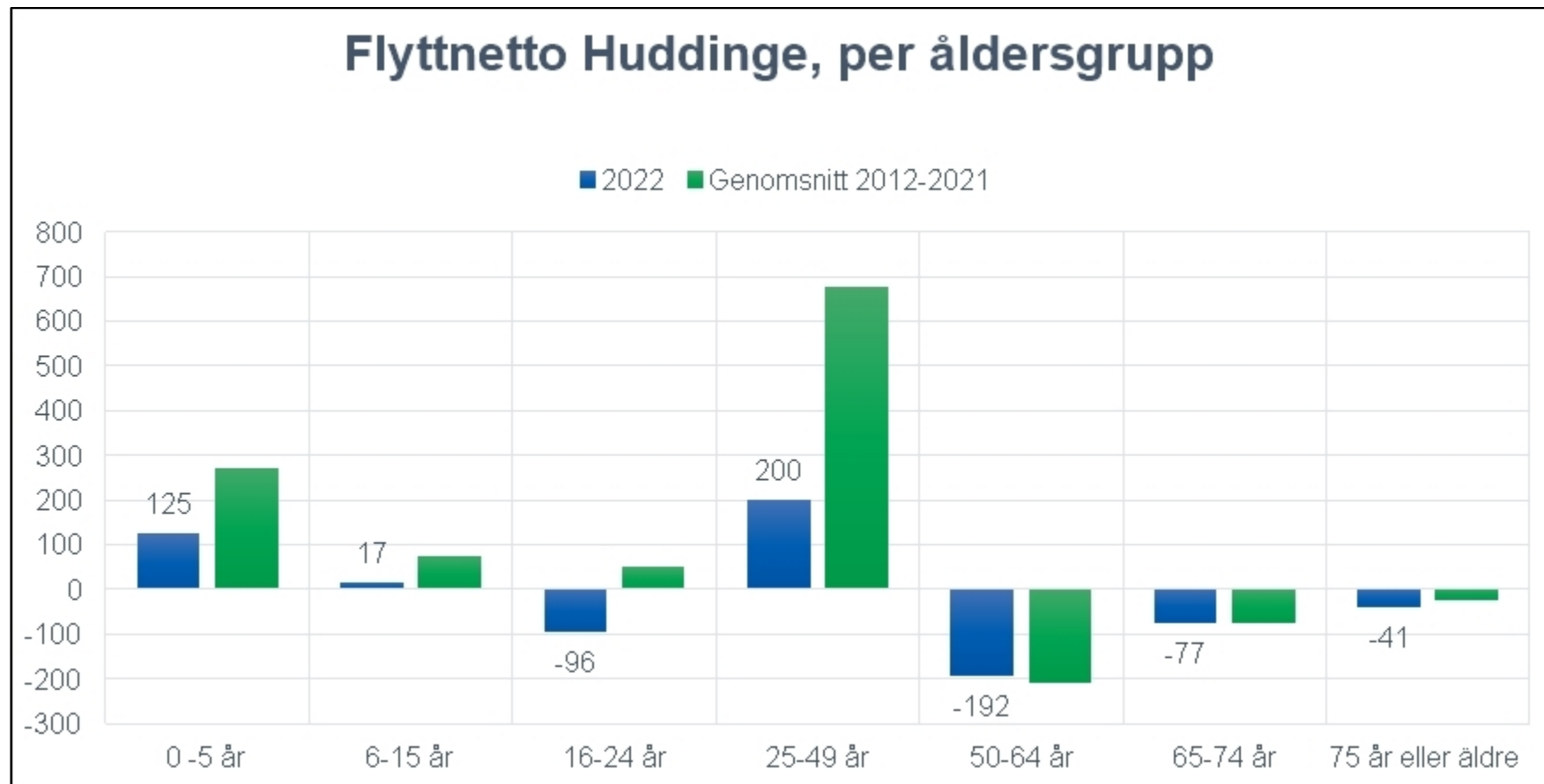
Befolkningsförändringar Huddinge 2000-talet



Befolkningsförändringar Huddinge 2000-talet



Flyttnetton för olika åldrar



- När flyttnettot delas upp på ålder så syns att de åldersgrupper som ökar i Huddinge år 2022 är personer mellan 25-49 år samt även barn mellan 0-5 år.
- Störst negativt flyttnetto syns bland personer mellan 50-64 år.

Antal invånare 2022 jämfört med Huddinges befolkningsprognos för 2022

Ålder	Utfall 2022	Prognos 2022	Absolut skillnad	Relativ skillnad
0 år	1 159	1 240	-81	-6,5%
1-5 år	7 058	7 160	-102	-1,4%
6-12 år	11 393	11 420	-27	-0,2%
13-15 år	4 863	4 850	13	0,3%
16-18 år	4 643	4 540	103	2,3%
19-64 år	69 408	69 620	-212	-0,3%
65-74 år	8 206	8 210	-4	0,0%
75 år eller äldre	7 774	7 750	24	0,3%
Totalt Huddinge kommun	114 504	114 790	-286	-0,3%

Antal invånare 2022 jämfört med Huddinges befolkningsprognos för 2022

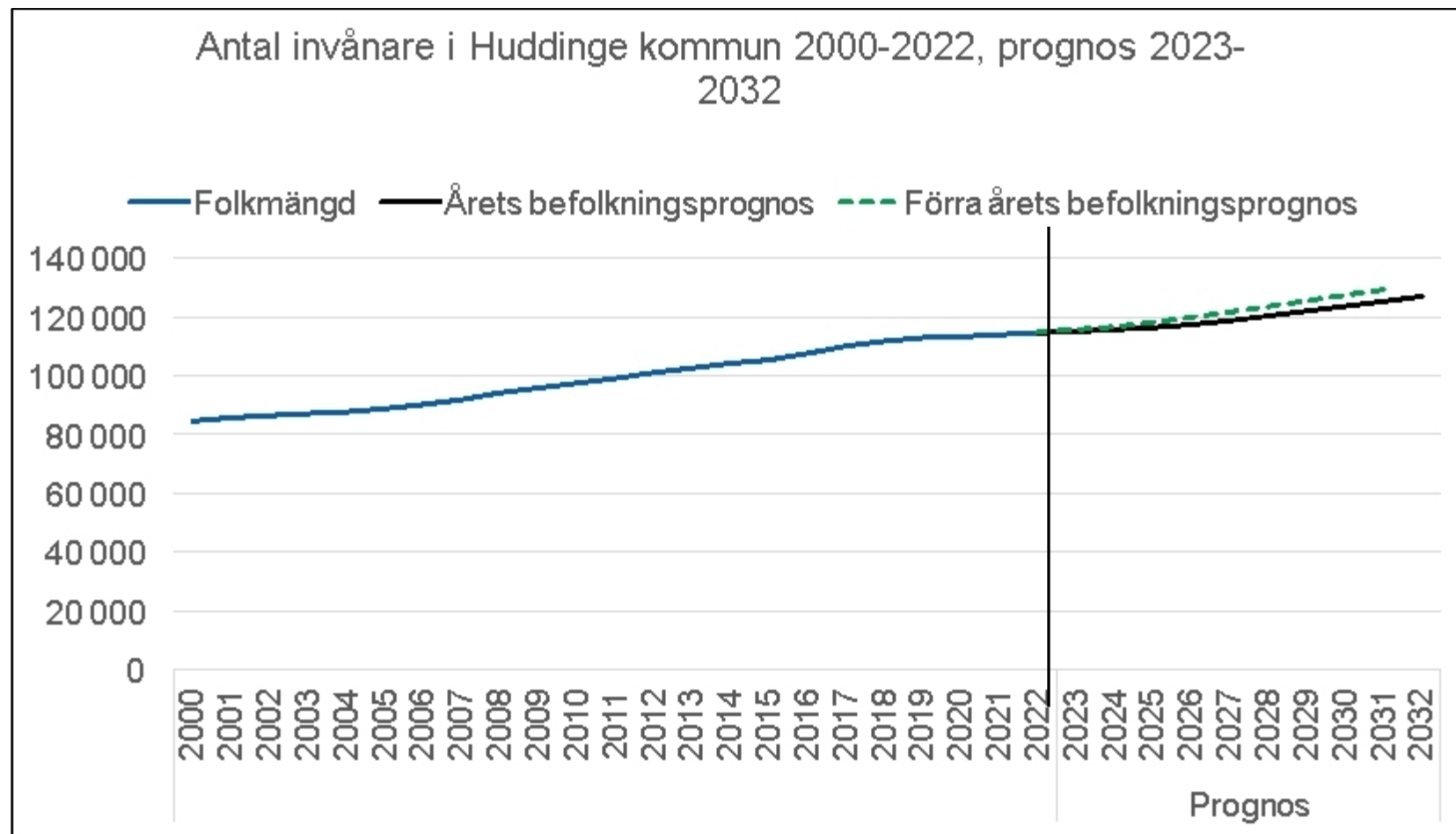
Ålder	Utfall 2022	Prognos 2022	Absolut skillnad	Relativ skillnad
0 år	1 159	1 240	-81	-6,5%
1-5 år	7 058	7 160	-102	-1,4%
6-12 år	11 393	11 420	-27	-0,2%
13-15 år	4 863	4 850	13	0,3%
16-18 år	4 643	4 540	103	2,3%
19-64 år	69 408	69 620	-212	-0,3%
65-74 år	8 206	8 210	-4	0,0%
75 år eller äldre	7 774	7 750	24	0,3%
Totalt Huddinge kommun	114 504	114 790	-286	-0,3%



Befolkningsprognos Huddinge kommun

År 2032 prognostiseras antalet invånare i Huddinge kommun vara 126 800 invånare.

Ökningstakten antas vara lägre jämfört med förra årets befolkningsprognos för Huddinge kommun.



Sammanfattande antagande i Huddinges befolkningsprognos, 2023-2032

- **Lägre födelsenetton:**

- *Färre födda än prognostiserat år 2022 ger lägre nivå på antal födda i årets befolkningsprognos. Detta tillsammans med en lägre fruktsamhetsprognos medför lägre födelsenetton i årets befolkningsprognos*

- *Eftersom antalet födda prognostiseras bli lägre påverkar de även antalet barn i yngre åldrarna som är färre i årets prognos*

- **Lägre flyttnetton:**

- *Totala flyttnettot överskattades i prognosen för år 2022, flyttnettot blev då negativt för tredje året i rad i Huddinge. I årets befolkningsprognos antas flyttnettot vara lågt de närmsta åren för att i mitten och slutet på prognosperioden öka till mer normalnivåer för Huddinge.*

- *Ett lägre flyttnetto i årets befolkningsprognos påverkar antalet invånare i flera åldersgrupper*

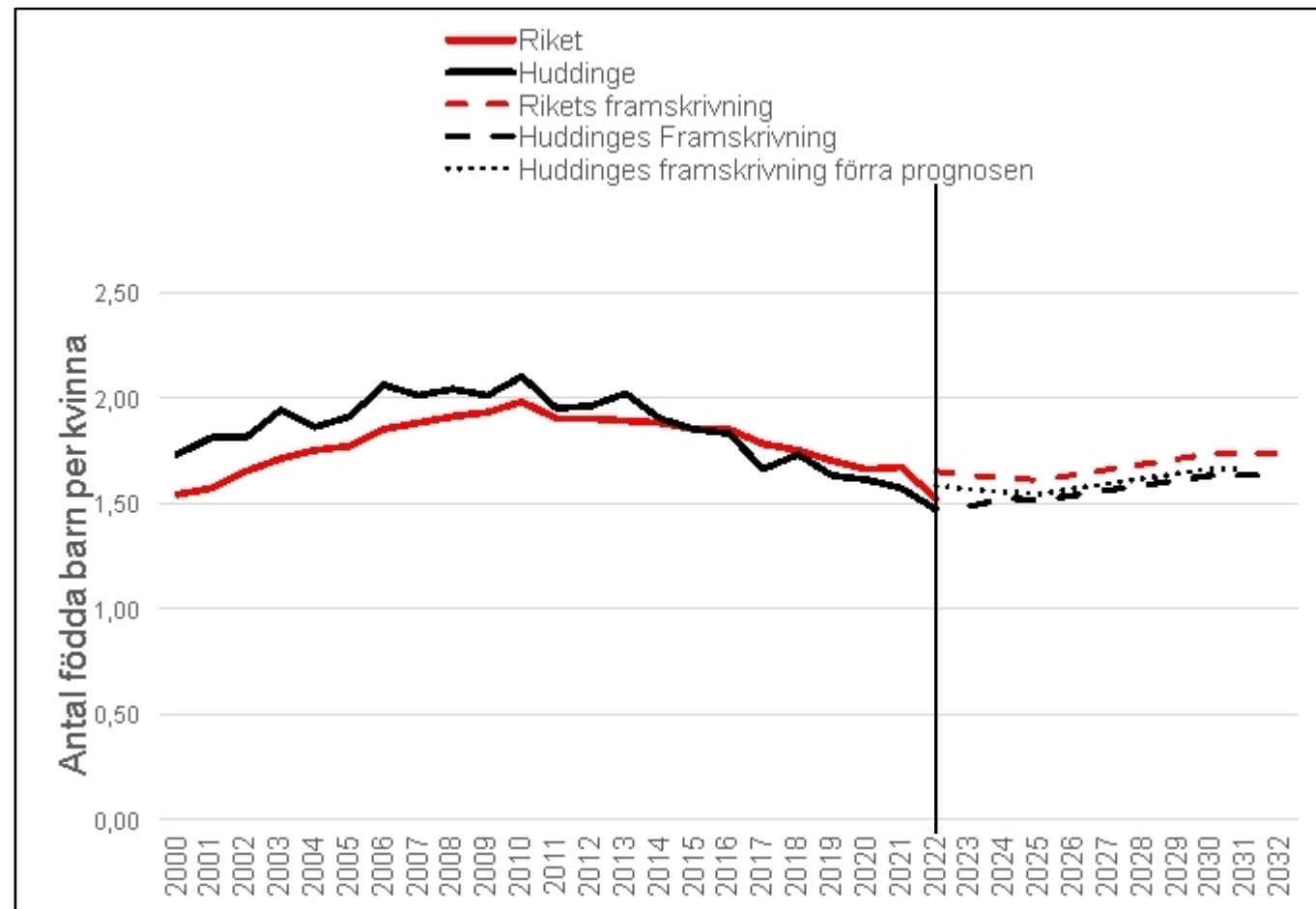
- *Huddinge har ett högt planerat bostadsbyggande de kommande 10 åren, med inflyttning i många nyproducerade bostäder. Inflyttning i nybyggda bostäder antas i många fall ske något/några år senare jämfört med förra årets underlag på inflyttning i nybyggen.*

Antaganden i årets befolkningsprognos, födelsenetto

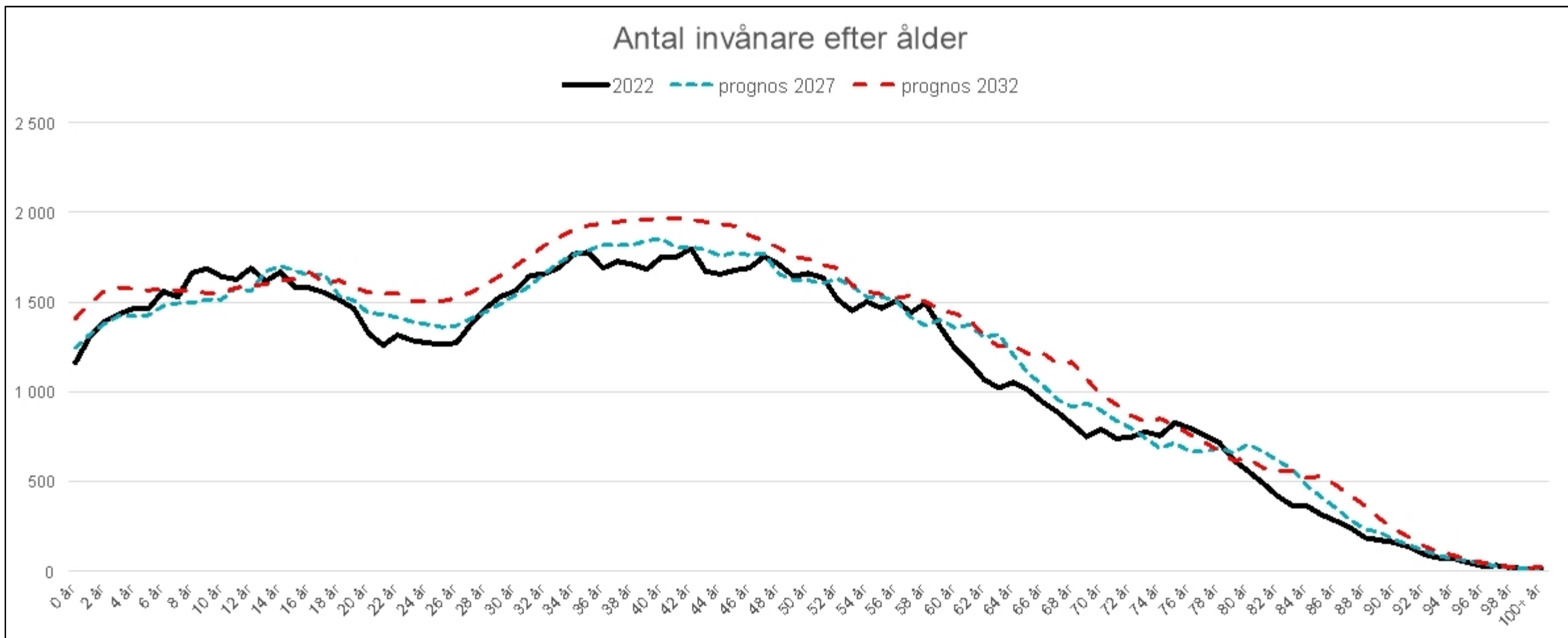
Antalet födda i Huddinge år 2022 överskattades i förra årets befolkningsprognos. Utfallet blev 74 färre födda barn än prognostiserat. Antalet födda barn blev det lägsta i Huddinge sedan år 2000.

Justeringar görs i årets befolkningsprognos för den summerade fruktsamheten, som antas ligga på lägre nivåer under prognosperioden.

Huddinges summerade fruktsamhet utgår från ett utjämnat medelvärde för de senaste tre åren, därefter antas Huddinge följa rikets prognostiserade utveckling av summerad fruktsamhet.



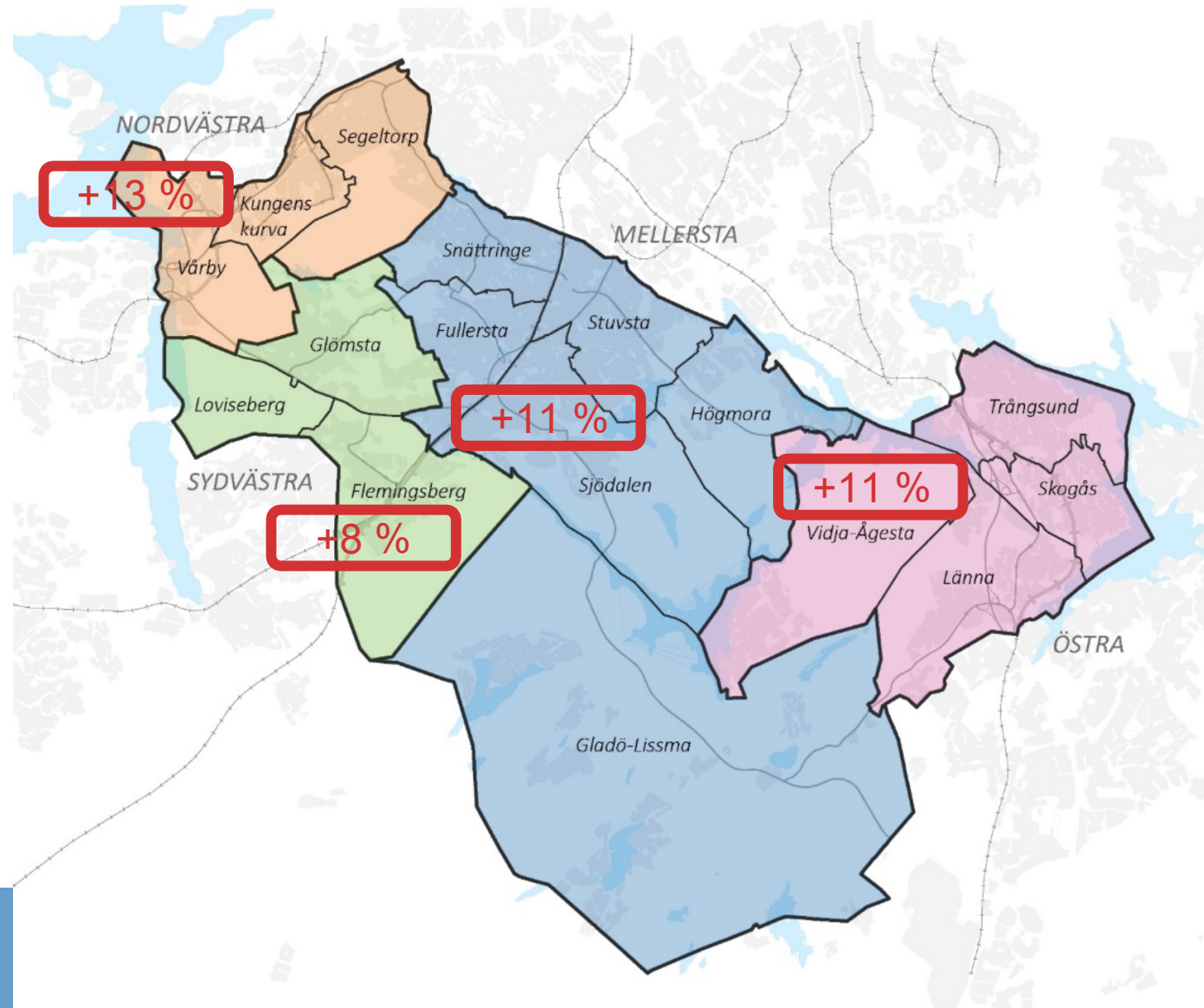
Befolkningsprognos Huddinge kommun



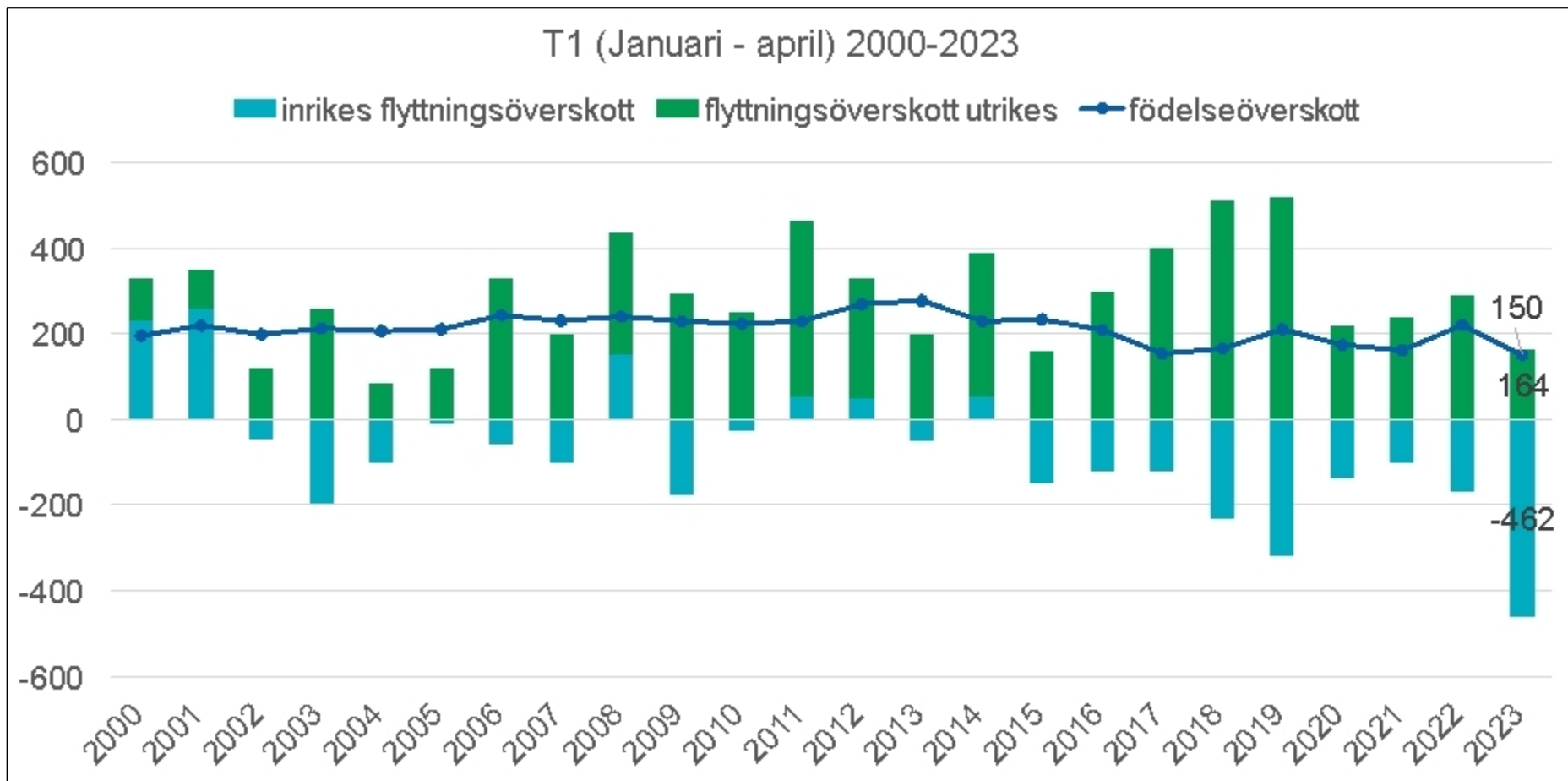
Befolkningsprognos Huddinge kommun, delområde

Befolkningsprognosen beskriver även vart i kommunen som antalet invånare förväntas öka. De kommundelar som under prognosperioden förväntas få inflyttning i nya bostäder förväntas öka mer jämfört med kommundelar med färre planerade bostäder.

Det är en stor osäkerhet i prognoser på kommundelar vilket beror på osäkerhet i bostadsbyggandet och vart/när de blir färdigställt och klart för inflyttning.



Befolkningsförändringar jan-april, 2000-2023



- Huddinge har, enligt preliminär SCB-data, nu 114 401 invånare (april 2023)
- Årets första fyra månader har antalet invånare i Huddinge minskat med drygt 100.
- Första tertialet syns ett lågt födelsenetto på grund av få födda och ett stort negativt inrikes flyttnetto

Osäkerhet i en befolkningsprognos

- *De flesta antaganden går ut på att framtida värden av till exempel fruktsamhet, dödlighet och inflyttares ålder hålls konstant eller förändras över tiden på ett visst sätt. Om detta inte gäller i praktiken utan förändras får man ett fel i antagandena.*
- *Framtida fruktsamhetsprognoser påverkar antalet barn i de yngre åldrarna i prognosen. Om fruktsamhetsprognoser blir fel kan för många/få barn skapas i prognosen.*
- *Generellt är osäkerheten störst för de åldersgrupper som inte är födda när prognosen görs. Betydande osäkerhet finns även för åldersgrupperna 19-30 år där flyttbenägenheten är stor. Osäkerheten i en befolkningsprognos är förhållandevis mindre för den äldre befolkningen vilka brukar vara mindre flyttbenägna. En prognosavvikelse får också följd effekter, om t.ex. antalet 30–44-åringar missbedöms så får det även genomslag på barnafödandet och så vidare*
- *Om planerna för bostadsbyggandet förändras påverkar det prognosen, speciellt i kommundelarna*
- *Befolkningsprognosen räknar enbart in personer som är folkbokförda i Huddinge. Ukrainare som söker skydd i Huddinge via massflyktsdirektivet syns därför inte i befolkningsprognosen.*

Frågor på befolkningsprognos, befolkningsutveckling eller Huddinges demografi?

Kontakt för vidare frågor om befolkningen i Huddinge och befolkningsprognos:

Sandra.dovarn@huddinge.se

Ekonomiavdelningen/Budget- och verksamhetsstyrning
Kommunstyrelsens förvaltning
Huddinge kommun