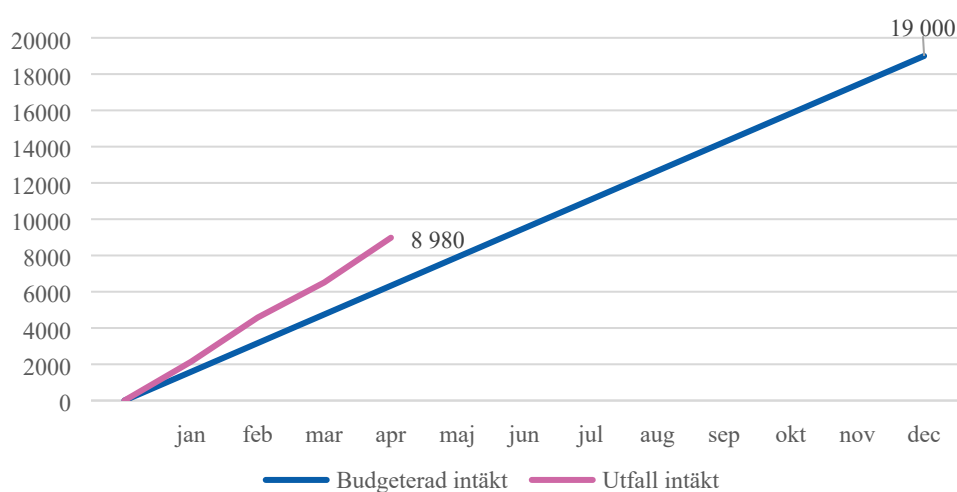


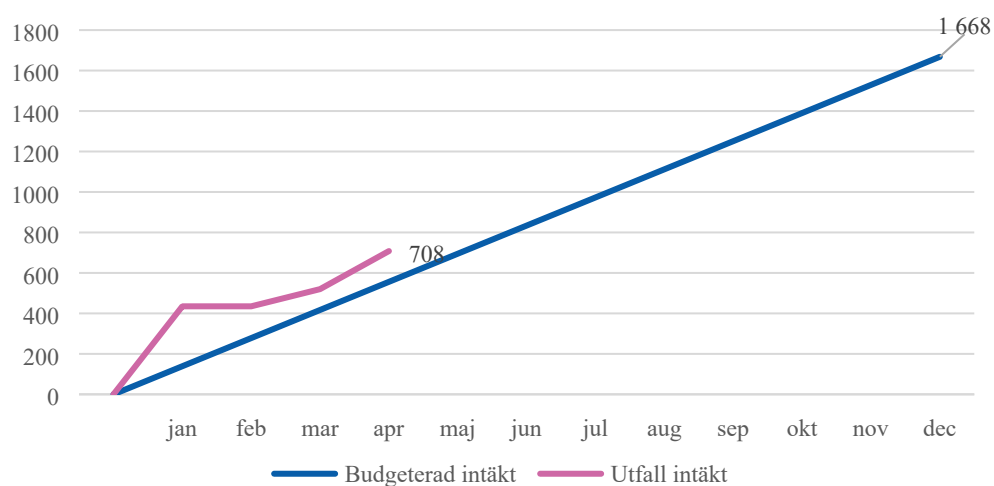
Verksamhetsstatistik för bygglovs och tillsynsnämnden april 2021.

Bygglovsverksamhet

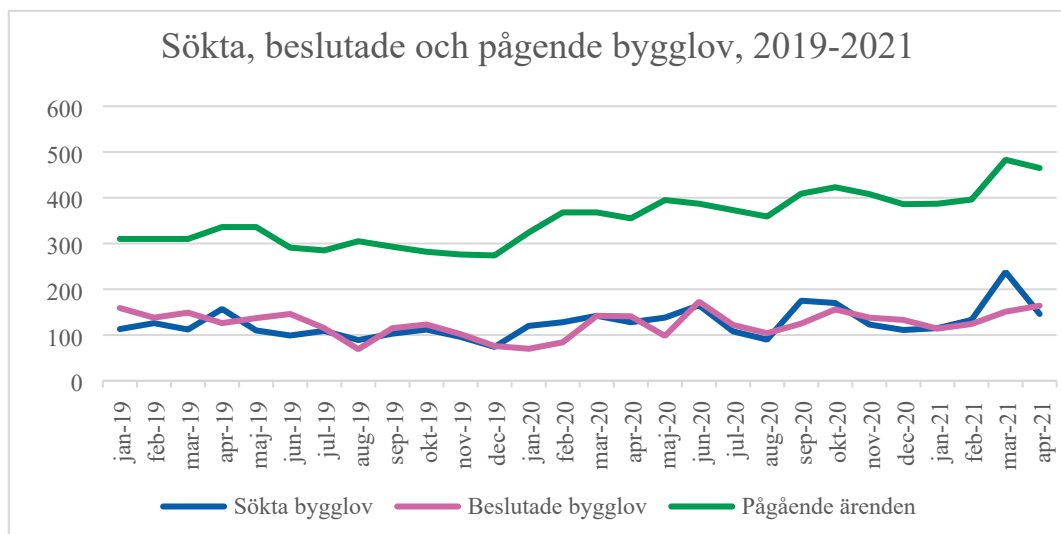
Intäkt: Bygglovsavgifter (tkr)



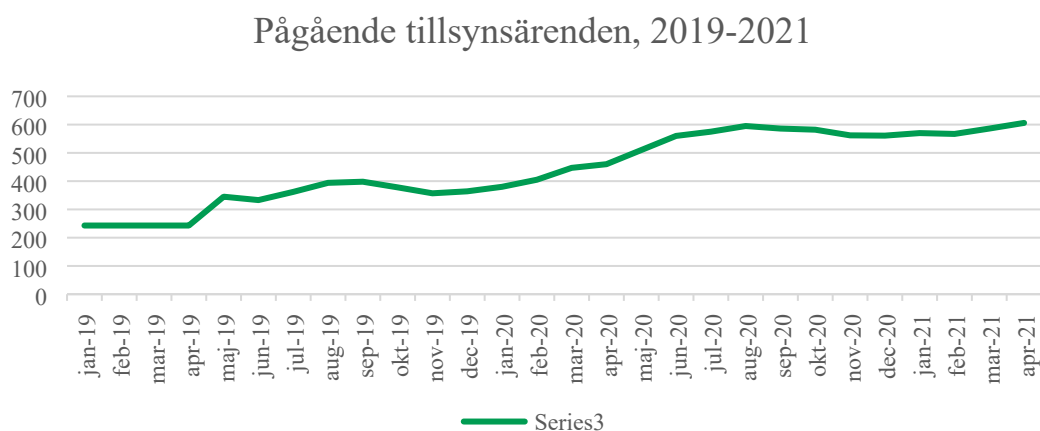
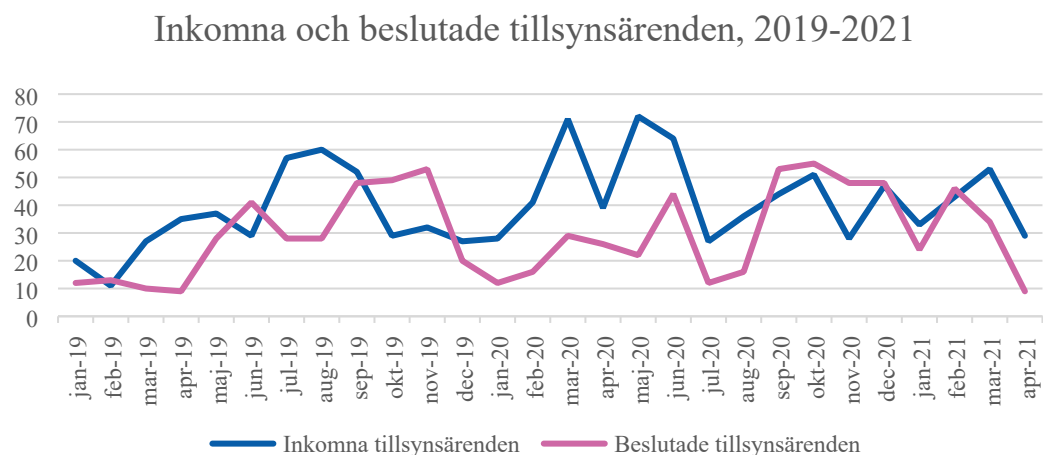
Intäkt: Sanktionsavgifter (tkr)



Både intäkter för bygglovs- och sanktionsavgifter ligger över budget med sammanlagt 2 647 tkr.



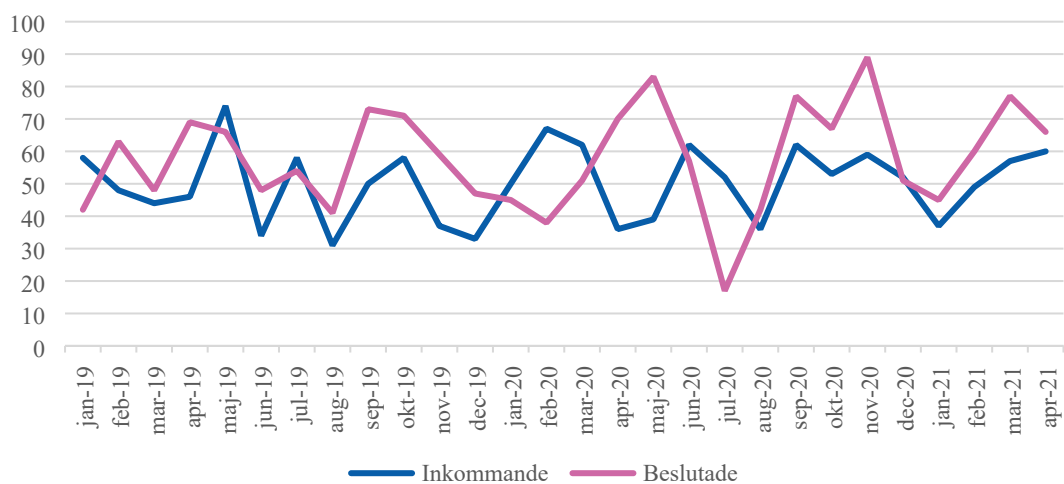
Antalet sökta bygglov för perioden uppgår till 632 stycken vilket är 114 fler än för samma period 2020 och 124 fler än 2019. Den sista april hade avdelningen 465 pågående ärenden vilket är 110 fler än 2020 och 129 fler än sista april 2019.



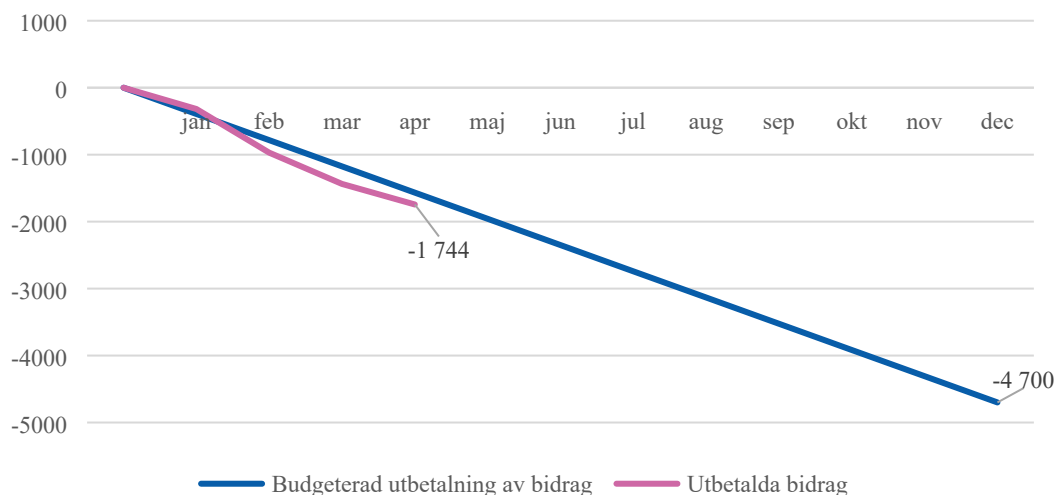
Antalet inkomna tillsynsärenden ökade kraftigt under våren och sommaren 2020 vilket har lett till att pågående tillsynsärenden ökat från 460 i april 2020 till 606 per sista april 2021.

Under perioden januari 2019 till februari 2021 har det i snitt tagits beslut om 30 tillsynsärenden i månaden medan det i snitt har inkommit 40 ärenden per månad vilket medfört att antalet pågående ärenden har ökat. De senaste månaderna har det fattats fler beslut i tillsynsärenden än vad som kommit in. Åtgärder för att minska pågående tillsynsärenden vidtas fortsatt.

Inkomna och beslutade bostadsanpassningsärenden 2019-2021



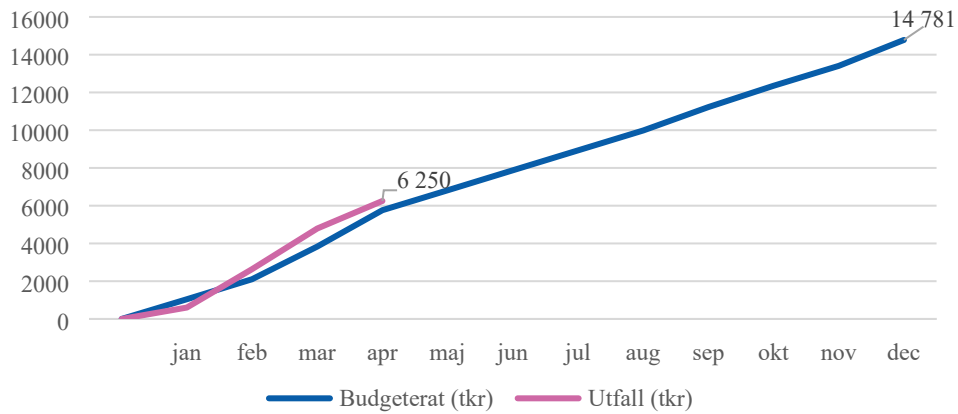
Bostadsanpassning, utbetalda bidrag (tkr)



Bostadsanpassningsverksamheten har för perioden betalat ut 1 744 tkr i bidrag vilket är 177 tkr mer än budgeterat. Fram till sista april har det beslutats i 248 ärenden vilket är 44 fler än samma period föregående år.

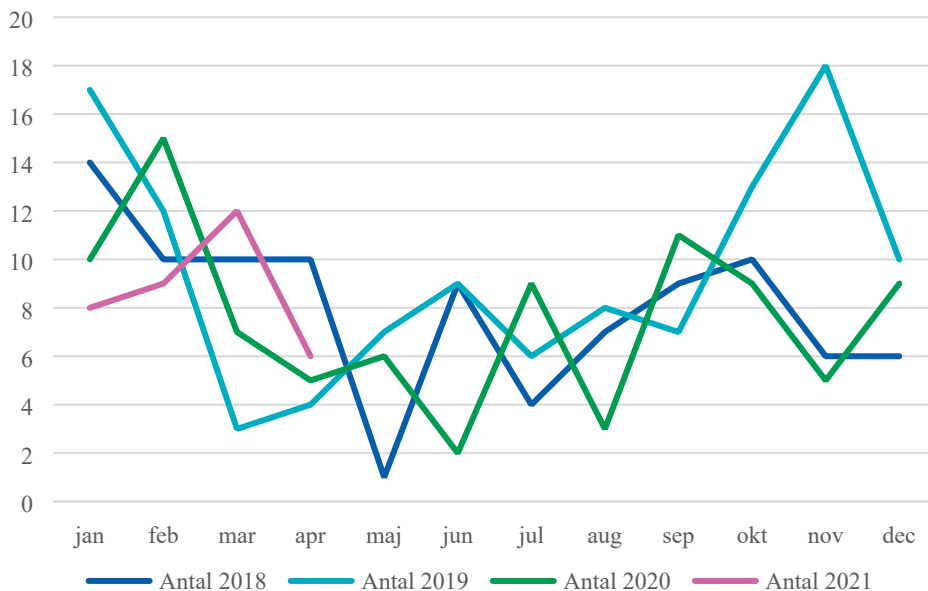
Lantmäteriverksamhet

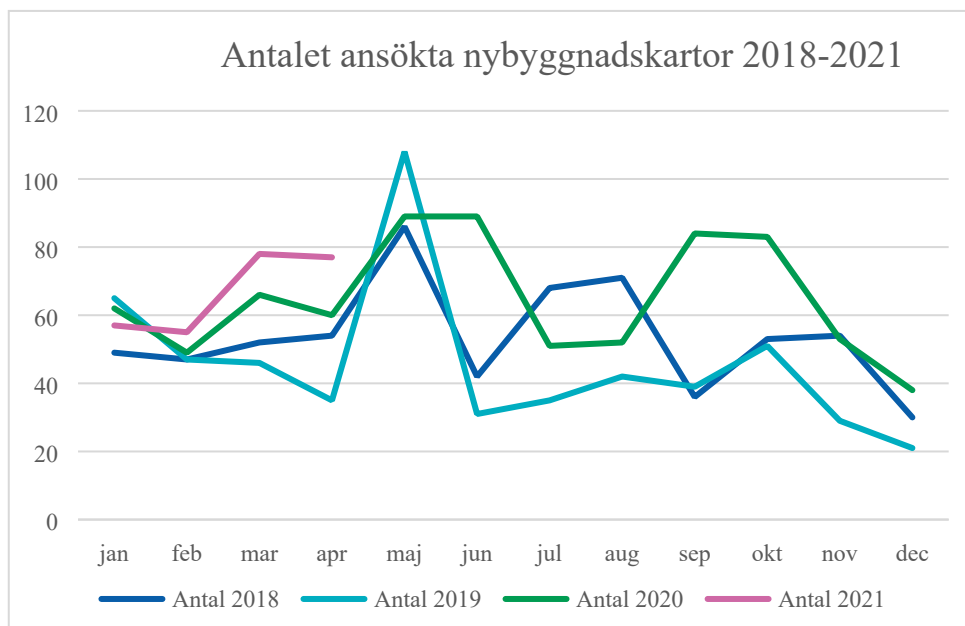
Intäkter mot budget (tkr)



Lantmäteriverksamheten har 488 tkr högre intäkter mot budget för perioden. Antalet ansökta lantmäteriförrättningar var under perioden 35 stycken vilket kan jämföras med samma period 2020 där det var 37 ansökningar. Det är en längre tidsfördröjning mellan det att ansökan inkommer till det att verksamheten skickar ut faktura vilket innebär att årets intäkter härstammar från ansökningar inkomna under flera år.

Antalet ansökta lantmäteriförrättningar 2018-2021





För perioden har det ansökts om 267 nybyggnadskartor vilket är 30 fler än 2020 och 74 fler än 2019.

Miljötillsynsverksamhet

Avdelningen ser en trend där fler utredda klagomål har kunnat debiteras (befogade) och därmed har kostnader för utredningar i högre grad kunnat täckas. Under jan-apr 2018 låg nivån för debiteringar på 18 % medan det för perioden i år ökat till 29 %.

