



Förstärkt månadsrapport per april 2025

Gymnasie- och
arbetsmarknadsnämnden



Innehållsförteckning

Sammanfattning	3
Ekonomi.....	3
Resultaträkning.....	4
Drift per verksamhet	5
Särskilda satsningar	7
Extern finansiering.....	7
Investeringar.....	7
Väsentliga personalförhållanden.....	8

Sammanfattning

Ekonomi

Gymnasie- och arbetsmarknadsnämndens budgetram för 2025 är 822,3 miljoner kronor, att jämföra med föregående års budget om 818 miljoner kronor.

Utfallet efter april månad visar på en positiv avvikelse med cirka 12,9 miljoner kronor och för helåret prognostiseras ett utfall på 806 miljoner kronor, vilket motsvarar en positiv avvikelse mot budgetramen på 17,6 miljoner kronor. Det prognostiserade utfallet påverkas av att avsättningar görs för att täcka framtida kostnader för flyktingboenden, samt att balanserade intäkter inom vuxenutbildningen aktiveras.

Rapporten bedöms presentera ett utfall som är i stort rättvisande. Prognosen påverkas negativt av avsättningar från intäkterna från Migrationsverket för att täcka kommande hyreskostnader. Prognosen påverkas positivt av kommande aktivering av statsbidrag för vuxenutbildning. Nettoeffekten av dessa är -7 miljoner kronor.

Effektivitetsarbete

Effektiviseringsarbete pågår på flera fronter inom Nämndens verksamheter. Effektiviseringar görs i den löpande verksamheten, vakansrekryteringar övervägs, lediga lokaler inventeras, gymnasieklasserna är i stort sett fullbelagda och synergier i övrigt söks aktivt.

Vidare utgör strukturprogrammen för gymnasieskola och vuxenutbildning tydliga plattformar för fortsatt effektivisering utifrån tydliga ställningstaganden avseende strategier runt programlokalisering, runt egen regi respektive extern drift. Dessa strukturprogram underlättar även samverkan med arbete och försörjning.

Specifikt inom Arbete och Försörjning utvecklas Effektiviserade arbetsprocesser internt i organisationen vilket förväntas bidra till minskade personalkostnader och bättre effekt

Personal

Antalet anställda har totalt minskat med -3,8 procent jämfört med april 2024.

Sjukfrånvaron rullande 12 månader (R12) är 5,1 procent vilket motsvarar en ökning med 0,5 procentenheter från mars månad föregående år. Som jämförelse kan nämnas att sjukfrånvaron totalt i Huddinge kommun är 8,7 procent, en ökning med 0,5 procent motsvarande period.

Ekonomi

Gymnasie- och arbetsmarknadsnämndens årsbudget är 822,3 miljoner kronor, att jämföra med föregående års budget om 831 miljoner kronor.

Föreliggande rapport visar på en positiv avvikelse om cirka 12,9 miljoner kronor efter årets fyra första månader. Utfallet bedöms vara i stort rättvisande.

Prognosen för helåret är 804,7 miljoner kronor, en positiv avvikelse om cirka 17,6 miljoner kronor.

Noterbara förändringar mot budget är; lägre utbetalt ekonomiskt bistånd, 1,7 miljoner kronor, lägre personalkostnader, 3,4 miljoner kronor, högre köp av verksamhet, 3,1 miljoner kronor samt högre intäkter, primärt bidrag, 11,0 miljoner kronor.

Relativt motsvarande period föregående år märks lägre personalkostnader, 6,0 miljoner kronor, lägre lokalkostnader 3,0 miljoner kronor, men högre utbetalt ekonomiskt bistånd, 3,4 miljoner kronor och väsentligt högre bidragsintäkter. Vidare har köpt verksamhet ökat med cirka 10 miljoner kronor.

Utfallet föregående år var 812 miljoner kronor. Minskningen, cirka 7,3 miljoner kronor utgör mindre än 1 procent av årsbudgeten

Prognosen baseras på utfallet, hittills kända förändringar av personal, lokaler och externa intäkter. För osäkra poster, till exempel utbetalt ekonomiskt bistånd, löner inom Huddingejobb med mera, har beloppen från budgeten delvis bibehållits, men till viss del nedjusterats i dialog med ansvariga chefer.

Prognosen baseras vidare på att intäkter från Migrationsverket avses avsättas för att finansiera eventuella kommande åtaganden i form av hyreskostnader för inhyrda, ej behövda, flyktingboenden, i ett eventuellt lägre då dessa inte kan användas till annan verksamhet. Detta utgör en avsättning på cirka 35 miljoner kronor. Vidare baseras prognosen på möjlig aktivering av balanserade statsbidrag inom vuxenutbildningen. Detta utgör en

aktivering på cirka 29,0 miljoner kronor.

Utbetalt ekonomiskt bistånd ligger under budget, vilken bygger på utfallet under slutet på föregående år justerat med höjningen av riksnormen. Relativt hela föregående år är utfallet hittills högre vilket beror på fler hushåll, men även på höjningen av riksnormen.

Alla unga i gymnasieålder bedöms behöva en gymnasieplats och antalet elever baseras på befolkningsprognosen. Kostnaderna för de olika gymnasieprogrammen varierar. Ersättningen för studieförberedande program är generellt lägre än exempelvis introduktions- och yrkesprogram.

Inom den anpassade gymnasieskola bedöms volymen utifrån befintliga elever och blivande elever som är inskrivna i anpassad grundskola. In- och utflytt kan påverka utfallet.

Inom verksamhetsområdet arbete och försörjning är volymerna svåra att påverka varför utgångspunkten i budgetering är att föregående års volymer gäller och prognoserna anpassas under året. Det enda undantaget är feriepraktik där volymen, antalet ungdomar som bereds sysselsättning, är ett resultat av ambitionsnivån.

Inom den kommunala vuxenutbildningen är volymerna till stor del beroende av den ekonomiska utvecklingen. Hög arbetslöshet ger ett ökat söktryck, även detta är svårt att förutse och påverka.

Inom flyktingmottagningen är volymerna och kostnaderna svåra att påverka på den kommunala nivån och de styrs i mycket hög grad av den nationella migrationspolitiken, vilken har förändrats under senare år. Regelmässigt ersätter staten kommunerna för kostnader som uppstår till följd av nationell politik varför flyktingmottagande inte behöver medföra stora ekonomiska nettokostnader för en kommun. Nuläget med många flyktingar från Ukraina med lågt stödbehov innebär ett betydande ekonomiskt överskott under innevarande år, samtidigt som kommunen har långsiktiga kostnader för flyktingboenden. Ovan nämnda avsättningar avser balansera detta.

Extern finansiering består primärt av eleversättningar från andra kommuner inom gymnasieskola och vuxenutbildning. På motsvarande sätt köper Huddinge kommun utbildningsplatser från andra huvudmän. Därutöver erhåller nämndens verksamheter extern finansiering från olika myndigheter utifrån målgrupperna; Skolverket, Migrationsverket och Arbetsförmedlingen.

Resultaträkning

Resultaträkning, tkr

Resultaträkning	Budget helår	Prognos helår	Avvikelse helår	Budget jan-apr	Utfall jan-apr	Avvikelse jan-apr	Utfall jan-apr föregående år
1-INTÄKTER Total	577 877	596 423	17 266	200 386	212 347	11 960	188 887
Personal	-373 471	-368 952	4 518	-118 861	-115 459	3 402	-121 773
Lokaler	-95 494	-95 923	-429	-32 473	-33 709	-1 237	-36 890
Bidrag kostnader	-72 153	-67 653	4 500	-24 069	-22 361	1 709	-19 014
Köp av verksamhet	-516 874	-522 283	-5 409	-172 625	-175 722	-3 097	-167 692
Övrigt	-342 197	-346 300	-4 104	-117 148	-116 978	170	-112 973
2-KOSTNADER Total	-1 400 188	-1 401 112	-924	-465 176	-464 229	948	-458 343
Årets resultat	-822 311	-804 689	17 622	-264 790	-251 882	12 908	-269 456

Resultaträkningen ovan är uppställd enligt Huddinge kommuns modell, som används även i årsredovisning, verksamhetsberättelse, delårsrapport och verksamhetsplan.

Speciellt för Gymnasie- och arbetsmarknadsnämnden är att den interna resursfördelningen till förvaltningens egna gymnasieskolor syns både som intäkt ovan (när den kommer till skolorna) och som köp av verksamhet (när det betalas ut från nämnden). Denna post utgör 265 miljoner kronor av årsbudgeten.

Som framgår av tabellen är det samlade överskottet 12,9 miljoner kronor, och prognosen visar på en positiv avvikelse om 17,6 miljoner kronor för helåret.

Intäkterna överstiger budget och är väsentligt högre än motsvarande period föregående år, vilket beror på såväl höjd programersättning som på högre ersättning från Migrationsverket. I prognosen reduceras dessa genom planerade avsättningar.

Personalkostnaderna är något lägre än budgeterat, och tydligt lägre än motsvarande period föregående år.

Detta beror på förändringar i organisationen, vilket minskar kostnaderna.

Lokalkostnaderna är enligt budget, och tydligt lägre än föregående år, vilket primärt beror på att kostnaden för Själdalsgymnasiets tidigare lokaler, Paradisbacken 33, inte finns kvar.

Bidragskostnader är väsentligen utbetalt ekonomiskt bistånd, vilket är 1,7 miljoner kronor under budget, men cirka 3,2 miljoner kronor högre än föregående år. Utbetalt ekonomiskt bistånd kostar alltså cirka 0,8 miljoner kronor mer per månad, relativt 2024.

Köp av verksamhet följer budget. Skillnaden mot föregående år beror till största delen på att programersättningen höjts, samt att det finns färre utbildningsplatser i egen regi efter minskningen av Själdalsgymnasiet.

”Övrigt” är förbrukningsvaror, såsom livsmedel, köpta tjänster mm. Det underskrider budget, men överskrider föregående års utfall vilket troligen beror på inflation, och vissa konsultkostnader.

Drift per verksamhet

Driftsredovisning per verksamhet, tkr

Verksamhet	Budget helår	Prognos helår	Avvikelse helår	Budget jan-apr	Utfall jan-apr	Avvikelse jan-apr	Utfall jan-apr föregående år
100 -Nämnd- & styrelseverksamhet	-591	-567	-24	-197	-168	29	-150
275 -Totalförsvär & samhällsskydd	-7 000	-7 000	0	-2 333	-2 333	0	0
450 -Gymnasieskola	-593 828	-590 770	-3 058	-198 834	-198 322	512	-195 054
453 -Anpassad gymnasieskola	-26 864	-27 693	830	-9 245	-9 900	-655	-10 052
470 -Grundläggande vuxenutbildning	-25 527	-26 504	977	-8 228	-7 299	930	-6 343
472 -Gymnasial vuxenutb/påbyggn.utb	-35 490	-1 905	-33 585	-11 959	-9 272	2 687	-15 821
474 -Kommvux som anpassad utbildning	-1 702	-1 376	-325	-567	-228	338	-396
476 -Svenska för invandrare (SFI)	-5 538	-4 484	-1 054	-1 391	-850	541	-4 434
571 -Övriga insatser till vuxna	-1 364	-1 366	2	-448	-445	3	-759
575 -Ekonomiskt bistånd	-107 173	-101 321	-5 852	-35 400	-33 118	2 282	-28 196
600 -Flyktingmottagande	26 965	-2	-26 967	13 572	18 799	5 226	-1 442
610 - Arbetsmarknadsåtgärder	-44 198	-41 698	-2 500	-9 760	-8 735	1 025	-6 624
Årets resultat	-822 311	-804 689	17 622	-264 790	-251 882	12 908	-269 456

Analys per verksamhet

Verksamhet3	Utfall ack-2 år	FörändringAck-2/Ack(%)	Utfall ack-1 år	FörändringAck-1/Ack(%)	Utfall ack 2025-04
Totalt	-259 375,4	-2,89	-269 455,8	-6,52	-251 881,9
100 -Nämnd- & styrelseverksamhet	-231,5	-27,63	-150,1	11,63	-167,5
275 -Totalförsvär & samhällsskydd			0,0		-2 333,3
450 -Gymnasieskola	-189 762,4	4,51	-195 053,8	1,68	-198 322,0
453 -Anpassad gymnasieskola	-9 330,7	6,11	-10 052,4	-1,51	-9 900,4
470 -Grundläggande vuxenutbildning	-7 445,8	-1,98	-6 343,2	15,06	-7 298,7

Verksamhet3	Utfall ack-2 år	FörändringAck- 2/Ack(%)	Utfall ack-1 år	FörändringAck- 1/Ack(%)	Utfall ack 2025-04
472 -Gymnasial vuxenutb/påbyggn.utb	-12 199,9	-24,00	-15 820,8	-41,40	-9 271,6
474 -Kommvux som anpassad utbildning	-174,6	30,81	-395,8	-42,28	-228,4
476 -Svenska för invandrare (SFI)	-1 655,9	-48,68	-4 433,9	-80,84	-849,7
571 -Övriga insatser till vuxna	-542,4	-17,91	-759,4	-41,37	-445,3
575 -Ekonomiskt bistånd	-29 718,7	11,44	-28 195,8	17,46	-33 118,3
600 -Flyktningmottagande	477,0	3 841,16	-1 441,9	-1 403,71	18 798,7
610 -Arbetsmarknadsåtgärder	-8 786,9	-0,59	-6 623,9	31,87	-8 734,7

Tabellerna ovan visar att nästan samtliga verksamheter har kostnader i nivå med, eller under budget. Vissa större avvikelser kommenteras nedan. Totalt har kostnaden minskat med cirka 17,0 miljoner kronor relativt april 2024, samt med cirka 8,0 miljoner kronor relativt april 2023.

En ny verksamhetskod, Totalförsvar och samhällsskydd, har införts från och med detta år. På denna kod konteras kostnaden för skyddsrum i av nämnden förhyrda lokaler. Denna kostnad har tidigare belastat gymnasieskola.

Kostnadsutvecklingen relativt motsvarande period föregående år visar på att kostnaderna totalt minskat med cirka 6,5 procent, med tämligen stora variationer mellan de olika verksamheterna. Den riktigt stora avvikelsen är flyktningverksamheten som gått från att vara en kostnad till att vara en intäktskälla.

Gymnasieskola och anpassad gymnasieskola har ökat sina kostnader cirka 1,6 procent relativt föregående år. Detta förklaras primärt av något högre volymer. Återstående ökning beror på ökad interkommunal programersättning. Då Huddinge kommun är nettoköpare av gymnasieplatser, är kostnaden för köpt verksamhet inom detta område svår att påverka. Intäkterna för elever från andra kommuner bidrar till resultatet, men även dessa intäkter styrs av den regiongemensamma interkommunala ersättningen.

Denna kostnadsökning kompenseras i viss mån genom minskade kostnader i den egna regin. Dessa består av lägre personalkostnader och lägre lokalkostnader. Dessutom redovisas hyreskostnader för skyddsrum under verksamheten samhällsskydd och beredskap. Förändringen påverkar utfallet med 2,3 miljoner kronor under perioden.

Gymnasie-och anpassad gymnasieskola i egen regi tilldelades under perioden, enligt samma villkor som andra huvudmän, cirka 106 miljoner kronor i programersättning, inklusive kostnadstäckning för lokaler. Totalt genererades ett överskott om cirka 2,6 miljoner kronor vilket är positivt, men understryker behovet av att fortsätta arbetet för långsiktigt hållbar ekonomi

Vuxenutbildningen (inklusive SFI) har totalt sett minskat sina kostnader vilket väsentligen beror på färre elever inom SFI samt på eftersläpande redovisning.

Ekonomiskt bistånd ökar tydligt sina kostnader, vilket beror på att kostnaderna för utbetalt ekonomiskt bistånd ökat markant sedan sommaren 2024. Kostnaderna för personal med mera har emellertid inte ökat. Detta gäller även relativt 2023, som dock hade högre kostnader för utbetalt bistånd.

Det utbetalda biståndet underskrider dessbättre budget, och minskar tydligt under april månad.

Flyktningmottagande har över tid kraftigt minskat sina kostnader, till största delen till följd av avvecklade bostäder, men även minskade kostnader för personal har bidragit. Sedan sommaren 2024 har verksamheten blivit en tydlig intäktskälla, då många ukrainare har folkbokfört sig i Huddinge, med följderna att kommunen erhåller ersättning för Migrationsverket, utan att denna migrantgrupp för med sig kostnader.

Denna intäktskälla bedöms dock upphöra i början på 2027 då schablonersättningen förväntas upphöra för den aktuella gruppen. Mot bakgrund av kommande åtaganden i form av hyreskostnader kommer avsättningar att göras, vilket kommer att påverka årets resultat.

Arbetsmarknadsåtgärder har ökat sina kostnader med cirka 30 procent sedan föregående år, men når inte upp till budgeterat utfall. Bakom detta ligger till exempel en högre lokalkostnad då man inte längre delar lokal med annan verksamhet, men även att det var klart högre intäkter till följd av tillfälliga bidrag under 2024.

Särskilda satsningar

Särskilda satsningar, tkr

Satsning	Budget	Utfall jan-apr	Prognos helår
Kommunala aktivitetsansvaret	4 000	150	3000
Feriepraktik	3 500	0	3 500

Det kommunala aktivitetsansvaret (KAA)

Gymnasie- och arbetsmarknadsnämnden har tillförts 4,0 miljoner kronor för att stärka arbetet med det kommunala aktivitetsansvaret (KAA). Skälet till att prognosen i år enbart är 3,0 miljoner kronor är att alla personalkostnader inte belastar hela året, vilket avses ske kommande år.

Tilldelade medel har initialt fördelats för personalresurser samt för att i övrigt nyttjas för behov inom projektet. En ytterligare behovsanalys kommer att ligga till grund för övriga kommande prioriteringar.

Feriepraktik

Gymnasie- och arbetsmarknadsnämnden har tilldelats 3,5 miljoner kronor för att öka antalet feriepraktikplatser.

Extern finansiering

Extern finansiering, tkr

Sökt bidrag	Ansökt 2025	Erhållet 2025	Budgeterat 2025	Nämndmål
Skolverket	8 000	8 000	35 000	Alla utvecklar sina kunskaper för en trygg och lyckad skolgång
Migrationsverket	NA	30 000	36 000	Fler Huddingebor får rätt insats och når egen försörjning
Arbetsförmedlingen	NA	1 300	8 000	Fler Huddingebor får rätt insats och når egen försörjning
Övrigt	NA	4 000	10 000	Långsiktig ekonomisk hållbarhet
Summa	8 000	43 300	89 000	

Relativt tidigare år har de bidragen från Migrationsverket ökat betydligt, till följd av ökade volymer. Detta är till största delen medel som fördelas genom en schablonmetod som nämnden inte aktivt behöver söka.

Samma sak gäller med bidrag från arbetsförmedlingen och "övrigt" (Samordningsförbundet HBS) där medlen genereras av verksamhet inom nämnden, vilket består av att nämndens medarbetare utför arbete å HBS vägnar som HBS sedan ersätter nämnden för.

Ovan beskrivna externa finansiering motsvarar cirka 10 procent av nämndens totala budgetram.

Investeringar

Nämndens investeringar

Nämndens investeringar, tkr

Investering	Budget helår	Prognos helår	Avvikelse helår	Budget jan-apr	Utfall jan-apr	Avvikelse jan-apr
	0	0	0	0	0	0

Summa investeringar

Nämnden har inga större investeringar, då lokalanpassningar hanteras av fastighetsägaren och finansieras genom högre hyror.

Dock anskaffar Sågbäcksgymnasiet teknisk utrustning som bedöms kosta totalt 800 000 kronor, och skrivs av under 5 år.

Nämndens lokalprojekt

Lokalprojekt för nämndens verksamheter, mnkr

Lokalprojekt	Totalbudget	Upparbetat	Plan 2025	Plan 2026	Plan 2027
Förstudie för att utreda möjligheterna att utöka antalet platser på Östra gymnasiet	0	0	0		
Förstudie för att utreda möjligheterna att anpassa kapaciteten på Östra gymnasiets storkök och matsal.	0	0	0		
Summa lokalprojekt	0	0	0		

Lokalprojekten ovan vilka sker i samverkan med Huddinge samhällsfastigheter AB är i dagsläget inte kostnadsberäknade.

Nedan redovisas nämndens uppdrag till förvaltningen rörande lokalprojekt via Huddinge Samhällsfastigheter AB, vilka ännu inte är kostnadsberäknade.

Paviljonger Resedavägen 1-3: Utreda möjligheterna att avsluta inhyrningar av paviljonger för nyanlända i förtid alternativt att förändra inhyrningen till att omfatta färre lägenheter. Samberedning ska ske med kommunstyrelsens förvaltning och Huddinge samhällsfastigheter AB.

Lunastigen 7: Utreda möjligheterna att reducera lokalytan för Arbete och försörjning. Samberedning ska ske med kommunstyrelsen och Huddinge samhällsfastigheter AB.

Gymnasieskolor: Ta fram evakueringsplaner för gymnasielokaler som är i behov av omfattande underhållsåtgärder. Samberedning ska ske med kommunstyrelsen och Huddinge samhällsfastigheter AB.

Vuxenutbildning: Ta fram ett funktionsprogram för vuxenutbildningens lokaler. Förvaltningen ska ta fram en verksamhetsbeskrivning för att KSF tillsammans med GAF ska kunna göra en lokaliseringsutredning.

Väsentliga personalförhållanden

Antal anställda

GAF	April 2024	April 2025	Skillnad
Antal anställda	533	513	-20

Personalomsättning

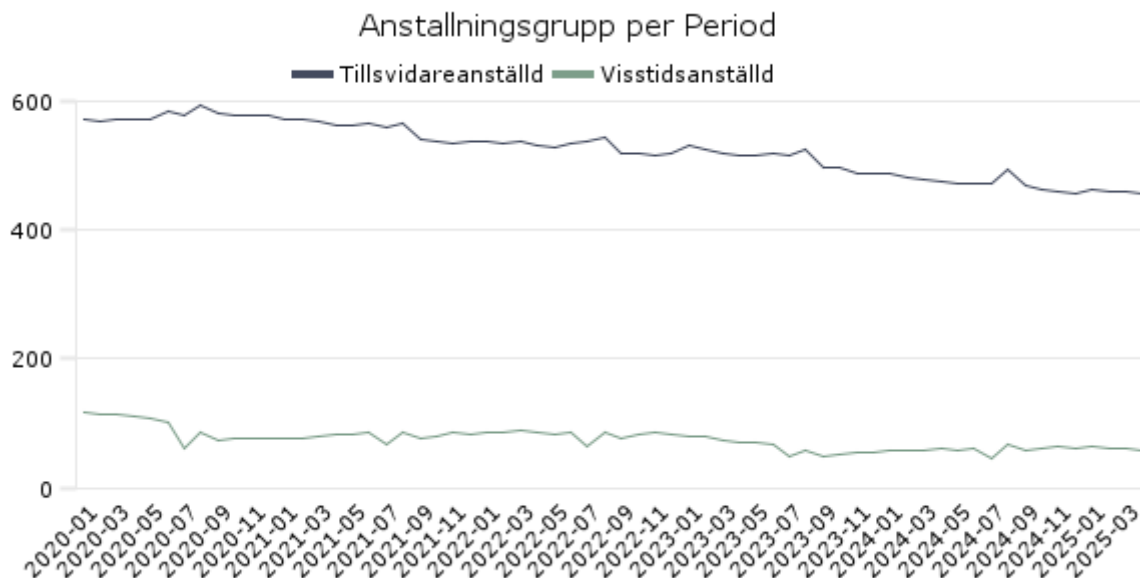
Antalet anställda inom gymnasie- och arbetsmarknadsförvaltningen i april 2025 var 513 personer. Andelen kvinnor är 66,3 procent medan andelen män är 33,7 procent. Antalet anställda är 20 personer färre jämfört med april 2024, vilket motsvarar en minskning med -3,8 procent.

Heltid/deltid:

Sedan april 2024 har antalet heltidsanställda (447) minskat med 18 personer vilket motsvarar -3,9 procent och antalet deltidsanställda (66) har minskat med 4 personer vilket innebär en minskning med -5,7 procent.

Tillsvidare/visstid:

Antalet tillsvidareanställda i april 2025 är 454 personer och motsvarande siffra för visstidsanställda är 59 personer.



Källa: LIS

Analys av personalomsättningen

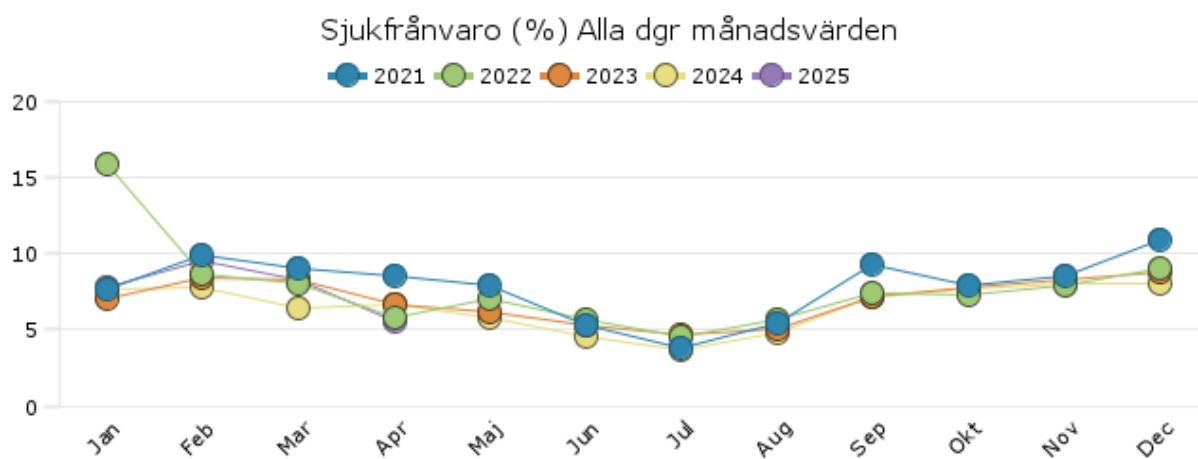
Det pågående omställningsarbetet inom gymnasieverksamheten med anledning av det ändrade programbudget på Södalsgymnasiet samt en organisationsanpassning inom verksamhetsområdet arbete och försörjning som medför att antalet anställda kommer att minska ytterligare under 2025. Eftersom budgeten utgår från antalet anställda i oktober varje år och inte tar hänsyn till planerade förändringar i personalantal, till exempel vid anpassning eller effektivisering, är den mindre lämplig för jämförelser med läget ett år tidigare under pågående budgetår.

Sammanfattningsvis kan man se att antalet medarbetare inom gymnasie- och arbetsmarknadsförvaltningen har minskat sedan april 2024, med en något större minskning för heltidsanställda och en procentuellt sett större minskning för deltidsanställda. Majoriteten av de anställda har en tillsvidareanställning, medan en mindre andel har en visstidsanställning.

Sjukfrånvaro

Sjukfrånvaro rullande 12 månader (R12)

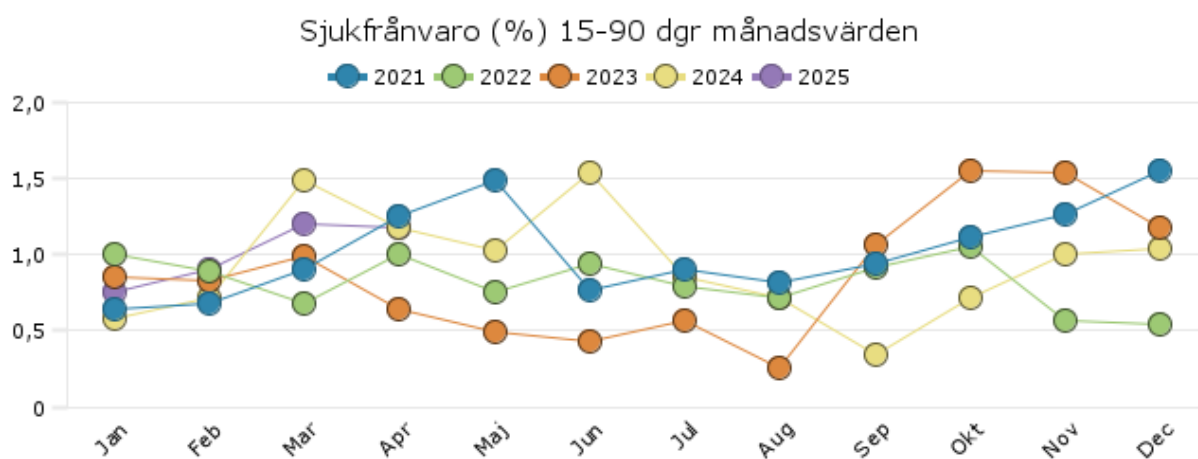
Den totala sjukfrånvaron rullande 12 månader för gymnasie- och arbetsmarknadsnämnden i mars uppgår till 5,1 procent vilket motsvarar en ökning med 0,5 procent från mars 2024. Den totala sjukfrånvaron rullande 12 månader har därmed ett utfall på 0,1 procent över etappmålet. Den ackumulerade sjukfrånvaron har minskat från 5,6 procent mars 2024 till 5,4 procent mars 2025 vilket ger ett utfall på 0,4 procent över målvärdet på 5,0 procent. Under hösten 2024 inleddes ett kommunövergripande arbete med friskfaktorer som fortsätter under 2025. Målet är att få friskare arbetsplatser och att minska sjukfrånvaron. Arbetet med tidiga insatser, regelbundna uppföljningar och hälsofrämjande arbete fortsätter parallellt med detta.



Källa: LIS

Sjukfrånvaro per månad

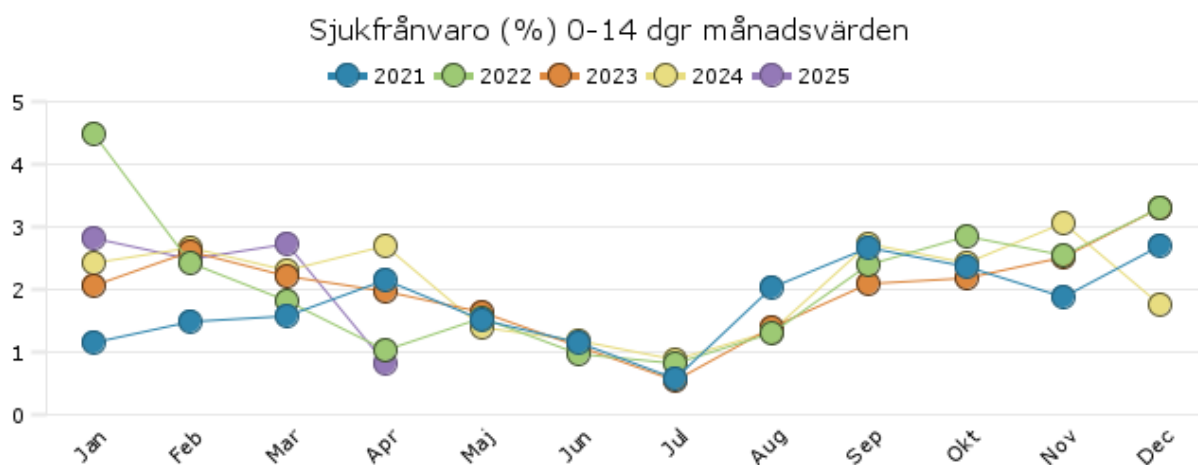
Sjukfrånvaron minskar månadsvis fram till augusti vilket är i linje med tidigare år för att sedan öka under hösten och vintern för att sedan minska igen i mars/april.



Källa: LIS

Sjukfrånvaro 15-90 dagar

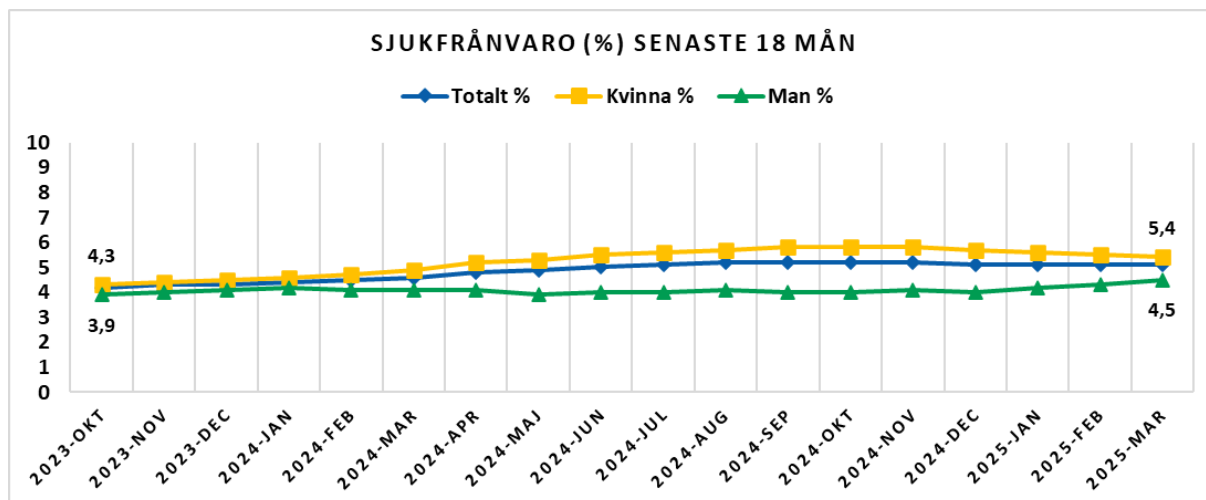
Den längre sjukfrånvaron har ökat med 0,3 procent till 2,9 procent jämfört med mars 2024. För män är utfallet 2,1 procent (ingen förändring) och för kvinnor är utfallet 3,2 procent (en ökning med 0,5 procent).



Källa: LIS

Korttidssjukfrånvaro 0-14 dagar

Korttidssjukfrånvaron dag 0-14 ligger på 2,2 procent vilket är en ökning med 0,2 procent rullande 12 månader jämfört med mars 2024. För män är utfallet 2,3 procent (ökning med 0,4 procent) och för kvinnor är utfallet 2,1 procent (ingen förändring).



Källa: LIS

Sjukfrånvaro senaste 18 månaderna

Övergripande Trend

Totalt: Sjukfrånvaron har ökat stadigt från 4,2 procent i oktober 2023 till 5,1 procent i mars 2025, med en liten avmattning under de sista månaderna.

Könsspecifik: Både kvinnor och män visar en ökning i sjukfrånvaro, men med olika mönster. Kvinnor har en högre sjukfrånvaro genomgående, med en topp på 5,8 procent i september och oktober 2024, för att sedan sjunka något. Mäns sjukfrånvaro har varit mer stabil, med en lätt ökning under de senaste månaderna.

Analys av sjukfrånvaron

Sjukfrånvaron inom gymnasie- och arbetsmarknadsnämnden har ökat under de senaste 18 månaderna, från 4,2 procent i oktober 2023 till 5,1 procent i mars 2025. Detta är en ökning med 0,9 procentenheter. Den totala sjukfrånvaron rullande 12 månader (R12) uppgår till 5,1 procent i mars 2025, vilket är 0,1 procent över etappmålet.

Könsspecifik sjukfrånvaro:

Kvinnor har en högre sjukfrånvaro genomgående, med en topp på 5,8 procent i september och oktober 2024, för att sedan sjunka något. Mäns sjukfrånvaro har varit mer stabil, med en lätt ökning under de senaste månaderna. Den längre sjukfrånvaron (15-90 dagar) har ökat med 0,3 procent till 2,9 procent jämfört med mars 2024, medan korttidssjukfrånvaron (0-14 dagar) har ökat med 0,2 procent till 2,2 procent.

Trender och mönster:

Sjukfrånvaron minskar månadsvis fram till augusti för att sedan öka under hösten och vintern, för att sedan minska igen i mars/april. Detta mönster är i linje med tidigare år. Den ackumulerade sjukfrånvaron har minskat från 5,6 procent i mars 2024 till 5,4 procent i mars 2025, men ligger fortfarande över målvärdet på 5,0 procent.

Insatser och mål:

Ett kommunövergripande arbete med friskfaktorer inleddes under hösten 2024 och fortsätter under 2025, med målet att få friskare arbetsplatser och att minska sjukfrånvaron. Arbetet med tidiga insatser, regelbundna uppföljningar och hälsofrämjande arbete fortsätter parallellt med detta.

Slutsats:

Sjukfrånvaron inom gymnasie- och arbetsmarknadsnämnden har ökat under de senaste 18 månaderna, med en högre sjukfrånvaro bland kvinnor. Den längre sjukfrånvaron och korttidssjukfrånvaron har båda ökat, men med

olika mönster. Ökningen i sjukfrånvaro, både kort- och långtid, indikerar potentiella problem med arbetsmiljön och/eller hälsan hos personalen. Insatser för att minska sjukfrånvaron och främja hälsa pågår, men det är viktigt att fortsätta att övervaka och analysera sjukfrånvaron för att identifiera områden för förbättring.