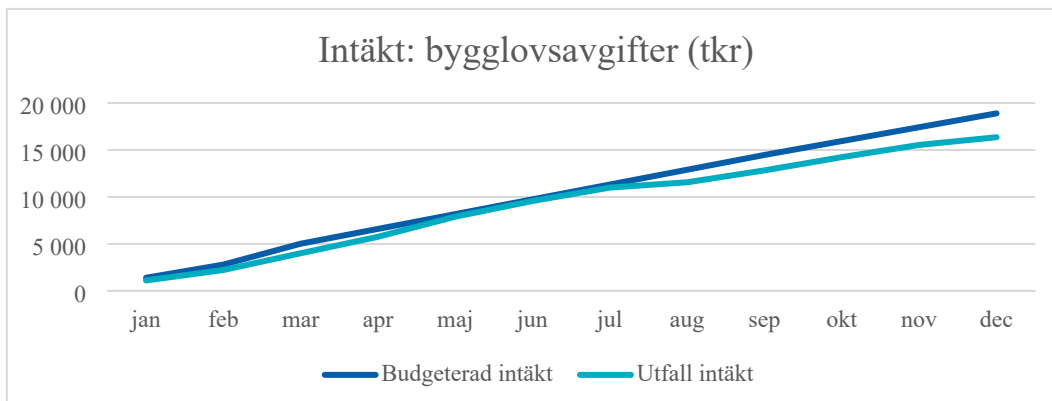
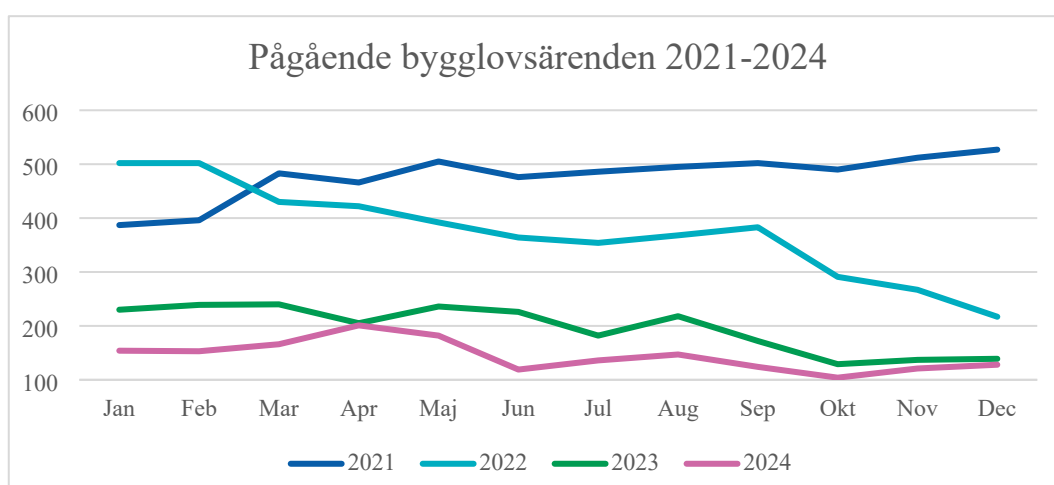
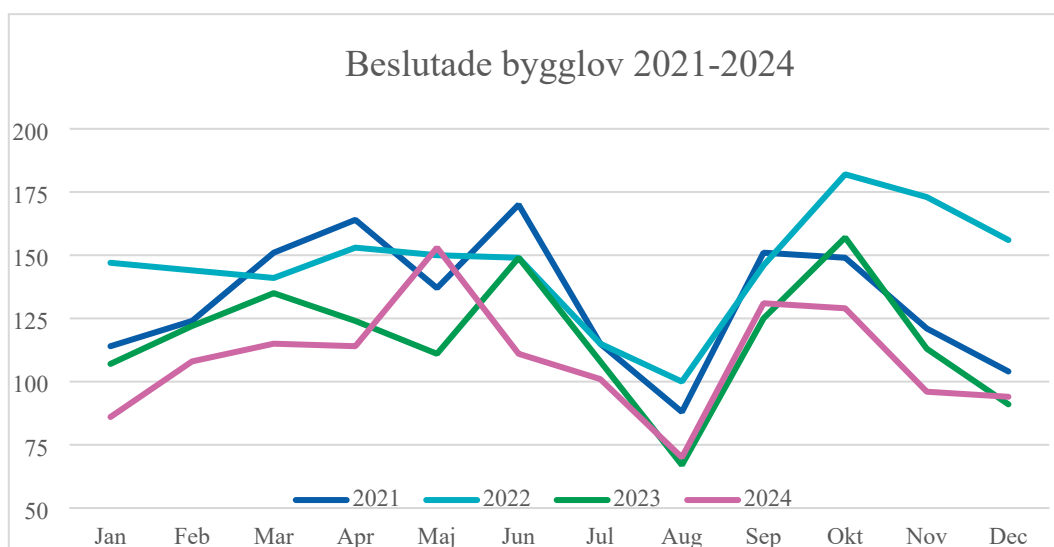
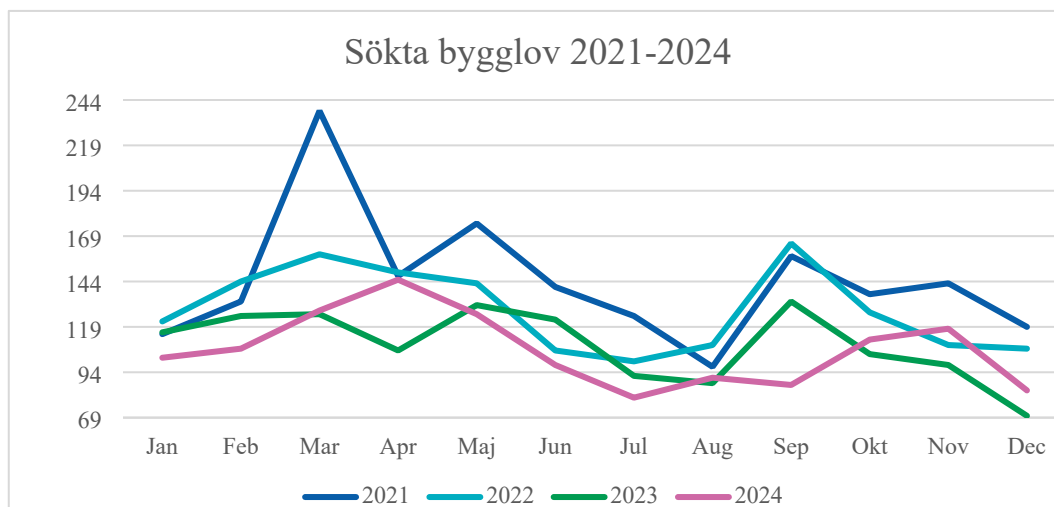


# Verksamhetsstatistik för bygglovs- och tillsynsnämnden 2024

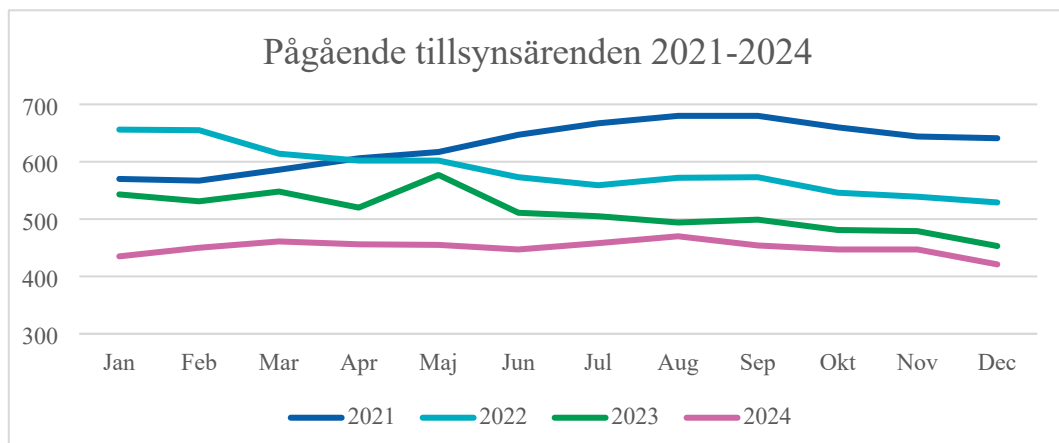
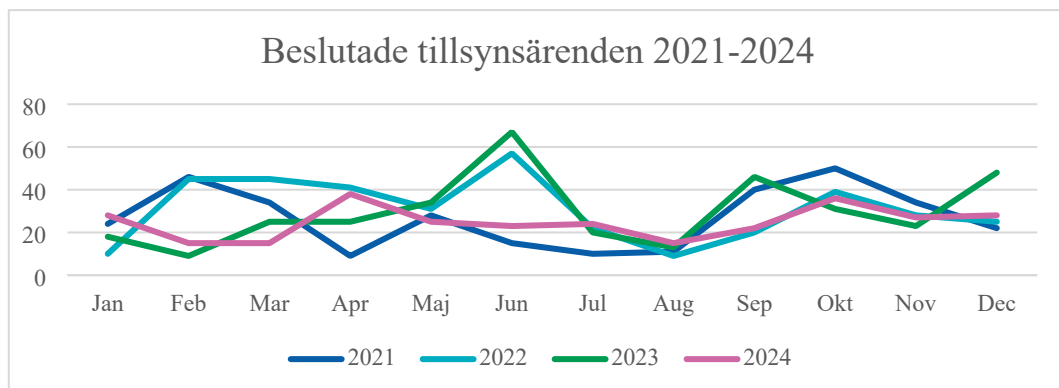
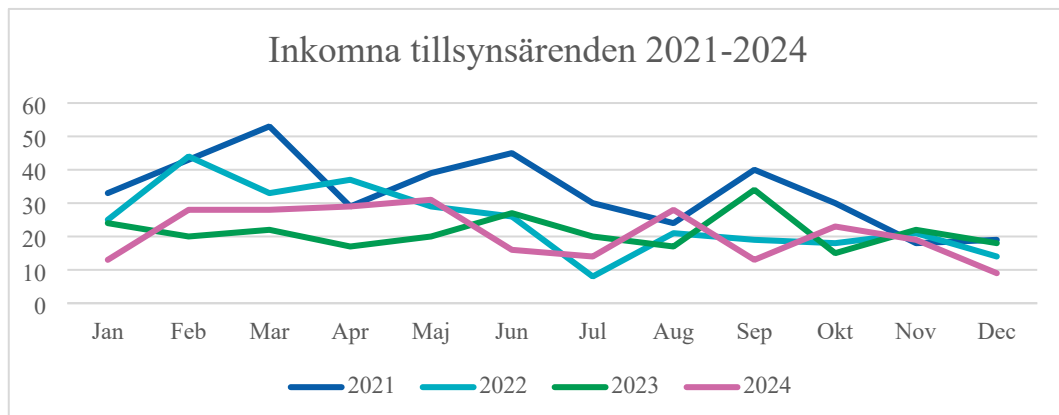
## Bygglovsverksamhet



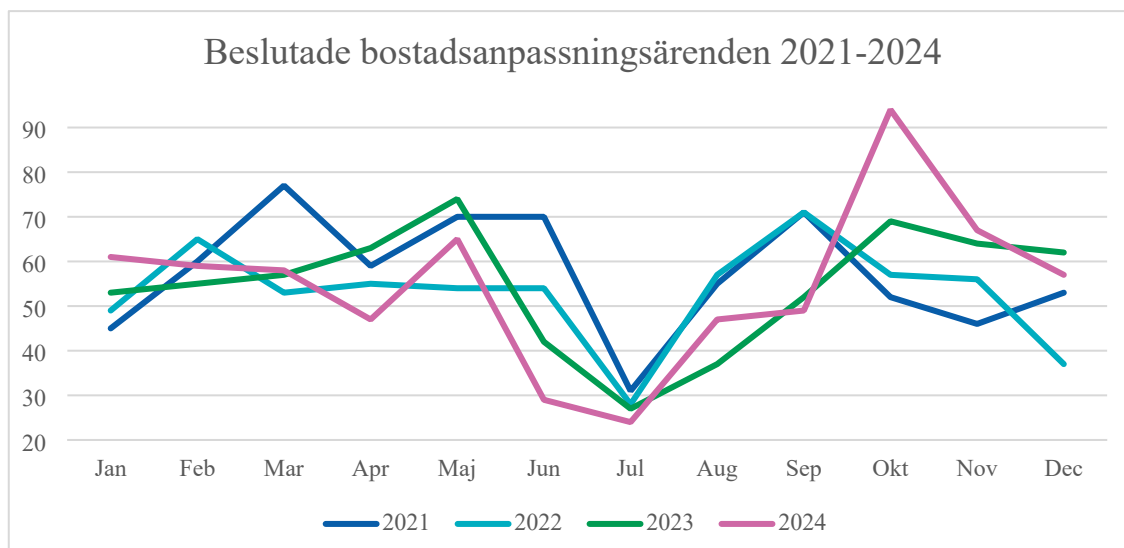
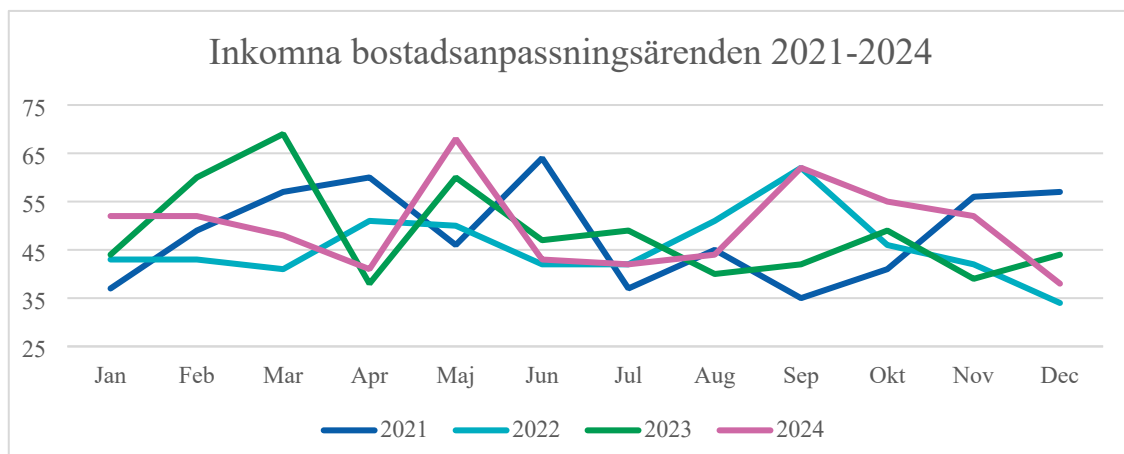
Till följd av den låga byggtakten i samhället ligger intäkterna för bygglovsavgifterna 2,5 mnkr under budget. Intäkter för sanktionsavgifter ligger 0,8 mnkr under budget.



Antalet sökta bygglov för 2024 uppgår till 1 278 vilket är 34 färre än 2023 och 262 färre än. Antalet beslutade bygglov är 1 308, vilket är 101 färre än 2023 och 408 färre än 2022. Den sista december fanns 128 pågående ärenden vilket är 11 färre än vid samma tid 2023.



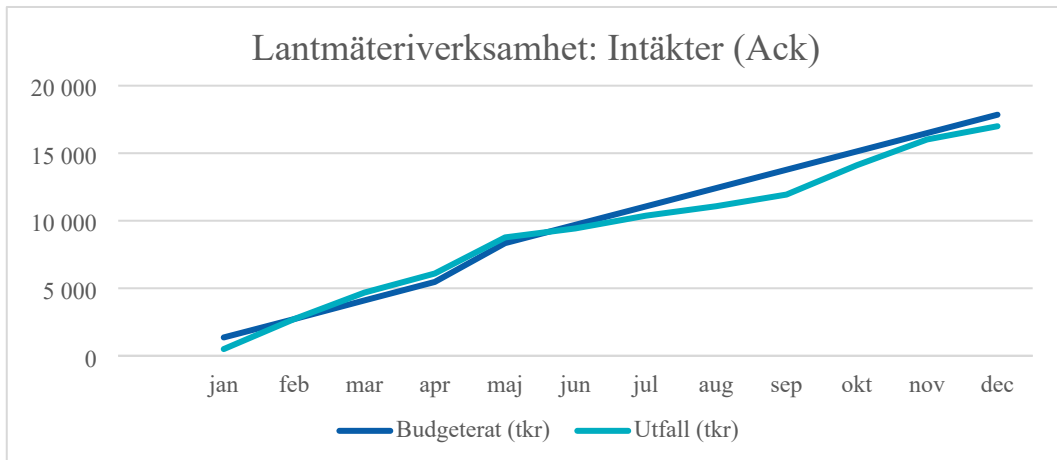
Antalet inkomna tillsynsärenden 2024 var 251. Detta är en minskning med fem ärenden från 2023. Antalet pågående tillsynsärenden har minskat från 453 i december 2023 till 435 i december 2024.



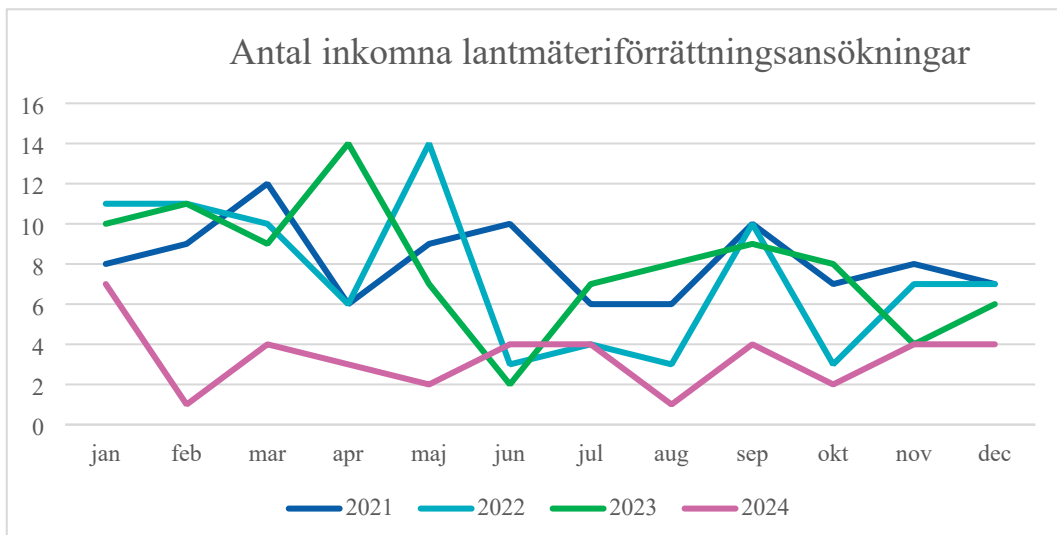
Bostadsanpassningsverksamheten har under 2024 betalat ut 4,5 mnkr i bidrag vilket är 0,8 mnkr lägre än budget. Under 2023 betalades 6,4 mnkr ut. Sjukskrivningar under 2024 har lett till en eftersläpning i beslutsfattandet och utbetalning av bidrag vilket kommer att påverka ekonomin under 2025.

Under 2024 har beslut fattats i 657 ärenden vilket är två fler än under 2023. Snittbidraget per beslutat ärende under 2023 var 9 703 kronor och under 2022 låg det på 6 785 kronor. Snittbidraget 2024 var 6 844. Den höga kostnaden under 2023 berodde på vissa kostsamma enskilda ärenden.

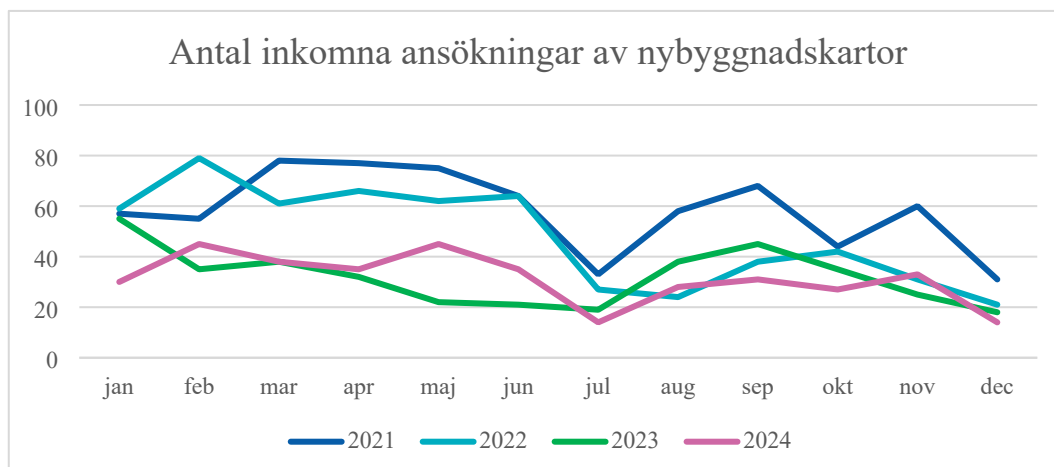
### Lantmäteriverksamhet



Lantmäteriverksamheten har för 2024 0,9 mnkr i lägre intäkter jämfört med budget.



Antalet ansökta lantmäteriförrättningar under 2024 var 40 stycken vilket är 55 färre än 2023. Det är dock viktigt att understryka att antalet inkommande förrättningsärenden inte nödvändigtvis är lika med storleken på intäkterna, eftersom ärenden kan skilja mycket i omfattning. Ett förrättningsärende kan omfatta 100 fastigheter och ett annat kan omfatta ett fåtal fastigheter.



Under 2024 har det ansökts om 375 nybyggnadskartor vilket är 8 färre än under 2023 och 199 färre än under 2022. Minskningen av antalet ansökningar kan till en mindre del bero på att nybyggnadskartor sedan 2022 är giltiga i två år i stället för ett år (om inte förutsättningarna på fastigheten ändras). Den största anledningen till nedgången förklaras dock av konjunkturläget.

### **Miljö- och hälsoskydd inkl. alkohol- och tobakstillsyn**

Miljö- och hälsoskyddsverksamheterna har för perioden intäkter som är 0,4 mnkr under budget.

