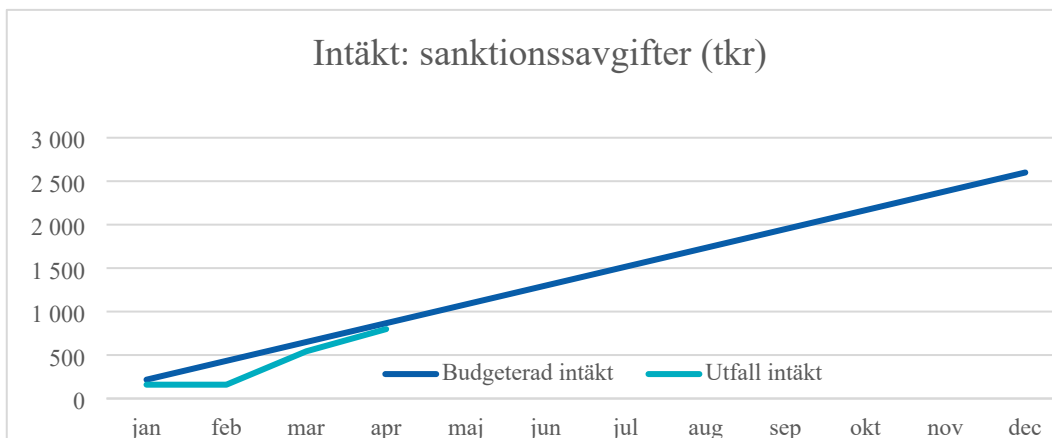
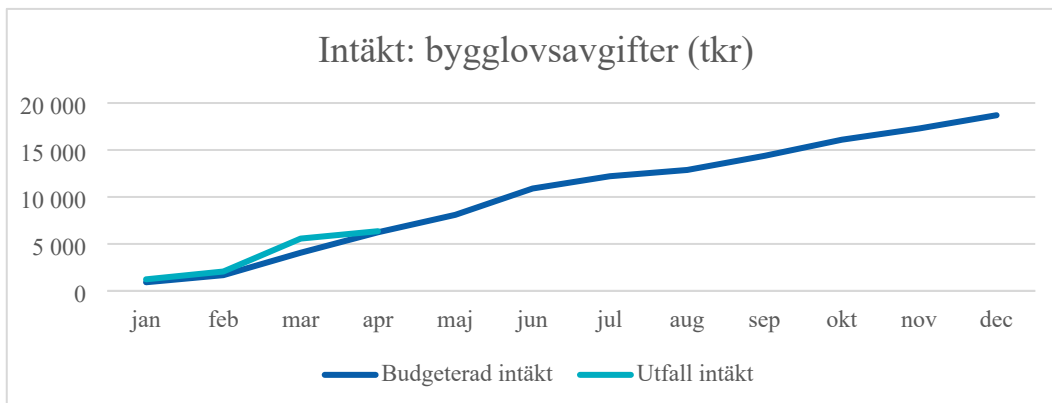
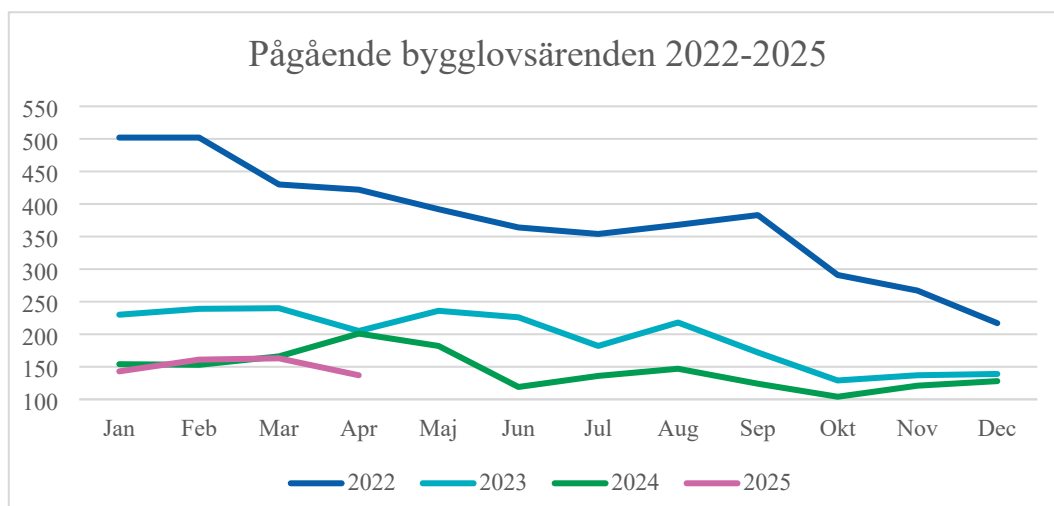
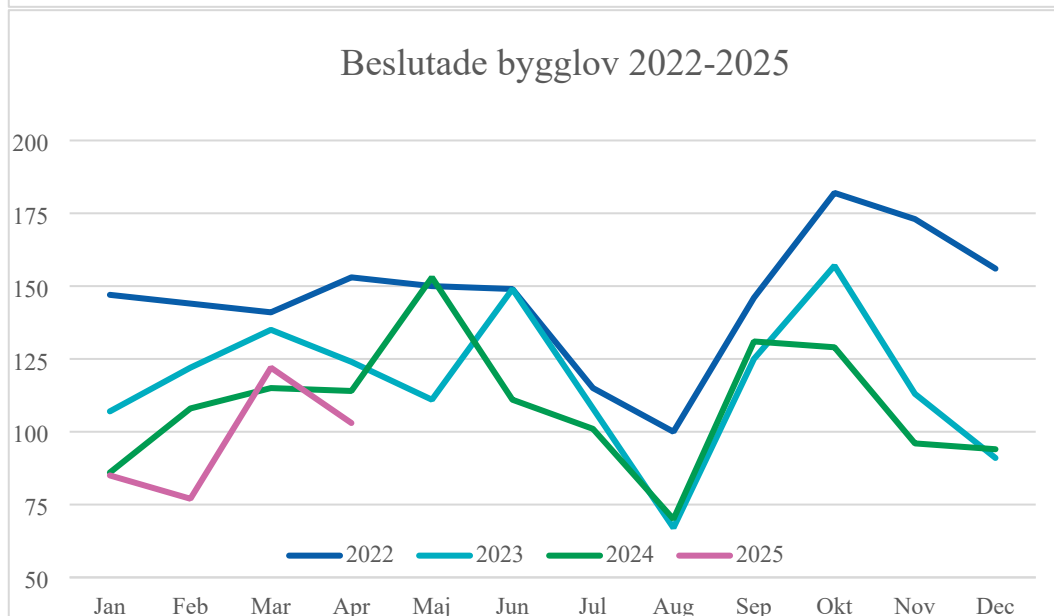
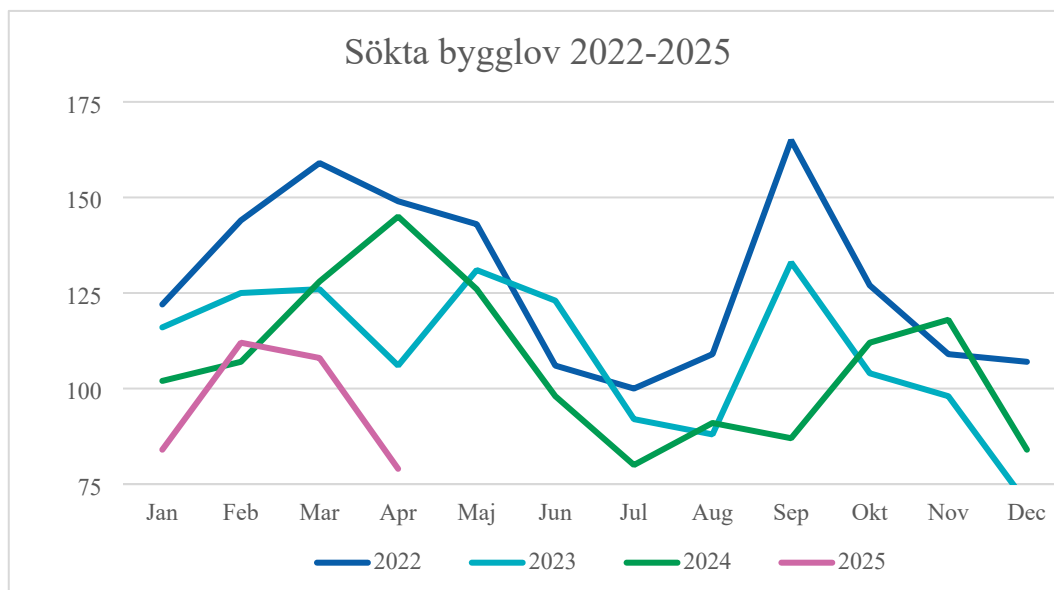


# Verksamhetsstatistik för bygglovs- och tillsynsnämnden januari till april 2025

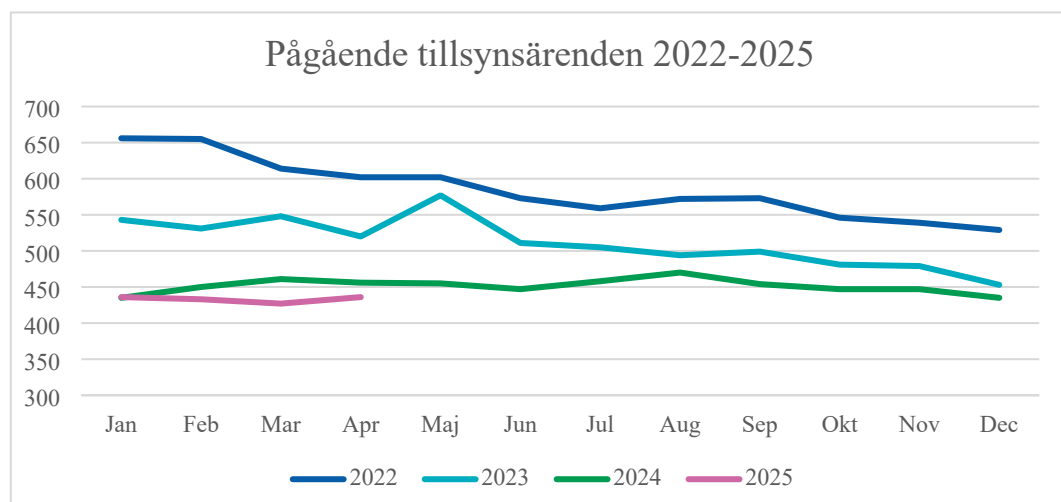
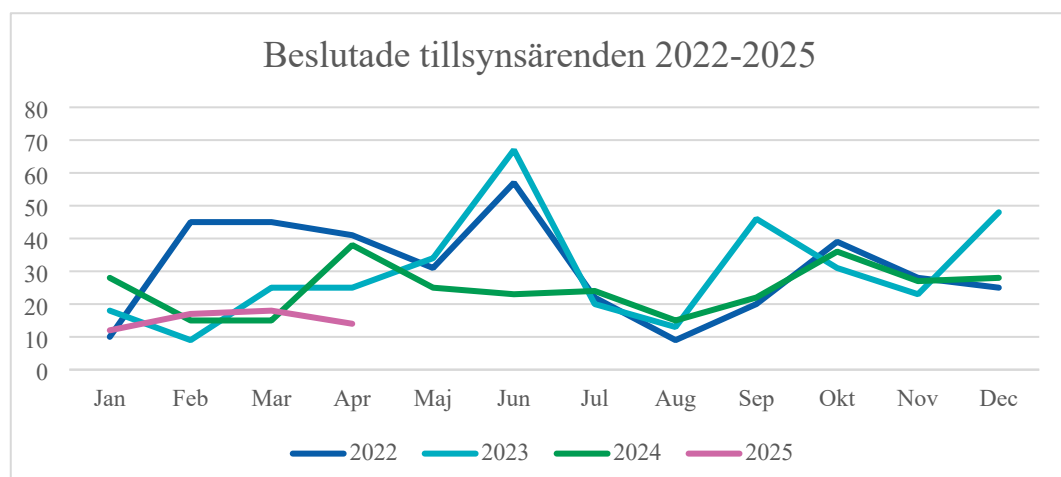
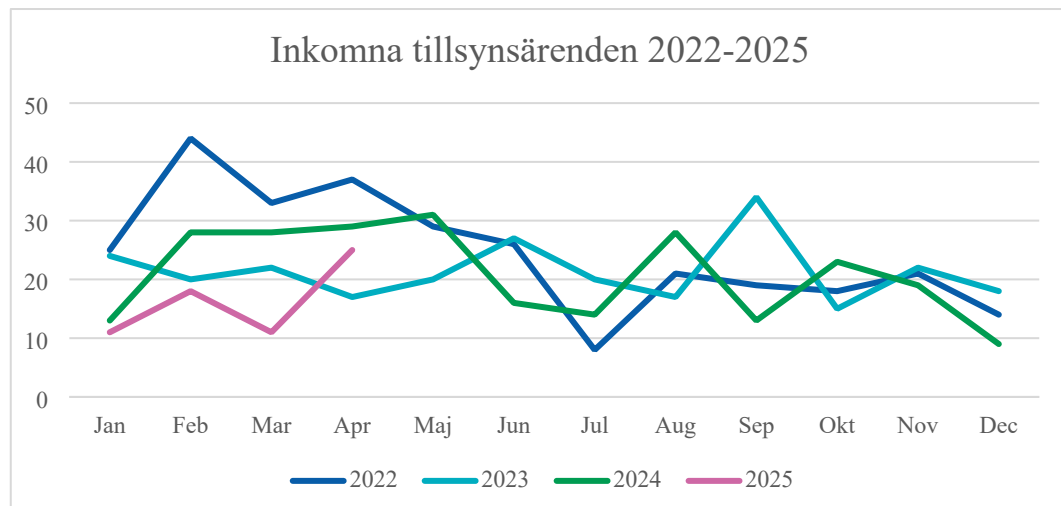
## Bygglovsverksamhet



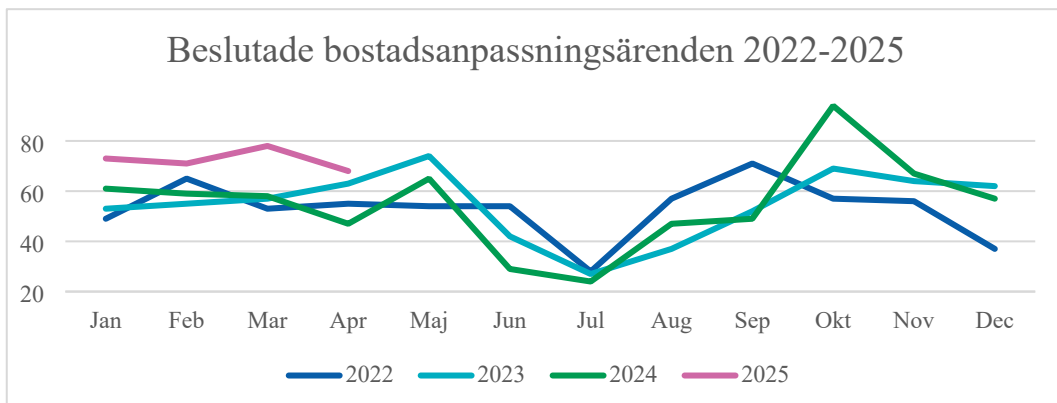
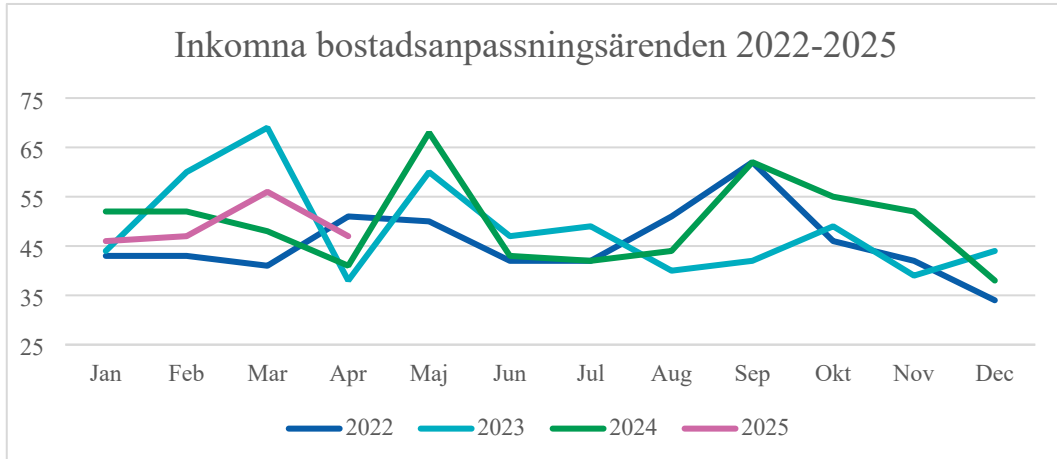
Intäkterna för bygglovsavgifter ligger för januari till april 0,1 mnkr över budget. Intäkter för sanktionsavgifter ligger 0,1 mnkr under budget.



Under januari till april har det kommit in 383 bygglovsansökningar. Detta är 99 färre än samma period 2024 och 90 färre än samma period 2023. Antalet beslutade bygglov är 387, vilket är 36 färre än samma period 2024 och 101 färre än samma period 2023. Den sista april fanns 137 pågående ärenden vilket är 64 färre än vid samma tid 2024.



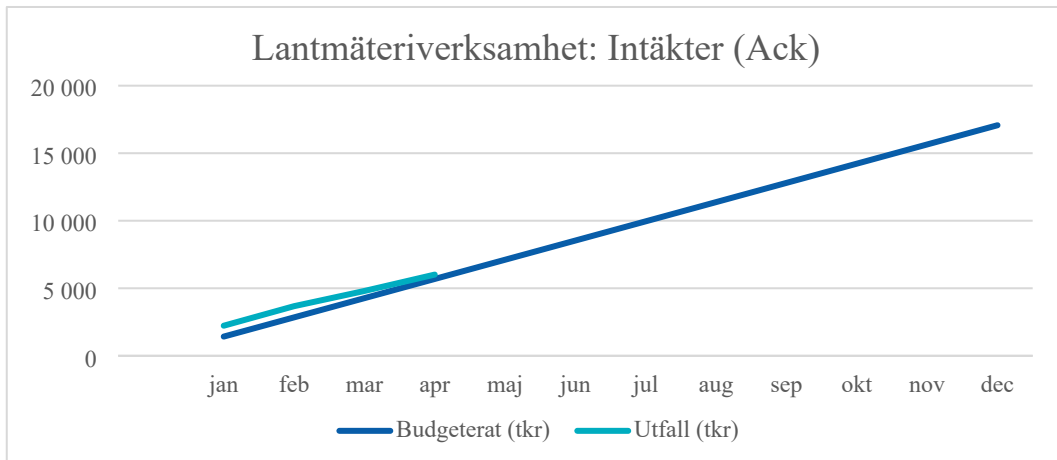
Under januari till april har det kommit in 65 tillsynsärenden. Det är 33 färre ärenden jämfört med samma period 2024. Antalet pågående tillsynsärenden har minskat från 456 i april 2024 till 436 i april i år.



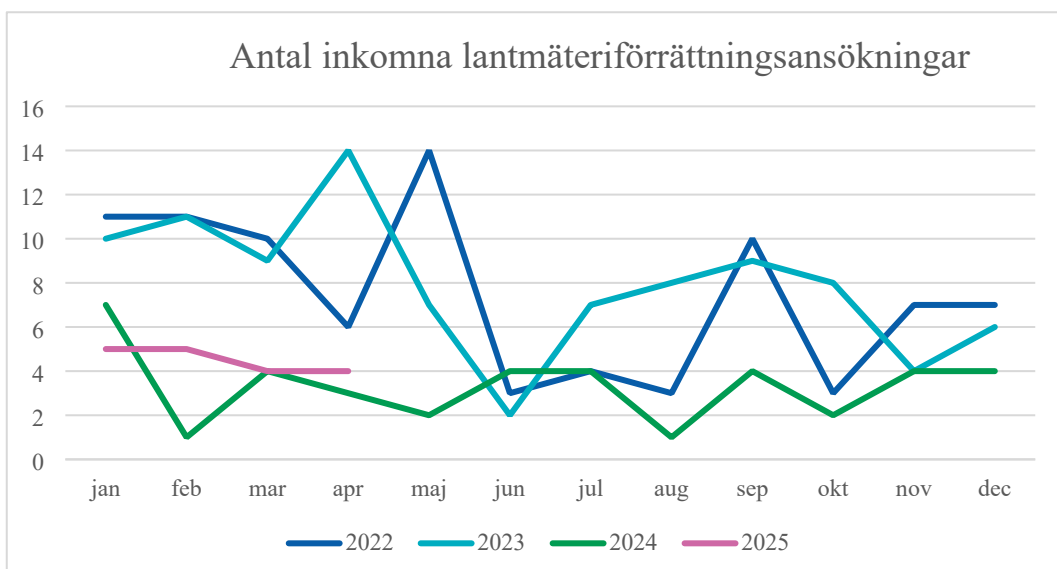
Bostadsanpassningsverksamheten har under januari till april betalat ut 1,8 mnkr i bidrag vilket är 0,3 mnkr över budget. Även under motsvarande period 2024 betalades 1,8 mnkr ut.

Under januari till april har beslut fattats i 290 ärenden vilket är 65 fler än under motsvarande period 2024. Snittbidraget per beslutat ärende 2024 var 6 844 kronor, 9 703 kronor 2023 och 6 785 kronor 2022. Snittbidraget hittills i år är 6 186 kronor. Det höga snittbidraget 2023 berodde på vissa kostsamma enskilda ärenden.

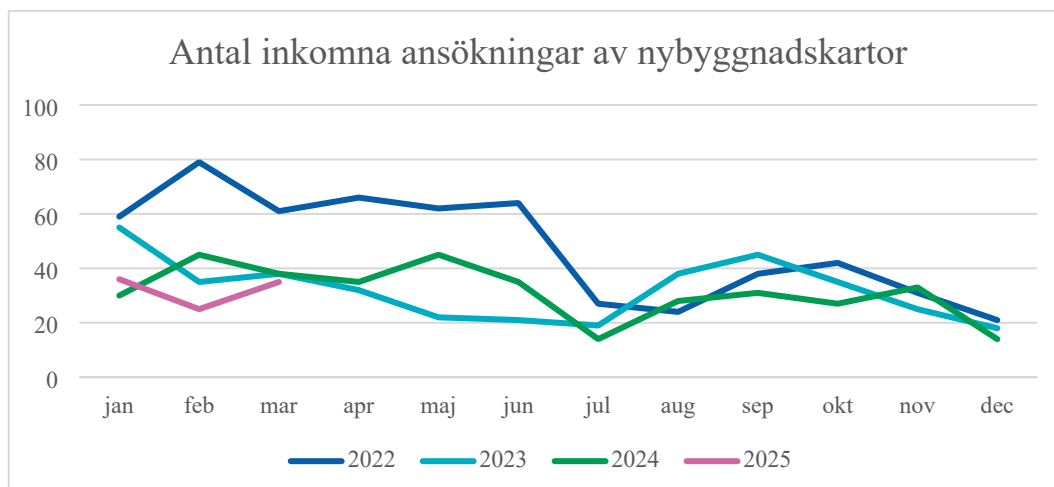
### Lantmäteriverksamhet



Lantmäteriverksamheten har för januari till april intäkter på 6 mnkr. Det är 0,3 mnkr högre än med budget.



Under januari till april har det kommit in 18 ansökningar om lantmäteriförrättningar. Det är tre fler än under motsvarande period 2024. Det är dock viktigt att understryka att antalet inkommande förrättningsärenden inte nödvändigtvis är lika med storleken på intäkterna, eftersom ärenden kan skilja mycket i omfattning. Ett förrättningsärende kan omfatta 100 fastigheter och ett annat kan omfatta ett fåtal fastigheter.



Under januari till april har det kommit in 128 ansökningar om nybyggnadskartor. Detta är 20 färre än under motsvarande period 2024 och 32 färre än under motsvarande period 2023. Minskningen av antalet ansökningar, i förhållande till 2022, kan till en mindre del bero på att nybyggnadskartor sedan 2022 är giltiga i två år i stället för ett år (om inte förutsättningarna på fastigheten ändras). Den största anledningen till nedgången förklaras dock av konjunkturläget.

### **Miljö- och hälsoskydd inkl. alkohol- och tobakstillsyn**

Miljö- och hälsoskyddsverksamheterna har för perioden intäkter som är 1,6 mnkr lägre än budget. Detta beror på att kommuninterna intäkter var budgeterade januari-april men kommer att synas i bokföringen först i maj-juni.

