



Datum  
2021-10-18

Diarienummer

## Beskrivning av kommunfullmäktiges mål och indikatorer



## Inledning

Kommunfullmäktige har från och med 2021 en ny målstruktur.

Vision	Målområde	Kommunfullmäktiges mål/prioriteringar	
Huddinge ska vara en av de tre populäraste kommunerna i Stockholms län att bo, besöka och verka i	God ekonomi och effektiv verksamhet <i>-ekonomisk hållbarhet</i>	Skattemedel används effektivt	
		Huddinge kommun är en attraktiv arbetsgivare	
	En kommun där människor trivs och växer <i>-social hållbarhet</i>	Tidiga insatser och lyckad skolgång lägger grunden för framtiden	
		Huddinge upplevs som trivsamt och tryggt	
		Huddinges verksamheter präglas av kvalitet och valfrihet	
		Arbete och företagsamhet lägger grunden för en framgångsrik kommun	
	Naturkommun som tar klimatansvar <i>-ekologisk hållbarhet</i>	Hållbart byggande med fokus på eget ägande	
		Minska klimatpåverkan	
			Utveckla den cirkulära ekonomin

Den nya målstrukturen utgår liksom tidigare från visionen att Huddinge ska vara en av de tre populäraste kommunerna i Stockholms län att bo, besöka och verka i och ett framtida ekonomiskt-, socialt- och ekologiskt hållbart Huddinge 2030.

Målstrukturen innehåller nio kommunövergripande mål samlade i tre målområden. Målområdena anknyter till de tre hållbarhetsdimensionerna. Strukturen ligger som ett paraply över nämnder och bolag och ska speglas i respektive nämnd och bolags verksamhetsplanering.

Målen är övergripande och brett formulerade vilket kräver att de operationaliseras och avgränsas utifrån det samhällsuppdrag respektive nämnd och bolag har. Hur kommunfullmäktiges mål tas om hand behöver beskrivas och ett mer nämnd- respektive bolagsnära mål behöver tas fram. För att underlätta bedömning av om verksamheterna är på rätt väg behöver målen kompletteras med en eller flera indikatorer.

Att målen är brett formulerade skapar förutsättningar för att samtliga nämnder och bolag ska kunna arbeta mot samma gemensamma mål men med utgångspunkt i det egna samhällsuppdraget.

Den nya målstrukturen förväntas ge större genomslagskraft i politiska beslut och bättre analysmöjligheter och bedömningar av om kommunen är på rätt väg eller om andra åtgärder eller insatser behöver vidtas.

Eftersom den nya målstrukturen är under en implementeringsprocess behöver målstrukturen, indikatorer och målvärden för 2030 utvärderas om och när analyserna leder till nya insikter. Strävan är dock att målstrukturen och indikatorerna ska hålla över tid både på kommunfullmäktigenivå och på nämnd-, bolagsnivå. Att arbeta för att nå resultat kräver uthållighet. Det kan ta tid innan



olika insatser leder till effekter som är mätbara.

Att arbeta med indikatorer i uppföljningen ställer krav på att analysen vid uppföljningen fördjupas. Genom att jämföra sin verksamhet med andra kommuner samt att studera utvecklingen över tid ges större möjligheter att dra slutsatser om måluppfyllelsen och om det arbete som har genomförts har lett till önskvärda förändringar.

## Indikatorernas betydelse

Indikatorernas uppgift är att underlätta uppföljning av respektive mål. Indikatorerna är en form av operationalisering av målen och gör målen mätbara. En indikator kan beskrivas som ett nyckeltal som mäter en väsentlig del av ett mål. Ordet indikator kommer från latinets ”indicium” som betyder tecken på. Indikatorerna ska inte ses som en absolut sanning utan ska ge en indikation på om utvecklingen går åt rätt håll.

Indikatorerna ska vara nationellt jämförbara vilket betyder att de ska kunna hämtas från till exempel kommun- och landstingsdatabasen, Kolada, eller andra öppna datakällor. Anledningen till detta är att det förbättrar möjligheterna till analys då jämförelser kan göras med andra kommuner men också för att ta vara på det Huddinge redan frivilligt eller enligt lag levererar som statistik till statliga myndigheter kring olika verksamheter.

## Indikatorernas etappmål

Etappmålen pekar på det lägsta värde som ska uppnås kommande år för att utvecklingen (i uppföljningen) ska anses acceptabel.

### Observera:

- Eftersom indikatorerna hämtas ifrån Sveriges officiella statistik förekommer emellanåt eftersläpningar i när de publiceras. De etappmål som sätts för det kommande budgetåret ska därför *alltid* avse de värden som publiceras någon gång under aktuellt budgetår.
- När nya värden publiceras sent på året (efter att mål och budget och verksamhetsplaner har beslutats) kan etappmål behöva revideras. Revideringen sker då lämpligen i samband med årsredovisning/verksamhetsberättelser.

## Målvärde 2030

Målvärde 2030 är det värde kommunen strävar efter på längre sikt. Att sätta målvärde på längre sikt främjar långsiktigt hållbara strategier och åtgärder.



I arbetet med att ta fram lämpliga indikatorer har hänsyn tagits till möjligheterna

- Att använda offentlig statistik och nationella nyckeltal
- Att jämföra med andra kommuner
- Att spegla resultat ur ett medborgarperspektiv
- Att analysera utifrån ett jämlikhetsperspektiv (geografiska områden, kön, ålder)
- Att analys av trender kan göras, att indikatorerna har en lång livslängd
- Att nya utfall kan presenteras minst en gång per år
- Att det ska sättas lämpliga etappmål (kort sikt) och målvärden (lång sikt 2030).

Strävan har också varit att hålla ner antalet indikatorer och att kommunen ska ha en rådighet på området. Detta beror bland annat på att styrning kräver begränsning och att de etappmål och långsiktiga målvärden som sätts på indikatorerna faktiskt förutsätter ett ihärdigt och långsiktigt fokuserat arbete som ska förväntas leda till resultat. När det gäller satta målvärden 2030 har beslutade målvärden i andra beslutade planer och program fått styra val av målvärde, till exempel målvärden i gällande miljöprogram.

I de fall det har saknats indikatorer som kan jämföras med andra kommuner, har andra indikatorer använts. Dessa indikatorer är svagare på så sätt att analysutrymmet minskar men blir starkare ifråga om rådighet och relevans.

Det pågår ett arbete på nationell nivå med att utveckla den offentliga statistiken till exempel när det gäller uppföljningen av de globala målen och Agenda 2030. Om och när nya fungerande nationella nyckeltal publiceras i offentliga databaser ska de egna framtagna indikatorerna ersättas för att göra målstrukturen och uppföljningsprocessen mer ändamålsenlig och mindre sårbar. Detta gäller även för nämnderna.

Indikatorernas uppgift är att göra målen mätbara så att måluppfyllelsen *tillsammans med övrigt arbete* kan bedömas i uppföljningen. Indikatorerna är också tänkta att vara ett stöd i analysarbetet och ett stöd för både de förtroendevaldas prioriteringar och förvaltningarnas arbete med att planera och genomföra aktiviteter för att målen ska nås.

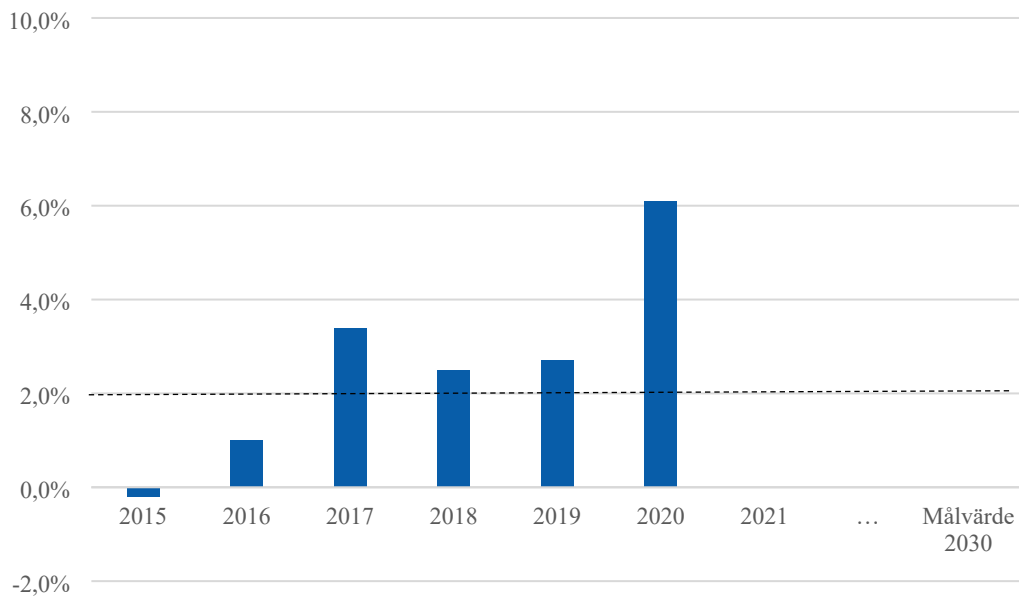
I och med att även nämnderna inklusive kommunstyrelsen och bolagen ska fatta beslut om indikatorer, ges Huddinge kommun en stor möjlighet att belysa utvecklingen och bedöma vart och ett av de kommunövergripande målen och främja det långsiktiga arbetet med att nå visionen.



## God ekonomi och effektiv verksamhet – ekonomisk hållbarhet

### Mål: Skattemedlen används effektivt

Indikator: Årets resultat som andel av skatter och bidrag (exklusive exploatering)



#### ***Målvärde 2030: $\geq 2$ procent***

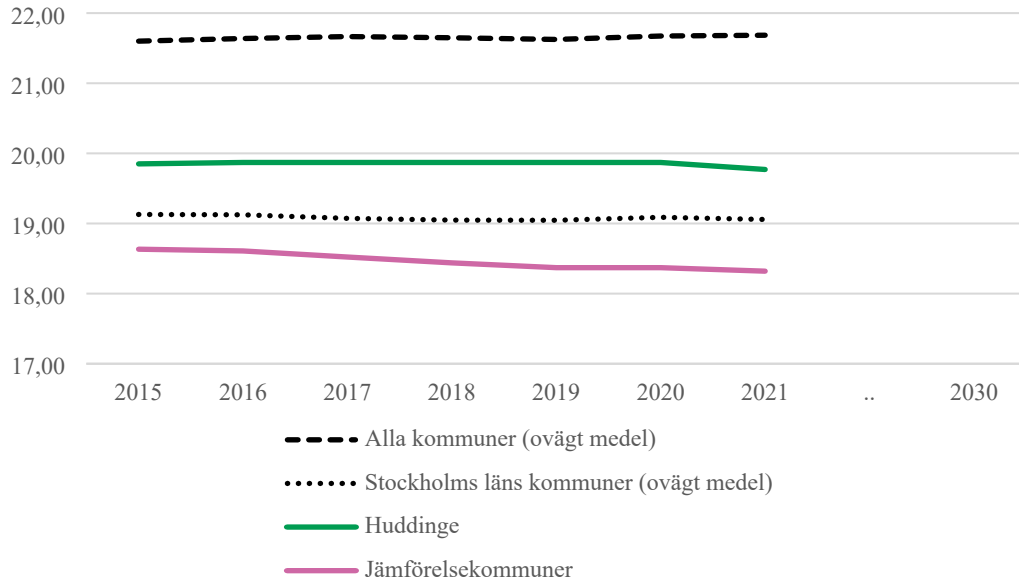
Ekonomisk hushållning handlar om att styra ekonomin både i ett kortare och i ett längre tidsperspektiv. Om kostnaderna i ett längre perspektiv överstiger intäkterna innebär det att skulden skjuts över på kommande generationer. Överskottsålet på 2 procent sätts exklusive exploateringar då finansiering av löpande verksamhet inte ska kräva försäljning av tillgångar. För att sätta ett kvantitativt målvärde 2030 krävs en omfattande analys som innebär att balansera och göra avvägningar mellan många olika finansiella mål som till exempel i vilken grad nödvändiga investeringar kan finansieras med egna medel eller om extern finansiering måste användas vilket både påverkar självfinansieringsgraden, soliditeten och låneskuldslån. Målvärde 2030 sätts av dessa anledningar i linje med dagens 2 procent.

#### ***Etappmål 2021: $\geq 2$ procent***



Indikator: Skattesats, kommun

Skattesats till kommun, (%) (N00901)



### ***Målvärde 2030: Genomsnittlig skattesats i länet***

En låg kommunal skattesats indikerar en välskött ekonomi och förväntas stärka företagsklimat i kommunen och attraktionskraften generellt. Kommunen har fokus på att effektivisera verksamheterna och att den kommunala skattesatsen på sikt ska sänkas för att komma ner i en nivå i linje med genomsnittskommunen i länet. För att en sänkning av skattesatsen ska vara möjlig krävs att verksamheterna effektiviseras på ett långsiktigt hållbart sätt. Effektivisering betyder i relation till en lägre skattesats att verksamheterna framåt kan leverera samma eller högre kvalitet men till en lägre kostnad än i nuläget.

Målsättning 2030 är att skattesatsen är i linje med den genomsnittliga ovägda skattesatsen i länet

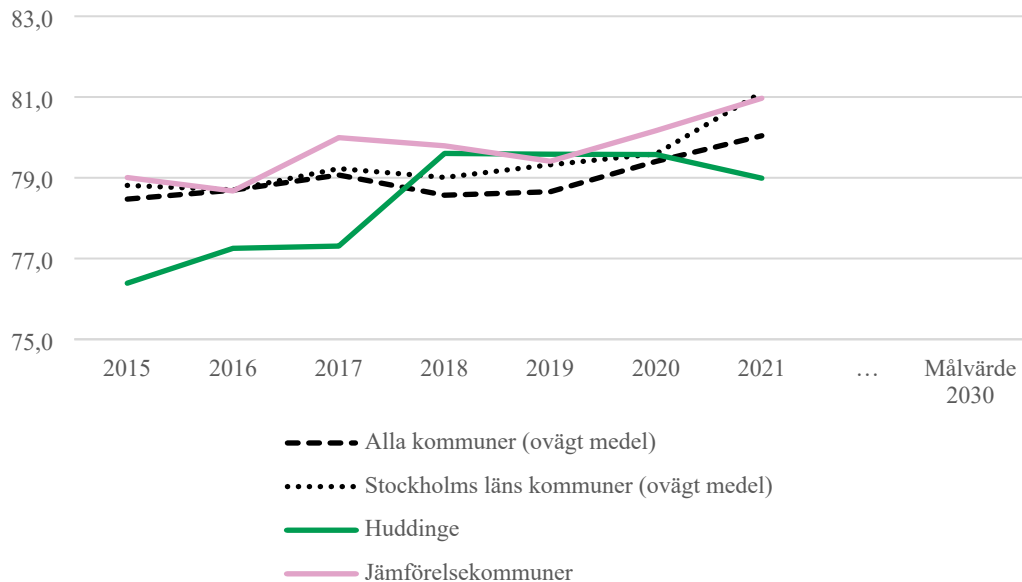
*Etappmål 2022: 19,47 procent*



## Mål: Huddinge kommun är en attraktiv arbetsgivare

Indikator: Medarbetarengagemang, totalindex

Medarbetarengagemang, totalindex (U00200)



### *Målvärde 2030: Topp tre i länet*

Medarbetarna är en central resurs i kommunen. Medarbetarnas engagemang (HME) används generellt för att beskriva medarbetarnas motivation och förutsättningar att göra sitt bästa för organisationen. Verktuget är framtaget av Sveriges kommuner och regioner (SKR). Studier om vad som driver medarbetarna är inte en exakt vetenskap men det är viktigt att, ur ett arbetsgivarperspektiv, förstå hur man ska behålla och öka engagemanget samt hur organisationen bäst kan ta tillvara engagemanget för att omsätta det i förbättrade verksamhetsresultat.

Att vara attraktiv som arbetsgivare och ha ett högt engagemang i organisationen gör både den kritiska kompetensförsörjningen mindre sårbar och leder till förutsättningar för en ökad effektivitet.

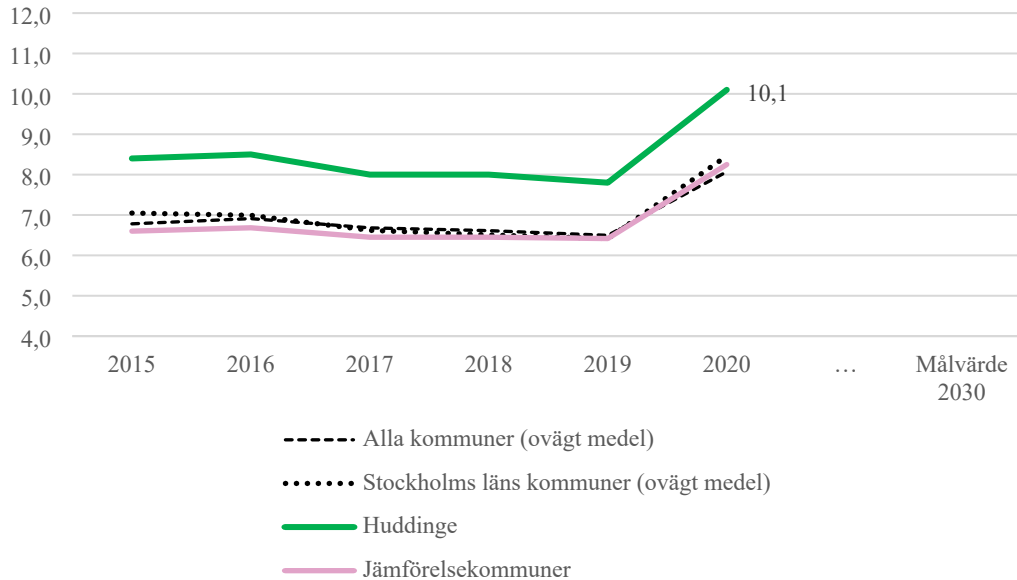
Variationerna i index mellan kommunerna är förhållandevis små. Deltagande kommuner 2021 uppvisar en spridning mellan 75–85 i index.

*Etappmål 2022: > 80 (index 1–100)*



Indikator: Sjukfrånvaro (%)

Sjukfrånvaro kommunalt anställda totalt, (%) (N00090)



### ***Målvärde 2030: I linje med genomsnitt i länet***

Huddinge har en förhållandevis hög sjukfrånvaro. Oavsett om det indikerar en bristande arbetsmiljö eller om delar av svaren är ett resultat av att ”äpplen jämförs med päron” så innebär en hög sjukfrånvaro både en kostnad och ett bortfall av årsarbetare. Av kommunens samtliga årsarbetare motsvarar en frånvaro på 7 procent ett bortfall av drygt 400 årsarbetare vilket påverkar kommunens möjlighet att kompetensförsörja redan kritiska verksamheter som till exempel förskola och omsorg. En hög sjukfrånvaro ökar också behoven av att timanställa personal. Det är en situation som i förlängningen varken är gynnsam för verksamhetsresultaten eller ekonomin, det vill säga leder till en lägre effektivitet. Ökningen i kommunerna under 2020 kan relateras till pandemin.

*Etappmål 2022: <7,8 procent*



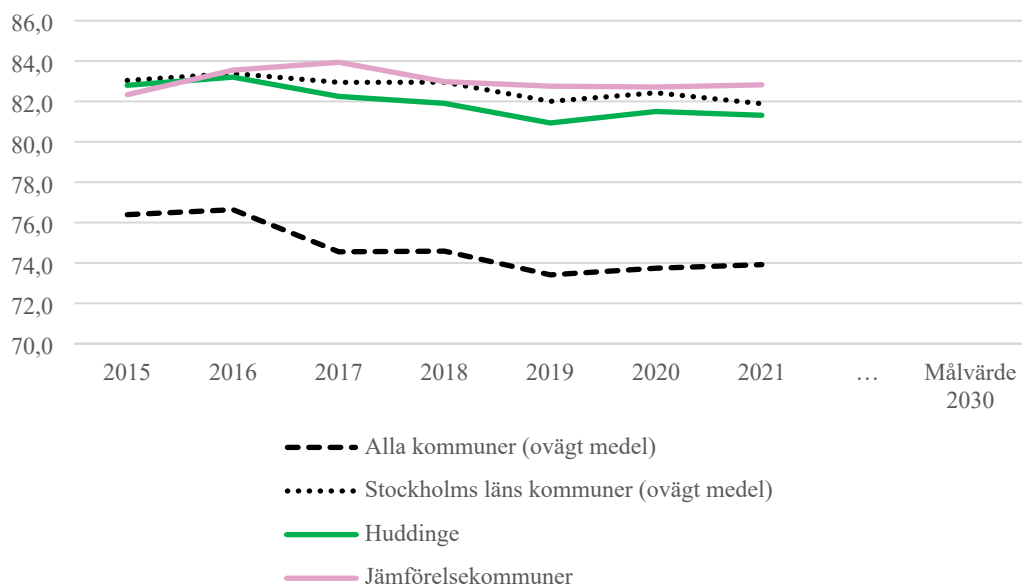


## En kommun där människor trivs och växer – social hållbarhet

### Mål: Tidiga insatser och lyckad skolgång lägger grunden för framtiden

Indikator: Elever i årskurs 9 som uppnått kunskapskraven i alla ämnen (%)

Elever i åk 9 som uppnått kunskapskraven i alla ämnen, hemkommun, andel (%) (N15508)



#### ***Målvärde 2030: Topp tre i länet***

Andelen folkbokförda elever som har gått ut grundskolan med betyget godkänt eller högre i alla ämnen har de senaste åren varierat marginellt.

För att bidra till arbetet behöver nämnderna på olika sätt arbeta inom ramen för sina samhällsuppdrag och i förekommande fall behövs ett nämndöverskridande arbete utvecklas.

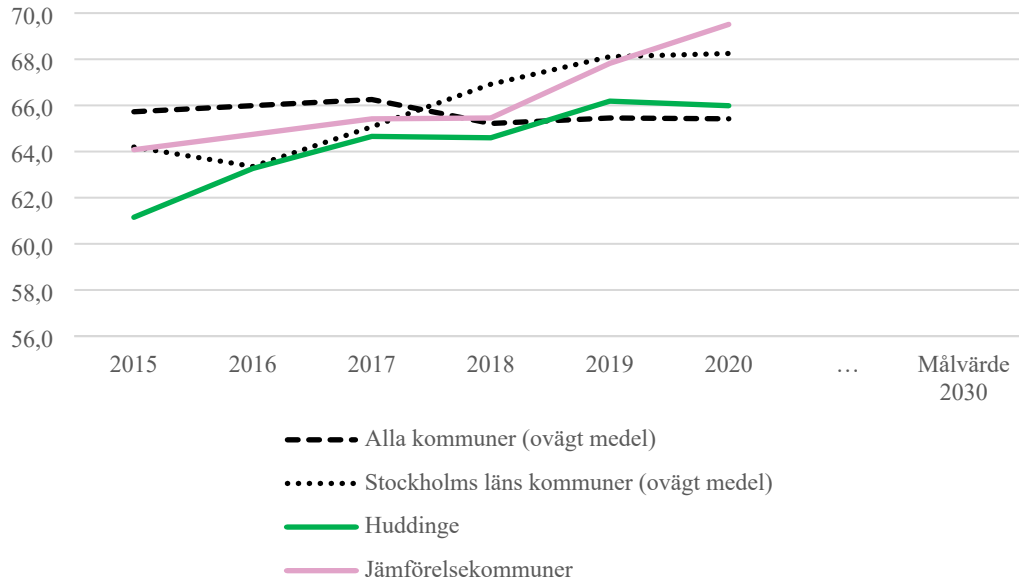
För att nå målvärde 2030 krävs en förflyttning från 81 procent till runt 92 procent (sett till de tre kommuner med högst utfall 2021). För att klara detta behöver det systematiska kvalitetsarbetet fortsätta i samtliga årskurser, liksom övriga nämnder bidra till en positiv utveckling utifrån sina samhällsuppdrag.

***Etappmål 2022: >81,5 procent***



Indikator: Gymnasieelever med examen inom 3 år (%)

Gymnasieelever med examen inom 3 år, hemkommun, andel (%) (N17445)



### ***Målvärde 2030: Topp tre i länet***

Andel folkbokförda elever som påbörjat gymnasiestudier som tar examen inom 3 år från gymnasiet är drygt 66 procent. Av dessa elever går cirka 27 procent av eleverna i en kommunal gymnasieskola i Huddinge kommun, cirka 70 procent av eleverna folkbokförda i Huddinge kommun går i gymnasieskola belägen utanför kommunen. Som hemkommun har Huddinge kommun det övergripande ansvaret att säkerställa att barn och unga får utbildning. Huvudmannen är sedan ansvarig för att alla elever når kunskapskraven. Huddinge kommun har därför ett direkt ansvar och påverkan för de elever som går i en kommunal gymnasieskola i kommunen oavsett var eleverna är folkbokförda, men ett begränsat inflytande för folkbokförda elever som går i skolor i annan regi.

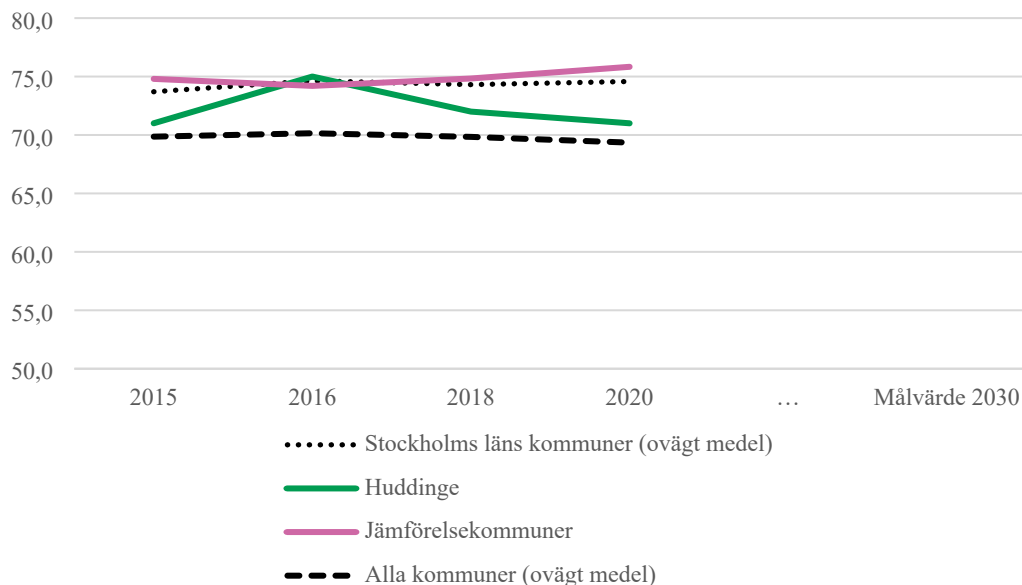
Indikatorn räknar inte med elever som underkänts i något ämne. En del av dessa elever kan i praktiken vara ganska nära en examen och med rätt använda resurser kan resultaten redan på kort sikt förbättras. Att inte klara examen kan innebära förluster för både den enskilde eleven och för samhället eftersom det både blir svårare att studera vidare och att komma i arbete. För att nå ett högt målvärde på lång sikt behövs ett medvetet arbete på många olika nivåer i den egna organisationen, samt ett utvecklat samarbete med övriga huvudmän.

*Etappmål 2022: > 66,2 procent*



Indikator: Invånare med bra självskattat hälsotillstånd (%)

Invånare med bra självskattat hälsotillstånd (%)



Mål 3 Hälsa och välbefinnande

### ***Målvärde 2030: Topp tre i länet***

Indikatorn ingår i Agenda 2030 för att följa mål 3 på lokal och regional nivå.

Självskattat allmänt hälsotillstånd visar hur människor uppfattar sin egen hälsa. Måttet har visats kunna förutsäga en persons framtida hälsa, både fysiskt och psykiskt och är därför en viktig indikator som påverkar social hållbarhet i ett längre perspektiv. Undersökningar i Sverige pekar på att vuxnas självskattade allmänna hälsotillstånd utvecklats sämre bland kvinnor och yngre, jämfört med män och äldre, från 80- och 90-talet och framåt. En mängd olika faktorer kan påverka den självskattade hälsan. Bland annat kan nämnas socioekonomisk status, bostadsområde, graden av socialt och emotionellt stöd och stress. Även vissa minoritetsgrupper samt hbtq-personer uppger oftare en sämre självskattad hälsa, jämfört med befolkningen som helhet.

Undersökningen bygger på ett begränsat antal respondenter (omkring 100 huddingebor erbjuds att delta i undersökningen) och från och med 2017 genomförs undersökningen endast vartannat år vilket innebär begränsade möjligheter att analysera och dra slutsatser i målbedömningen. Området är dock viktigt att följa och insatser och förebyggande åtgärder behövs. Att utvärdera Huddinges utveckling över tid i förhållande till ett långsiktigt målvärde är mer relevant.

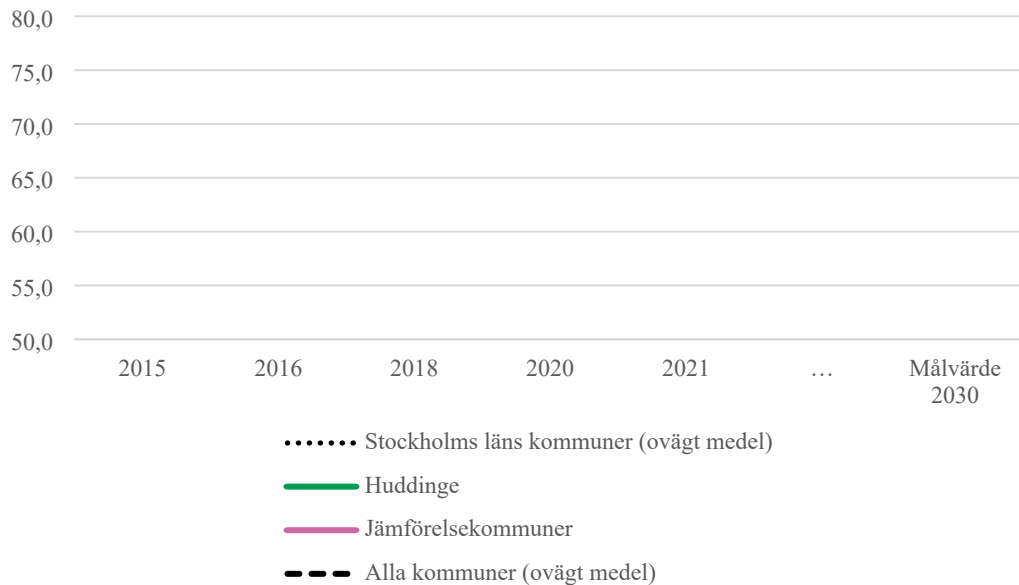
*Etappmål 2022: Inget etappmål för 2022 då resultat kommer först 2023*



## Mål: Huddinge upplevs som trivsamt och tryggt

Indikator: Invånare som upplever att kommunen är en bra plats att leva och bo på (%)

Nyckeltalsnummer saknas i dagsläget. Ingår i ny medborgarundersökning från och med 2021.



### *Målvärde 2030: Topp tre i länet*

Det är viktigt att veta vad kommuninvånarna tycker om Huddinge som en plats att leva och bo på. Indikatorn hämtas från den nya medborgarundersökningen som SCB genomför från och med 2021. Resultaten kommer att peka på invånarnas attityder och fördjupad analys kommer att krävas för att definitivt avgöra vad som gjorts bra och vad kommunen behöver fokusera på för att bli ännu bättre.

Undersökningen ska därför ses som ett komplement till de dialoger som kommunen har med föreningar, företag och allmänheten i olika sammanhang.

Nämndernas nedbrutna mål och mer verksamhetsnära indikatorer, där rådigheten är större, kan komma att komplettera kommunfullmäktiges indikator.

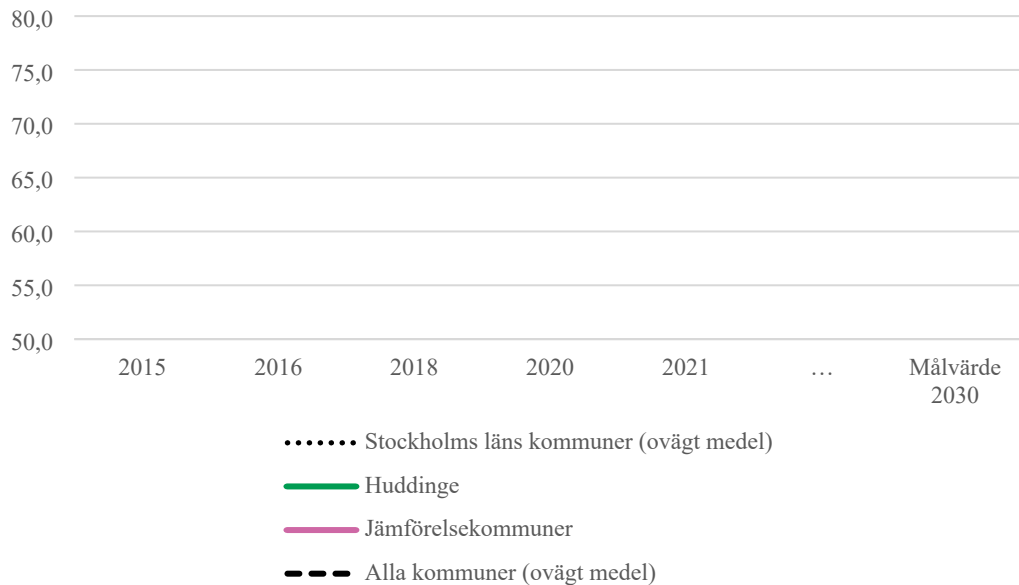
Resultat för 2021 publiceras enligt planerna vecka 51 2021.

*Etappmål 2022: I linje med genomsnittskommunen i länet*



Indikator: Upplevd trygghet i bostadsområdet (%)

Nyckeltalsnummer saknas i dagsläget. Ingår i ny medborgarundersökning från och med 2021.



### ***Målvärde 2030: Topp tre i länet***

Att medborgarna känner sig trygga är angeläget. Indikatorn hämtas från den nya medborgarundersökningen som SCB genomför på uppdrag av kommunerna från och med 2021. Resultaten kommer att belysa invånarnas attityder och fördjupad analys kommer att krävas för att definitivt avgöra vilka insatser som gett effekt eller vilka områden kommunen behöver fokusera på för att tryggheten ska öka. Undersökningen ska ses som ett komplement till de dialoger som kommunen har med föreningar, företag och allmänheten i olika sammanhang.

Nämndernas nedbrutna mål och mer verksamhetsnära indikatorer, där rådigheten är större, kan komma att komplettera kommunfullmäktiges indikator.

Resultat för 2021 publiceras enligt planerna vecka 51 2021.

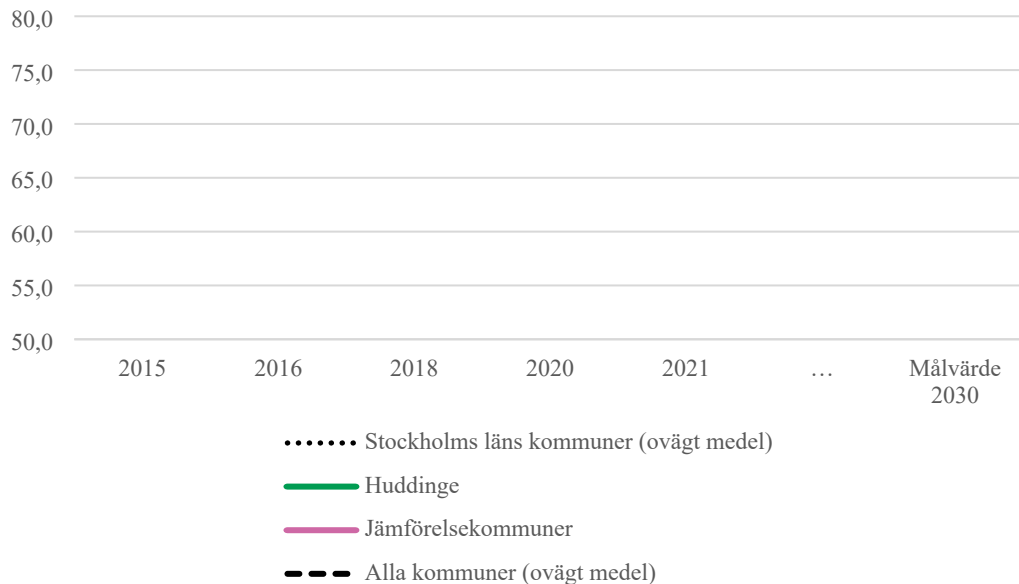
*Etappmål 2022: I linje med genomsnittskommunen i länet*



## Mål: Huddinges verksamheter präglas av kvalitet och valfrihet

Indikator: Invånare som upplever att kommunens verksamheter sköts bra (%)

Nyckeltalsnummer saknas i dagsläget. Ingår i ny medborgarundersökning från och med 2021.



### *Målvärde 2030: Topp tre i länet*

Det är viktigt att veta vad kommuninvånarna tycker om den verksamhet som kommunen bedriver. Indikatorn hämtas från den nya medborgarundersökningen som SCB genomför på uppdrag av kommunerna från och med 2021. Resultaten kommer att peka på invånarnas attityder kring verksamheterna och fördjupad analys kommer att krävas för att definitivt avgöra vad som gjorts bra och vad vi behöver fokusera på för att bli ännu bättre.

Undersökningen ska ses som ett komplement till de dialoger som vi har med föreningar, företag och allmänheten i olika sammanhang och nämnderna behöver sätta mål och komplettera med mer verksamhetsnära indikatorer där rådigheten är större

Resultat för 2021 publiceras enligt planerna vecka 51 2021.

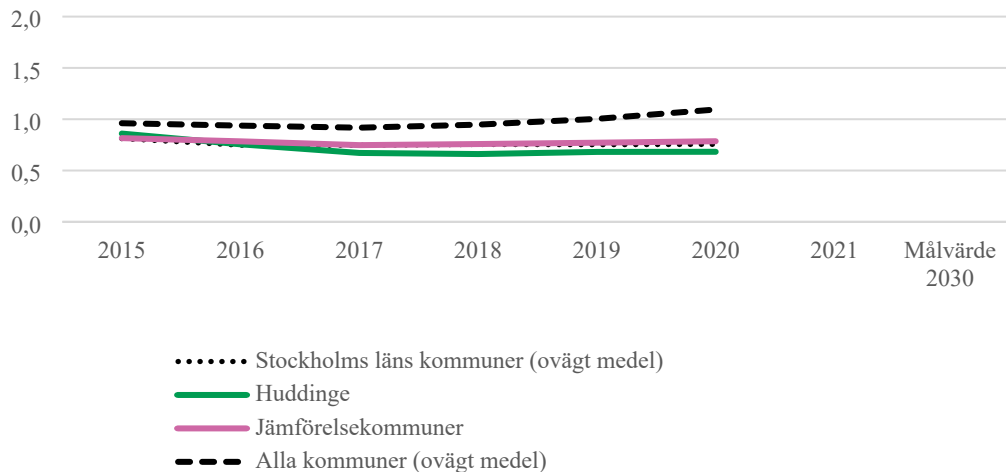
*Etappmål 2022: I linje med genomsnittskommunen i länet*



## Mål: Arbete och företagsamhet lägger grunden för en framgångsrik kommun

Indikator: Invånare med långvarigt ekonomiskt bistånd (%)

Vuxna biståndsmottagare med långvarigt ekonomiskt bistånd, % av befolkningen (N31816)



### Mål 1 Ingen fattigdom

#### Målvärde 2030: Topp tre i länet

Indikatorn ingår i Agenda 2030 för att följa mål 1 på lokal och regional nivå.

Den ursprungliga tanken med ekonomiskt bistånd är att det ska vara ett tillfälligt ekonomiskt stöd vid kortare perioder av försörjningsproblem. För många som inte kommer in på arbetsmarknaden har försörjningsstöd blivit det enda möjliga försörjningsalternativet, ofta under långa perioder. Kommunerna har olika strukturella förutsättningar vilket gör att jämförelser mellan kommuner utan att väga in strukturella skillnader ska göras försiktigt.

Ett långvarigt biståndsmottagande innebär framförallt försämrad livskvalitet för den enskilde och ju längre perioder man behöver ekonomiskt bistånd desto svårare blir det att komma i egen försörjning. Det finns också starka samband mellan andelen i befolkningen med långvarigt ekonomiskt bistånd och den totala kostnaden för utbetalt bistånd. Den totala kostnaden för utbetalt ekonomiskt bistånd i kr/invånare förklaras till 80 procent av andelen i befolkningen med långvarigt bistånd.

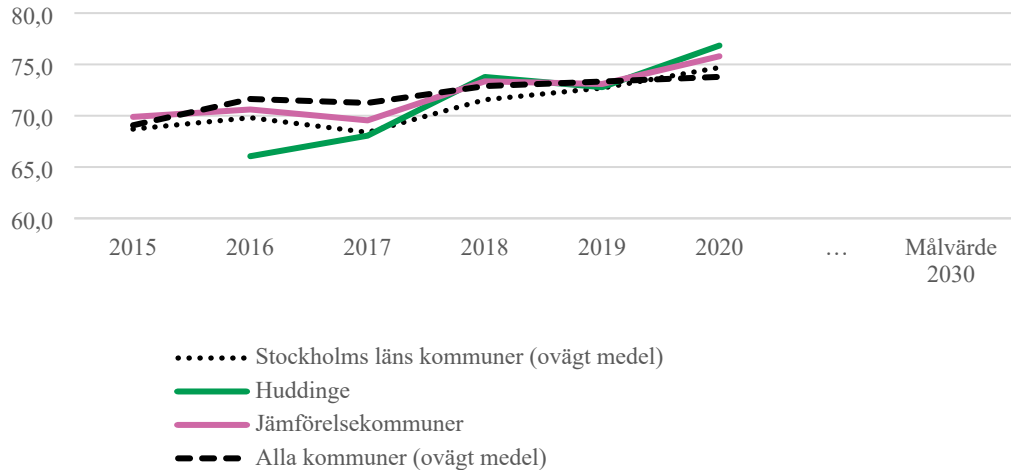
Yttre omständigheter som till exempel svängningar i konjunkturer kan påverka utfallet i indikatorn men sådana opåverkbara svängningar syns då i både länet, jämförelsekommunerna och i genomsnittskommunen.

*Etappmål 2022: <0,68 procent*



Indikator: Företagarnas betyg på kommunens service (NKI)

Företagsklimat enl. ÖJ (Insikt) - Totalt, NKI (U07451)



Mål 9 Hållbar industri, innovationer och infrastruktur

### Målvärde 2030: Topp tre i länet

Indikatorn ingår i nationella uppföljningen av *mål 9 i Agenda 2030*:

Undersökningen är riktad till företag som under det gångna året har fått beslut i något ärende gällande serveringstillstånd, brandskydd, bygglov, miljö- och hälsoskydd, livsmedelskontroll, samt markupplåtelse. Resultat från delområdena vägs samman till ett indexvärde för kommunens servicenivå. Ett indexvärde på minst 70 bedöms vara ett bra resultat, och ett index över 80 mycket bra. Indexvärde på 61 eller lägre ska tolkas som ett sämre resultat. De kommuner som får bäst resultat får oftast indexvärden omkring 85.

Följande underindex ingår i det övergripandet indexet:

- Brandskydd
- Bygglov
- Livsmedelskontroll
- Markupplåtelse
- Miljö- och hälsoskydd
- Serveringstillstånd
- Bemötande
- Effektivitet
- Information
- Kompetens
- Rättssäkerhet
- Tillgänglighet

För att höja totalindex krävs förändringar i underliggande index. Under åren 2015–20 har Huddinge som högst haft ett indexvärde på 77 (2020). Det lägsta resultatet under perioden är 66 (2015). Målsättning för Huddinge är att till 2030 uppnå ett index som är topp 3 i länet. Eftersom utfallen kan skifta över tid är det viktigt att väga in trenden i kommande utvärderingar.

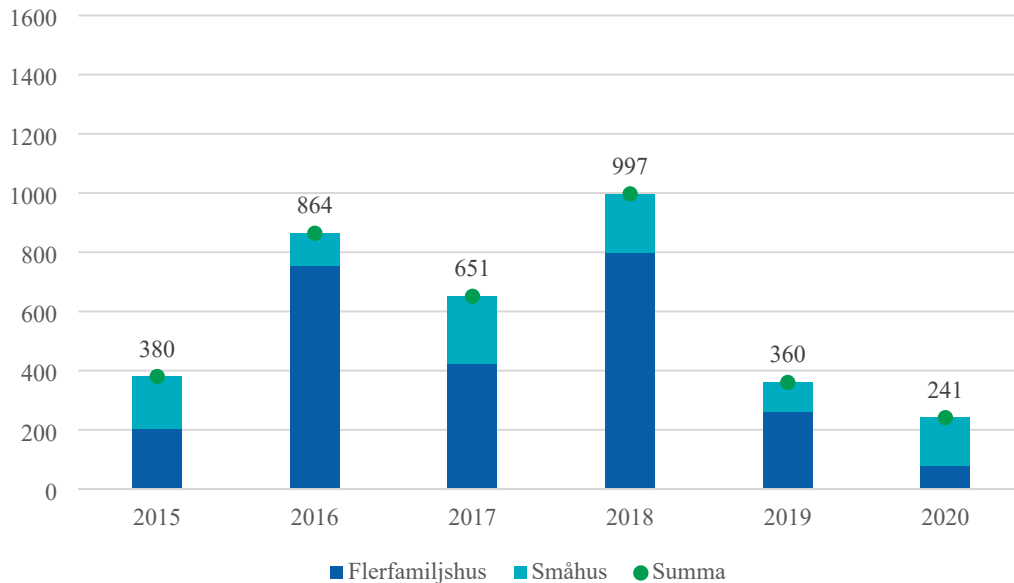
*Etappmål 2022: >77 (index 1–100)*





## Mål: Hållbar byggande med fokus på eget ägande

Indikator: Antal färdigställda bostäder



### *Målvärde 2030: 1 300 per år*

Indikatorn hämtas från Statistiska centralbyråns statistik och kan delas upp på kommunelar, bebyggelse typer och upplåtelseformer. Kommunen kan ha en hög planberedskap men kan inte råda över vilka bostäder som faktiskt blir byggda. Kommunens varumärke, god tillgänglighet, attraktiva bostadsområden med ett brett utbud av bostadstyper och upplåtelseformer samt väl utbyggd service är faktorer som påverkar efterfrågan och därmed möjligheten att nå målvärdet.

Kommunen har i avtal inom Sverigeförhandlingen åtagit sig att 18 500 bostäder ska byggas i kommunen till 2035. För att få en utveckling i alla kommunelar har målvärdet satts till 20 000 bostäder till 2030 för hela kommunen. Målvärdena mäts från 2017 och analyseras årsvis för att möjliggöra anpassningar av projektportföljen.

### *Etappmål 2022: 1 300 per år*



Indikator: Antal bostäder i antagna detaljplaner



***Målvärde 2030: Fastställs under 2022***

Indikatorn är ny från och med 2022 års mål och budget.

***Etappmål 2022: Fastställs i samband med delårsbokslut 1 2022***

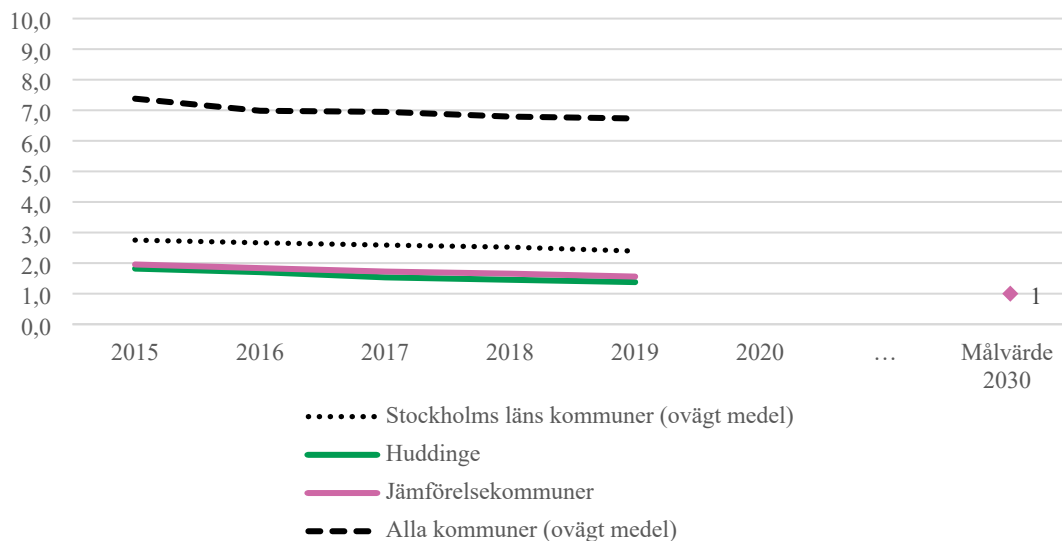


## Naturkommun som tar klimatansvar – ekologisk hållbarhet

### Mål: Minska klimatpåverkan

Indikator: Utsläpp av växthusgaser totalt, ton CO2 ekv/inv

Utsläpp till luft av växthusgaser totalt, ton CO2-ekv/inv. (N00401)



Mål 13 Bekämpa klimatförändringarna

### Målvärde 2030: 1,0 ton CO2 ekv/inv

Indikatorn ingår i nationella uppföljningen av *mål 13 i Agenda 2030*:

Variationer mellan kommunerna är stor. Ibland kan enskilda industriverksamheter leda till höga utsläpp lokalt vilket gör att jämförelser mellan kommuner behöver göras försiktigt. De konsumtionsrelaterade utsläppen av växthusgaser måste oavsett detta minska snabbt. Utsläppen behöver halveras under den närmaste tioårsperioden för att Sverige på längre sikt ska landa på högst ett ton per invånare 2050 som är målet.

Kommunen har begränsad rådighet på utfallet i indikatorn men behöver föregå med gott exempel och minska egna utsläpp och göra det lättare för kommuninvånarna att välja rätt. Ett behov finns av att även kunna följa kommunens egna utsläpp på ett pålitligt sätt men uppgiften kan i dagsläget inte följas på ett kvalitetssäkert och tillförlitligt sätt.

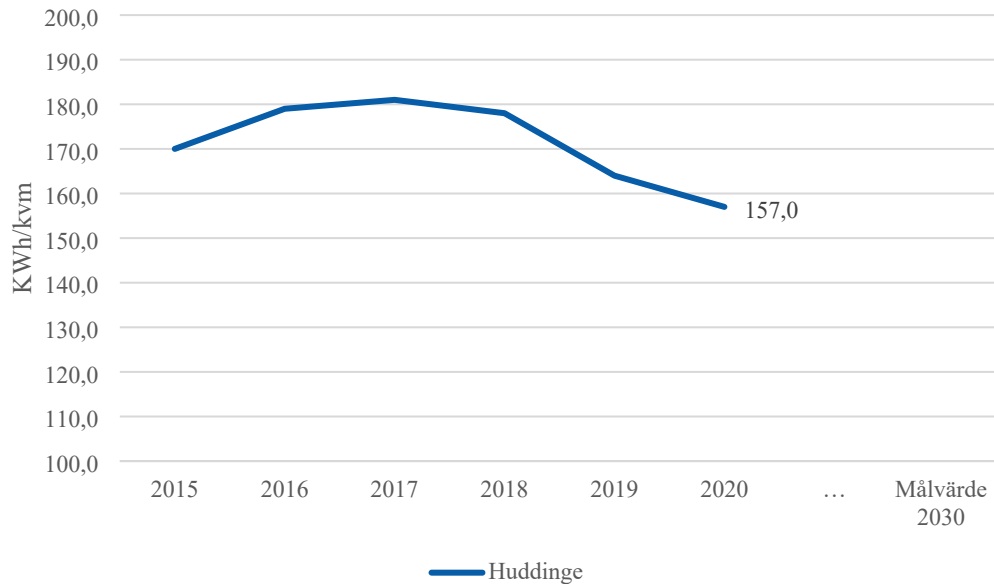
Nyckeltalet har en relativt stor eftersläpning. Kommunens åtgärder bör ses som ett bidrag till utfallet i nyckeltalet.

*Etappmål 2022: <1,38 ton CO2 ekv/inv*



## Indikator: Energianvändning kommunala lokaler (kwh/kvm)

Energianvändning, inkl. verksamhetsel i kommunala lokaler (Totalt KWh/kvm) eget nyckeltal



### ***Målvärde 2030: Topp tre i länet***

Kommunen har följt nyckeltalet en tid och variationen mellan åren är små. Indikatorn mäter en begränsad del av kommunens påverkan på miljön.

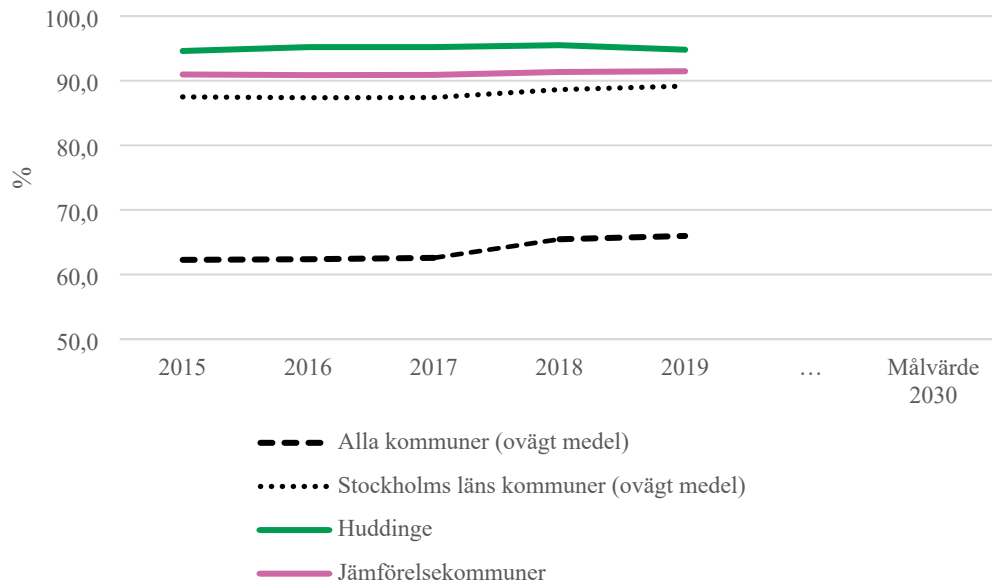
Förutom att ha fokus på energianvändningen i kommunala lokaler finns det flera olika sätt för verksamheterna att bidra till målet om att *minska klimatpåverkan*.

*Etappmål 2022: 137 (kwh/kvm)*



Indikator: Befolkning i kollektivtrafiknära läge, andel (%)

Befolkning i kollektivtrafiknära läge, andel (%) (N07418)



Mål 9 Hållbar industri, innovationer och infrastruktur

### ***Målvärde 2030: Ej fastställt (2021-10-18)***

En förutsättning för att kollektivtrafiken ska användas i så hög grad som möjligt är att den finns inom ett rimligt avstånd. I den globala indikatorn har 500 meter förslagits som tröskel för vad som räknas som "Convention access" och därför har detta avstånd valts i nyckeltalet. Nyckeltalet visar hur stor andel av invånarna som bor i ett kollektivtrafiknära läge dvs inom 500 meter från en trafikerad hållplats eller station. Trafikerad hållplats betyder minst en avgång per timme, vardagar mellan 06:00 och 20:00. Sträckan 500 meter beräknas fågelvägen.

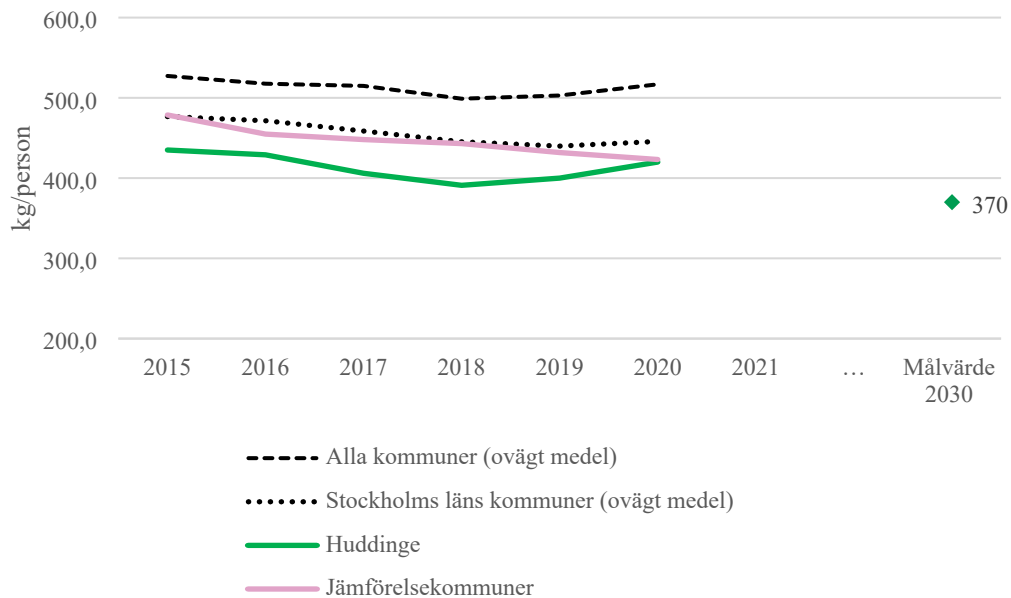
*Etappmål 2021: >94,8 procent*



## Mål: Utveckla den cirkulära ekonomin

Indikator: Insamlat hushållsavfall totalt, kg/person

Insamlat kommunalt avfall totalt, kg/invånare (justerat) (U07801)



## Mål 12 Hållbar konsumtion och produktion

### Målvärde 2030: 370 kg/person

Indikatorn ingår i nationella uppföljningen av *mål 12 i Agenda 2030*

För att utveckla den cirkulära ekonomin behöver resurserna användas mer effektivt, konsumtionen minska och återvinningen öka. Kommunens roll är att föregå med gott exempel och att motivera medborgarna och tillverkarna att lägga om sitt beteende och konsumtion.

Uppgifterna för 2021 publiceras i Kolada preliminärt vecka 41 2022.

*Etappmål 2022: <400 kg/person*