



Handläggare  
Barbro Lönnkvist  
Barbro.Lonnkvist@huddinge.se

Grundskolenämnden

## Kvalitetsberättelse för elevhälsans medicinska insats läsår 2021-2022

### Mål och riktlinjer

Elevhälsans medicinska insatser (EMI) regleras i skollagen (2010:800). Skolläkare och skolsköterska har även att följa hälso- och sjukvårdslagen och andra lagar samt socialstyrelsens författningar som berör området. Skolsköterskorna och skolläkarna följer program för elevhälsans medicinska insatser i Huddinge kommun. Detta revideras fortlöpande och fastställs av verksamhetschef för elevhälsans medicinska insatser. EMI följer även Skolverkets och Socialstyrelsens gemensamma dokument "Vägledning för elevhälsan", 2014.

Coronapandemin har även detta läsår påverkat EMI:s arbete på ett flertal sätt.

EMI har anpassat arbetet med elever, föräldrar för att kunna följa FHM riktlinjer.

Under läsåret fortsatte EMI att med att förändra sitt arbete och arbetssätt för att i största möjliga mån minimera riskerna för smittspridning av covid19. Hälsobesök och vaccinationer har tagit längre tid att genomföra.

Det sedvanliga arbetet med hälsosamtal, vaccineringar och skolläkarmottagningar har fortlöpt under hela läsåret under omfattande anpassningar till det rådande läget med pandemin.

### Skolsköterskeresurser

Det finns skillnader i Huddinge kommun avseende skolsköterskebemanning på skolorna, se tabell 1 nedan. Skolsköterska med fler antal elever per skolskötersketimmar har då mindre möjligheter att hinna med annat hälsofrämjande och förebyggande arbetet, då basuppdragen tar den mesta av arbetstiden. Det är rektor som anställer skolsköterska och ansvarar för hur stor tjänstetillsättning av skolskötersketjänsten är i sin skola.

EMI-ledningen fortsätter arbeta för en mer jämlik tillgång till skolsköterska för eleverna och för att möjliggöra för skolsköterskan att arbeta mer förebyggande och hälsofrämjande.

*Tabell 1. Antal elever per skolsköterska och skola*

Grundskola	Skolsköterska %	Antal elever	Elever/Heltids skolsköterska	Elever/ Skolskötersketimmar
Annerstaskolan	100	450	450	11,25
Balingsnässkolan	100	620	620	15,50
Edboskolan	175	829	474	11,84
Glömskaskolan	184	820	446	11,14
Hörningsnäs/Ängsnäs	100	598	598	14,95
Kvarnbergaskolan	100	676	676	16,90
Kungsklippe/Kräppla	100	561	561	14,3
Källbrinksskolan	100	470	470	11,75
Kästaskolan	100	313	313	7,83
Långsjö/Skansbergsskolan	100	440	440	11,00
Mörtviksskolan	80	344	430	10,75
Rosenhill/Lindskolan	80	114	143	3,56
Segeltorpsskolan	100	700	700	17,50
Sjötorpskolan	75	300	400	10,00
Snättringeskolan	95	570	600	15,00
Solfagra/Stensäng	100	680	680	17,00
Stenmo/Skogskällan	100	578	578	14,68
Tomtbergaskolan	90	392	436	10,89
Trångsundskolan	175	705	403	10,7
Utsäljeskolan	91	546	600	15,00
Vistaskolan	150	859	573	14,32
Visättraskolan	100	398	398	9,95
Vårby skolor	100	610	610	15,25
Östra grundskolan	100	418	418	10,45
<b>Totalt:</b>	<b>2626</b>	<b>13047</b>	<b>497</b>	<b>12,4</b>

Gymnasiet	Skolsköterska %	Antal elever	Elever/Heltids skolsköterska	Elever/ Skolskötersketimmar
Huddinge gymnasium	90	574	638	15,94
Sjödalsgymnasiet	100	650	650	16,25
Sågbäcksgymnasiet	100	439	439	10,98
Widerströmska gymnasiet	80	411	514	12,84
Östra Gymnasiet	140	877	626	15,66
<b>Totalt:</b>	<b>510</b>	<b>2951</b>	<b>579</b>	<b>14,5</b>



## Skolläkarresurser

skolläkarbemanningen 2,6 tjänster fördelat på tre skolläkare för Huddinge kommuns dryga 16 000 elever. Det saknas skolläkartäckning för 0,4 tjänst, detta har inneburit att färre skolläkarbesök ute i skolorna har kunnat genomföras. Skolläkaren bidrar med medicinsk kunskap som stöd i det pedagogiska arbetet och deltar vid behov på EHT. Skolläkaren har därutöver planerad mottagning med varierande frågeställningar från skolrelaterade problem till mer medicinska. Inom detta utrymme sköter den medicinskt ledningsansvariga skolläkaren sitt administrativa och medicinska ledningsuppdrag.

## Hälsobesök

*Alla elever ska erbjudas hälsobesök i nyckelåldrarna enligt skollagen och socialstyrelsens riktlinjer.*

Varje år erbjuder skolsköterskorna hälsosamtal med en digital elevhälsoenkät som underlag i åk 4 och 8 i grundskolan samt åk 1 i gymnasiet. Därutöver genomförs även hälsosamtal i förskoleklass, år 2 och år 6.

Frågor som berörs gäller skolmiljö, fysisk och psykisk hälsa, kost, sömn, fysisk aktivitet och fritid.

Under dessa samtal får skolsköterskorna möjlighet att fånga upp elever som kan behöva stöd och insatser. Eleven får också möjlighet att själva reflektera över sin situation och fortsatt hälsoutveckling.

Andelen barn- och ungdomar som har genomfört hälsosamtal med skolsköterskan ligger mellan 40-100 % Hälsosamtal genomförs i förskoleklass, åk 2, åk 4, åk 6, åk 8. Två skolor har inte hunnit med hälsobesök i F-klass respektive åk 4. De genomförs istället nästkommande läsår. För gymnasiet åk 1 ligger det mellan 70-100%.

Skolsköterskorna har kunnat genomföra sitt arbete enligt basprogrammet. Två skolor har fått skjuta över hälsobesök i förskoleklass respektive åk 4 till nästkommande läsår p g a sjukskrivning.

**Tabell 2. Hälsobesök i nyckelåldrar**

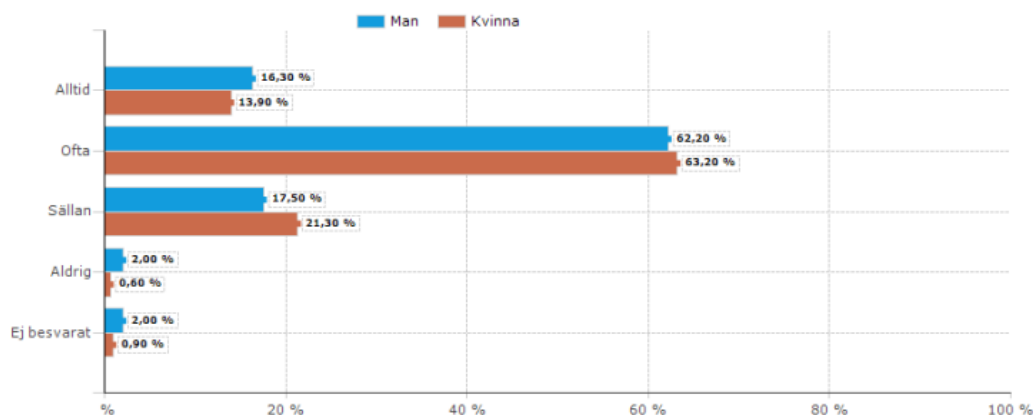
Årskurs	Antal elever	Antal hälsobesök	Hälsobesök (procent)
Förskoleklass	1337	1263	95%
Årskurs 2	1476	1467	99%
Årskurs 4	1350	1262	94%
Årskurs 6	1078	1067	98%
Årskurs 8	1097	1077	98%
<b>Totalt Grundskola</b>			
Årskurs 1 Gymnasiet	954	829	87%



Inom EMI diskuterar skolsköterskor och skolläkare hur resultaten från elevhälsoenkäterna skall användas. Det är komplicerat hur, då hälsosamtalet sker under sekretess. Enkäten används individuellt som underlag i ett elevcentrerat hälsosamtal. På gruppnivå, klass kan resultatet användas för att diskutera och åtgärda sådant som framkommit som ett problem för flera elever. Resultatet kan användas på skolnivå/EHT för att dra slutsatser om vilka hälsofrämjande insatser skolan kan arbeta med. Detta sker i flera skolor efter att skolsköterskan delgett EHT resultaten.

Exempel på resultat från elevhälsoenkäten åk 4

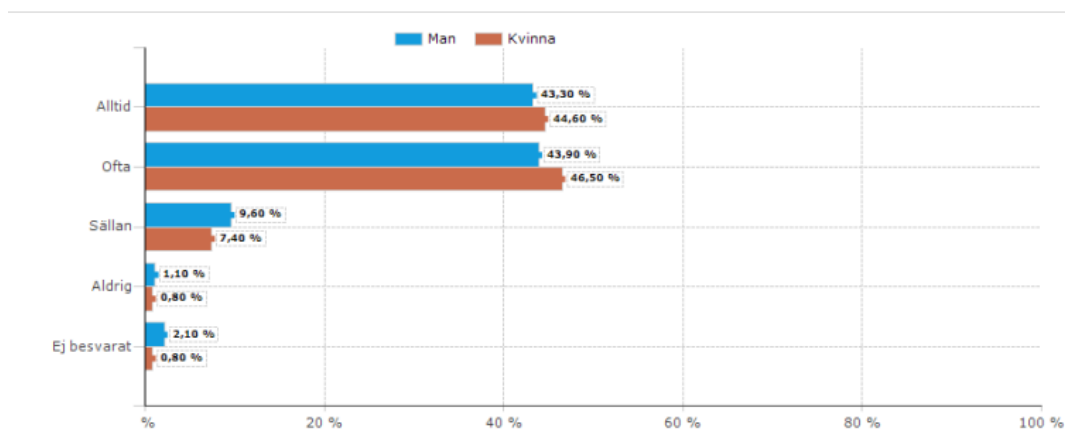
### *Jag har arbetsro på lektionerna, åk 4*



77 % av flickorna uppger att de alltid eller ofta har arbetsro på lektionerna. Läsår 20/21- 77% läsår 19/20 - 78%, läsår 18/19 - 75%, läsår 17/18 - 71 %

78% av pojkarna uppger att de alltid eller ofta har arbetsro på lektionerna. Läsår 20/21- 79% läsår 19/20 - 80%, läsår 18/19 - 76%, läsår 17/18 - 77%

### *Jag kan arbeta i min egen takt och hinner med skolarbetet? åk 4*

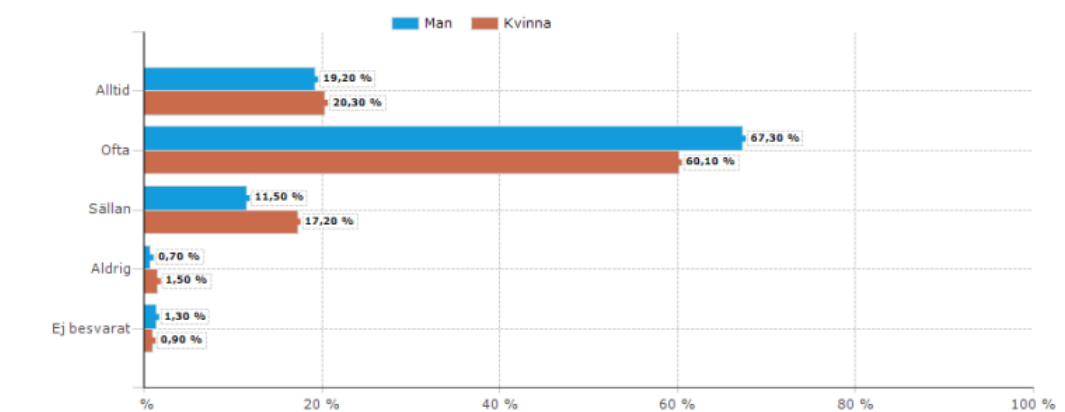


91% av flickorna uppger alltid eller ofta kan arbeta i sin egen takt och hinner med skolarbetet. Läsår 20/21 – 91% läsår 19/20 - 90%, läsår 18/19 – 91%, läsår 17/18 – 90%

87% av pojkarna uppger alltid eller ofta kan arbeta i sin egen takt och hinner med skolarbetet. Läsår 20/21 87% läsår 19/20 - 90%, läsår 18/19 – 88%, läsår 17/18 – 90%

Exempel på resultat från elevhälsoenkäten åk 8

### *Jag har arbetsro på lektionerna, åk 8*



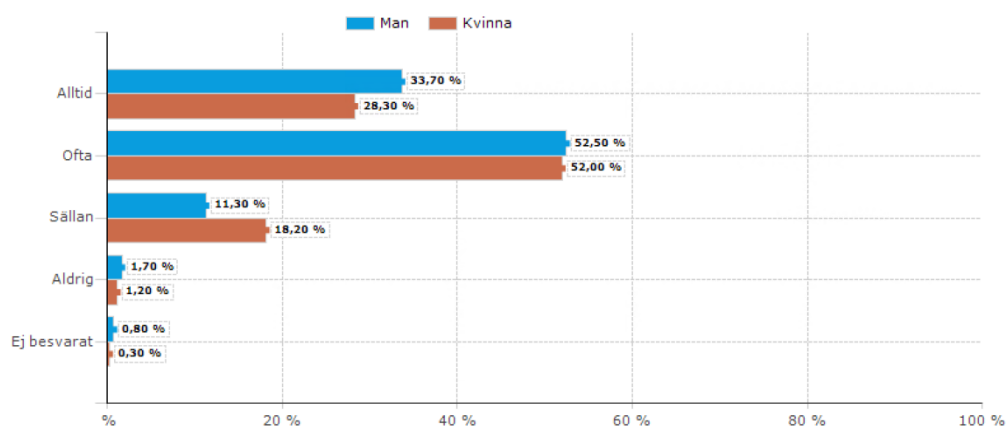
Arbetsron på lektionerna i åk 8 ligger något lägre för flickor än pojkar.

80% av flickorna uppger att de alltid/ofta har arbetsro på lektionerna.  
Läsår 20/21- 80% läsår 19/20 – 73%, läsår 18/19 - 61%. Läsår 17/18 - 69%

87% av pojkarna uppger att de alltid/ofta har arbetsro på lektionerna.  
Läsår 20/21 - 85%, läsår 19/20 - 71%, läsår 18/19 - 76%. Läsår 17/18 var det 71%



## *Jag kan arbeta i min egen takt och hinner med skolarbetet? åk 8*



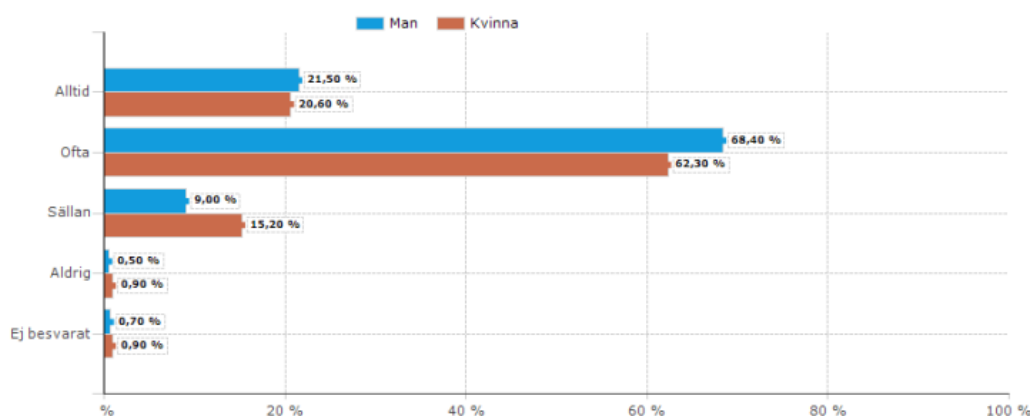
Även siffrorna över att arbeta i sin egen takt och hinna med skolarbetet har ökat något sedan tidigare.

80% av flickorna uppger alltid eller ofta kan arbeta i sin egen takt och hinner med skolarbetet. Läsår 20/21 – 77% läsår 19/20 - 73%, läsår 18/19 – 74%, läsår 17/18 – 74%

86% av pojkarna uppger alltid eller ofta kan arbeta i sin egen takt och hinner med skolarbetet. Läsår 20/21- 85% läsår 19/20 - 82%, läsår 18/19 – 84%, läsår 17/18 – 81%

Exempel på resultat från elevhälsoenkät åk 1 gymnasiet

## *Jag har arbetsro på lektionerna, åk 1 gymn.*

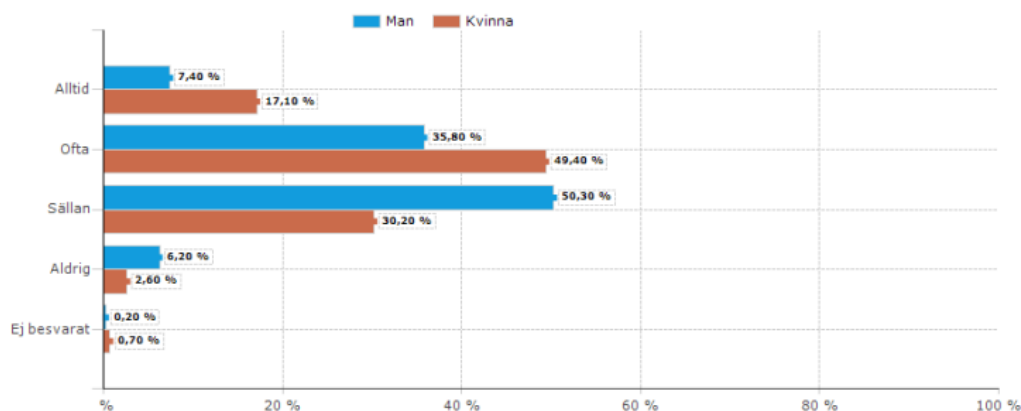


83% av flickorna uppger att de alltid/ofta har arbetsro på lektionerna, Läsår 20/21 – 83% läsår 19/20 - 80%, läsår 18/19 – 85%

90% av pojkarna uppger att de alltid/ofta har arbetsro på lektionerna, Läsår 20/21 – 88% läsår 19/20 81%, läsår 18/19 86%



## *Jag känner mig stressad över skolarbetet*



66% av flickorna uppger att de alltid/ofta känner sig stressade. Läsår 20/21 – 69%  
läsår 19/20 70%, läsår 18/19 - 58%

43% av pojkarna uppger att de alltid/ofta känner sig stressade. Läsår 20/21 – 40%  
Läsår 19/21 – 42%, läsår 18/19 - 27%

## **Resurscentrum för nyanlända – RCN från 1/1 -21 Stöd nyanlända –SN**

Anställd skolsköterska (ssk) ansvarar för hälsobesök av nyanlända elever och även vaccinationssköterska för grundskolorna i kommunen. Grundskolorna är 29 stycken till antalet och det är en ojämn fördelning av deras behov av stöd.

Tjänsten på Skolstöd EMI är totalt 100 %. Tjänsten är fördelad 50/50 men fördelas över läsåret beroende på vad/vilken del som behöver tid för tillfället vilket skiljer sig från vecka till vecka och månad till månad.

Uppdraget med de nyanlända eleverna riktar sig till de som kommer från länder där det finns risk för Hepatit B/C, HIV och TBC. Eleverna kan vara asylsökande, arbetskraftsinvandrare, anknytningsinvandrare, kvotflyktingar samt papperslösa.

Hälsobesöken sker via telefontolk om inte samtalet kan hållas på svenska eller engelska. Det innefattar tidigare sjukdomshistoria, genomgång av upplevd hälsa/sjukdom i dagsläget, kamratrelationer, skolgång, inläring, motorik, kost, motion, sömn, psykosocialt mående, vaccinationsanamnes, vaccinationsbedömning samt vaccinering då det är möjligt. Även längd, vikt, rygg, syn och hörsel undersöks.

För de elever som inte tagit blodprover för nyanländ skickas en remiss till närmaste vårdcentral, även för utredning/undersökning av annan sjukvårdsinstans skickas remiss. Vid behov bokas eleven till skolläkare på ordinarie skola.

***Tabell 3 Elever klara, överrapporterade till hemskolan***

	<b>HT-21</b>	<b>VT-22</b>	<b>Totalt</b>
<b>Grundskolan</b>	64	78	142

## **Vaccinationer**

Vaccinationstäckningen för vaccinationer inom barnvaccinationsprogrammet är högt i Huddinges skolor ca. 94-100 %

***Tabell 4 Andelen elever i procent i åk 2, 5 och 8 som fått vaccination enligt svenskt barnvaccinationsprogram.***

<b>Årskurs - vaccin</b>	<b>Antal elever som fått vaccination i procent</b>
<b>Årskurs 2</b> MPR-vaccin Mässling/Påssjuka/Röda Hund	94 %
<b>Årskurs 5</b> HPV-vaccin Humant Papillom virus	96 %
<b>Årskurs 8</b> dTp- vaccin Difteri/Stelkramp/Kikhosta	90 %

EMI erbjuder kompletterings-vaccination enligt svenskt barnvaccinationsprogram till alla nyinvandrade elever som börjar i Huddinges skolor. EMI erbjuder även kompletteringar till de elever som tidigare tackat nej eller missat någon vaccination. De allra flesta tackar ja och blir vaccinerade under skoltiden.

Ansvariga för kvalitetsberättelsen är:

Barbro Lönnkvist, Verksamhetschef elevhälsans medicinska insats

Anna Wennberg, Skolläkare med medicinskt ledningsuppdrag

Huddinge 2023-05-03